

UPPLYSNINGAR
HÖJDSYSTEM: RH 2000

BETECKNINGAR

- PROFILLINJE
- BEFINTLIG MARK
- ANSLUTNING

TYP AV PLAN
VÄGPLAN

GRANSKNINGSSTATUS / SYFTE

HANDLINGSTYP

DATUM
2020-08-17

LEVERANS / ÄNDRINGS-PM

OBJEKT
E20 FÖRBI MARIESTAD

DELOMRÅDE / BANDEL
Gemensamt VP1, Hindsberg - Muggebo

ANLÄGGNINGDEL
Gemensamt (sammansatt och översikt) - Delområde 1

OBJEKTNUMMER / KM
150307

KONSTRUKTIONNUMMER

BESTÄLLARE
TRAFIKVERKET

LEVERANTÖR
ÅF INFRASTRUCTURE

SKAPAD AV
R. KHERFAN

UPPDRAGSNUMMER
738915

GODKÄND AV
U. BURMAN

ÄVDELNING
ÅF INFRAS

RITNINGSTYP
PROFIL

TEKNIKOMRÅDE / INNEHÅLL
VÄGUTFORMNING OCH TRAFIK

BESKRIVNING
VÄG E20
KM 0/000-1/200

SKALA
1:100 1:2000 A1

FORMAT

FÖRVALTNINGSNUMMER

RITNINGNUMMER
1 00 T 03 01

BLAD
01

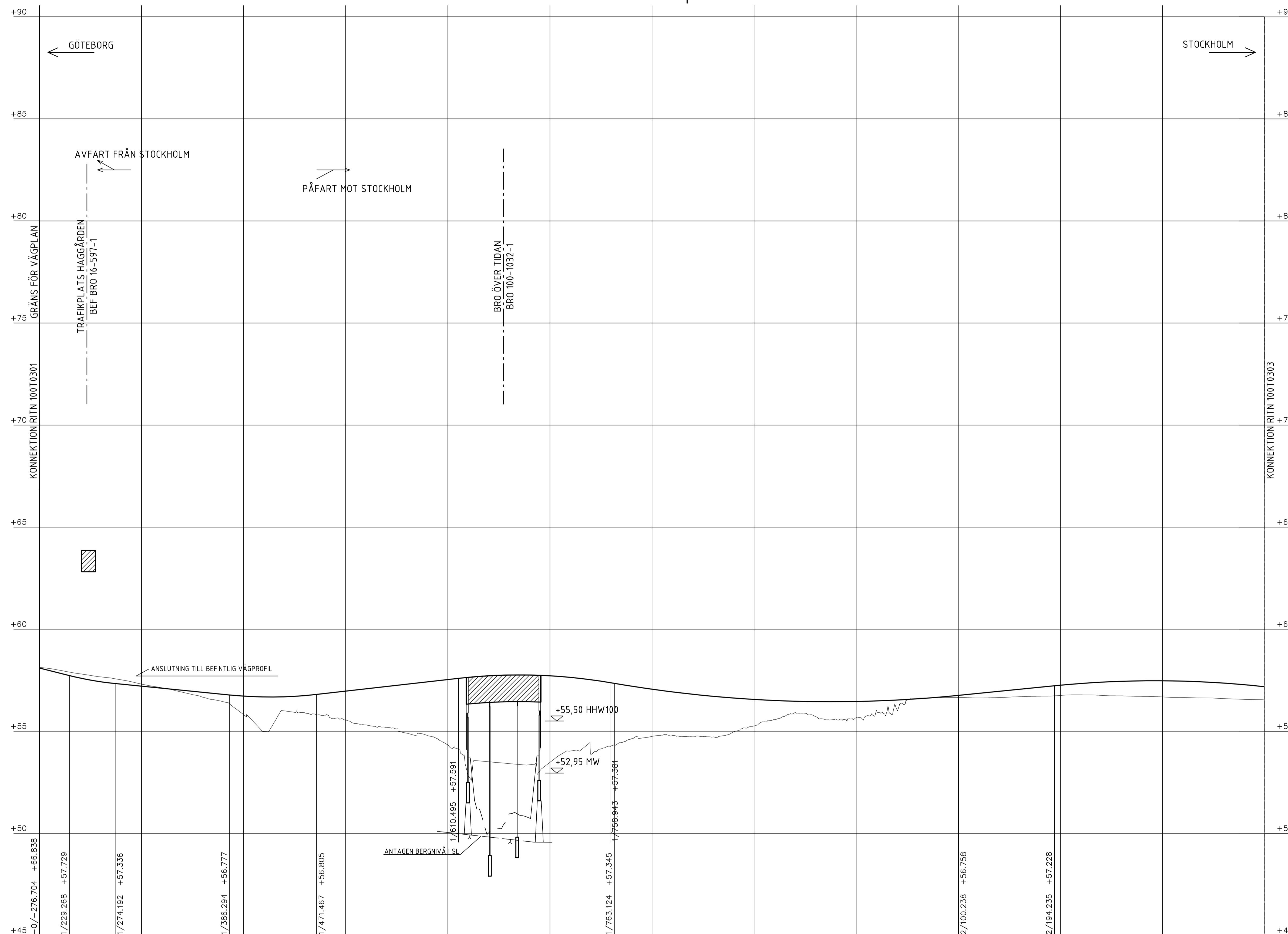
NÄSTA BLAD

BET

PROFILDATA	-0.06%										RV 51000.00										-0.56%										RV 31400.00										0.47%										RV 13000.00										-1.25%																																																																																																			
PROFILLINJE	61.96	61.87	61.82	61.79	61.78	61.75	61.72	61.69	61.64	61.59	61.53	61.46	61.38	61.30	61.20	61.10	60.99	60.88	60.78	60.69	60.62	60.56	60.51	60.47	60.45	60.44	60.44	60.45	60.48	60.52	60.57	60.64	60.72	60.81	60.90	60.99	61.09	61.18	61.27	61.36	61.42	61.45	61.45	61.42	61.36	61.27	61.14	60.99	60.80	60.58	60.34	60.09	59.84	59.59	59.34	59.09	58.84	58.59	58.34	58.09																																																																																																				
LÄNGDMÄTNING	0/000										0/100										0/200										0/300										0/400										0/500										0/600										0/700										0/800										0/900										1/000										1/100																																																	
PLANDATA											L 773.32																																																																						R 2401.00										L 651.80																																																																					
VÄNSTER	4%										2.5%										0%										-2.5%										-4%																																																																																																																							
TVÄRFALL																																																																																																																																																																
HÖGER																																																																																																																																																																
ÖVERBYGGNAD																																																																																																																																																																
MÄRKSLAG																																																																																																																																																																

2018-10-06:58

C:\USERS\A487049\ONE DRIVE - AF\DESKTOP\E20\RITDEF\738915-10010301.DWG ANDERSSON ANTON



UPPLYSNINGAR
HÖJDSYSTEM: RH 2000

BETECKNINGAR

- PROFILLINJE
- BEFINTLIG MARK
- ↔ ANSLUTNING

PROFILDATA	RV 6000.00	-0.50%	RV 8000.00	0.57%	RV 10500.00	-0.85%	RV 25000.00	0.50%	RV 19690.00																																																			
PROFILLINJE	57.84	57.60	57.42	57.31	57.21	57.11	57.01	56.91	56.81	56.72	56.68	56.69	56.75	56.85	56.97	57.08	57.19	57.31	57.42	57.53	57.64	57.72	57.75	57.75	57.72	57.64	57.52	57.37	57.21	57.06	56.93	56.81	56.71	56.63	56.56	56.51	56.47	56.45	56.45	56.46	56.49	56.53	56.59	56.66	56.76	56.86	56.96	57.06	57.16	57.26	57.34	57.40	57.45	57.47	57.47	57.45	57.42	57.36	57.28	57.18
LÄNGDMÄTNING	1/200	1/300	1/400	1/500	1/600	1/700	1/800	1/900	2/000	2/100	2/200	2/300	2/400																																															
PLANDATA	A 600.00 L 149.94		A 335.00 L 112.22		R 1000.00 L 370.36		A 335.00 L 112.22		L 267.08																																																			
VÄNSTER	4%		2.5%		0%		-2.5%		-4%																																																			
TVÄRFALL	0%		0%		0%		0%		0%																																																			
HÖGER	-2.5%		-4%		-4%		-4%		-4%																																																			
ÖVERBYGGNAD																																																												
MARKSLAG																																																												

TYP AV PLAN: **VÄGPLAN**

GRANSKNINGSSTATUS / SYFTE: **VÄGPLAN**

HANDLINGSTYP: **VÄGPLAN**

DATUM: 2020-08-17

LEVERANS / ÄNDRINGS-PM: **738915**

OBJEKT: **E20 FÖRBI MARIESTAD**

DELOMRÅDE / BANDEL: **Gemensam VP1, Hindsberg - Muggebo**

ANLÄGGNINGEN: **Gemensamt (sammansatt och översikt) - Delområde 1**

OBJEKTNUMMER / KM: **150307**

KONSTRUKTIONNUMMER: **1**

BESTÄLLARE: **TRAFIKVERKET**

LEVERANTÖR: **ÅF INFRASTRUCTURE**

SKAPAD AV: **R. KHERFAN**

UPPRÄSSNUMMER: **738915**

GODKÄND AV: **U. BURMAN**

AVDELNING: **ÅF INFRAS**

RITNINGSTYP: **PROFIL**

TEKNIKOMRÅDE / INNEHÅLL: **VÄGUTFORMNING OCH TRAFIK**

BESKRIVNING: **VÄG E20**

KM 1/200-2/400

SKALA: **1:100**

FORMAT: **A1**

FÖRVALTNINGSNUMMER: **02**

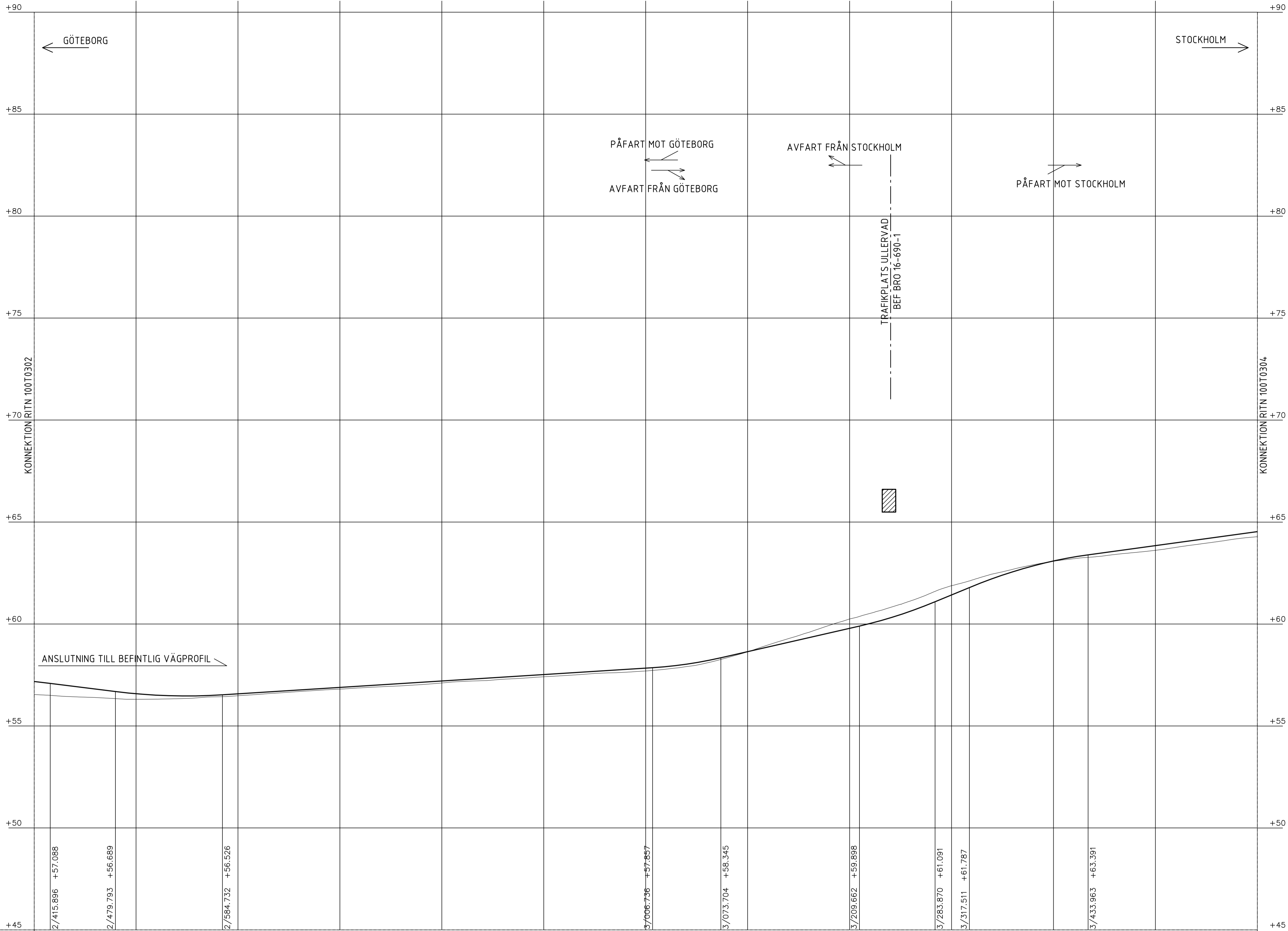
RITNINGNUMMER: **1 00 T 03 02**

BLAD: **02**

NÄSTA BLAD: **BET**

2018-10-10-10:52

C:\USERS\VA487049\ONE\DRIVE - AF_DESKTOP\VE20\RTDEF\738915-100T0302.DWG ANDERSSON ANTON



UPPLYSNINGAR
HÖJDSYSTEM: RH 2000

BETECKNINGAR

- PROFILLINJE
- BEFINTLIG MARK
- ↔ ANSLUTNING

GÖTEBORG ←

→ STOCKHOLM

PÅFART MOT GÖTEBORG
AVFART FRÅN GÖTEBORG

AVFART FRÅN STOCKHOLM

PÅFART MOT STOCKHOLM

TRAFIKPLATS ULLERVAD
BEF BRO 16-690-1

ANSLUTNING TILL BEFINTLIG VÄGPROFIL

KONNEKTION RITN 100T0302

KONNEKTION RITN 100T0304

TYP AV PLAN **VÄGPLAN**

GRANSKNINGSSTATUS / SYFTE

HANDLINGSTYP

DATUM 2020-08-17 LEVERANS / ÄNDRINGS-PM

OBJEKT **E20 FÖRBI MARIESTAD**

DELOMRÅDE / BANDEL **Gemensam VP1, Hindsberg - Muggebo**

ANLÄGGNINGSDEL **Gemensamt (sammansatt och översikt) - Delområde 1**

OBJEKTNUMMER / KM 150307 KONSTRUKTIONNUMMER

BESTÄLLARE **TRAFIKVERKET** LEVERANTÖR **ÅF INFRASTRUCTURE**

SKAPAD AV **R. KHERFAN** UPPDRAGSNUMMER **738915**

GODKÄND AV **U. BURMAN** AVDELNING **ÅF INFRAS**

RITNINGSTYP **PROFIL**

TEKNIKOMRÅDE / INNEHÅLL **VÄGUTFORMNING OCH TRAFIK**

BESKRIVNING **VÄG E20
KM 2/400-3/600**

SKALA 1:100 1:2000 A1 FÖRVALTNINGSNUMMER

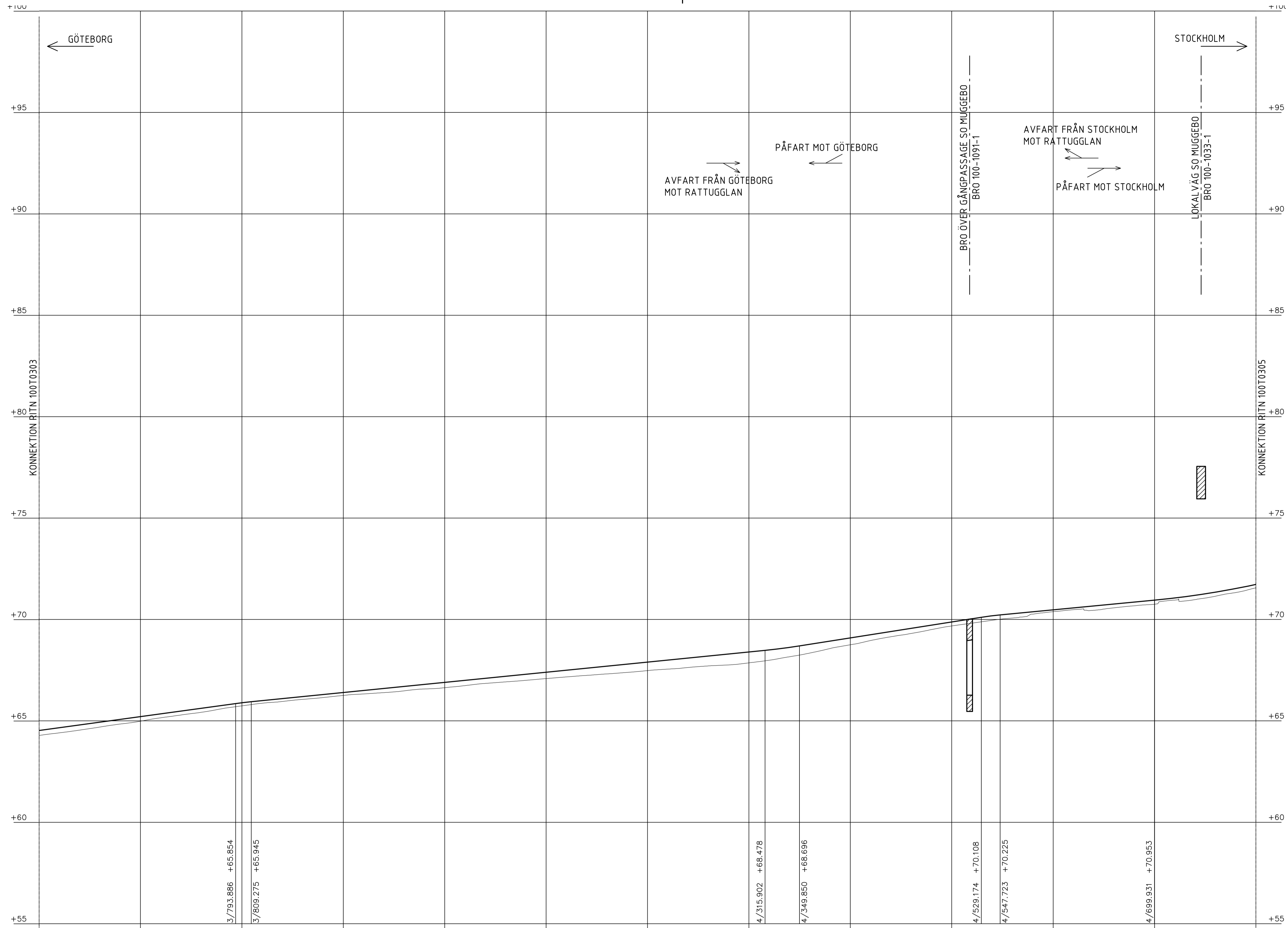
RITNINGSNUMMER 1 00 T 03 03 BLAD 03 NÄSTA BLAD BET

PROFILDATA	RV	PROFILLINJE	LÄNGDMÄTNING	PLANDATA	VÄNSTER	TVÄRFALL	HÖGER	ÖVERBYGGNAD	MARKSLAG
		57.06	2/400		4%	0%	-2.5%		
		56.94			2.5%		-4%		
		56.81							
		56.69	2/500						
		56.58							
		56.51							
		56.47							
		56.48							
		56.51							
		56.57	2/600						
		56.64							
		56.70							
		56.76							
		56.83							
		56.89							
		56.95							
		57.02	2/700						
		57.08							
		57.14							
		57.20							
		57.27							
		57.33							
		57.39							
		57.46							
		57.52							
		57.58	2/900						
		57.65							
		57.71							
		57.77							
		57.84							
		57.91	3/000						
		58.03							
		58.20							
		58.42							
		58.65							
		58.87	3/100						
		59.10							
		59.33							
		59.56							
		59.79							
		60.02	3/200						
		60.30							
		60.63							
		61.01							
		61.42							
		61.84	3/300						
		62.22							
		62.56							
		62.85							
		63.09							
		63.28	3/400						
		63.43							
		63.57							
		63.71							
		63.84							
		63.98	3/500						
		64.12							
		64.25							
		64.39							
		64.53							

L 1029.67

C:\USERS\A487049\ONE\DRIVE - AF\DESKTOP\VE20\RTIDEP\738915-100T0303.DWG ANDERSSON ANTON PLO: 2020-07-08 13:46

2018-10-18 10:52 XREF1503070-10000301.dwg



UPPLYSNINGAR
HÖJDSYSTEM: RH 2000

BETECKNINGAR

- PROFILLINJE
- BEFINTLIG MARK
- ↔ ANSLUTNING

PROFILDATA	RV 0.68%	RV 8356.00	0.50%	RV 11820.00	0.79%	RV 6000.00	0.48%	RV 16900																																																				
PROFILLINJE	64.66	64.80	64.94	65.07	65.21	65.35	65.48	65.62	65.76	65.89	66.00	66.10	66.20	66.30	66.40	66.50	66.60	66.70	66.80	66.90	67.00	67.10	67.20	67.30	67.40	67.50	67.60	67.70	67.80	67.90	68.00	68.10	68.20	68.30	68.40	68.50	68.62	68.78	68.93	69.09	69.25	69.41	69.56	69.72	69.88	70.04	70.18	70.28	70.38	70.48	70.57	70.67	70.76	70.86	70.95	71.06	71.19	71.35	71.53	71.73
LÄNGDMÄTNING	3/600	3/700	3/800	3/900	4/000	4/100	4/200	4/300	4/400	4/500	4/600	4/700	1/1																																															
PLANDATA	R 2600.00 L 967.04															L 614.80																																												
VÄNSTER	4%																																																											
TVÄRFALL	0%																																																											
HÖGER	-2.5%																																																											
ÖVERBYGGNAD	-4%																																																											
MARKSLAG																																																												

TYP AV PLAN: **VÄGPLAN**

GRANSKNINGSSTATUS / SYFTE:

HANDLINGSTYP:

DATUM: 2020-08-17 | LEVERANS / ÄNDRINGS-PM:

OBJEKT: **E20 FÖRBI MARIESTAD**

DELOMRÅDE / BANDEL: **Gemensam VP1, Hindsberg - Muggebo**

ANLÄGGNINGEN: **Gemensamt (sammansatt och översikt) - Delområde 1**

OBJEKTNUMMER / KM: 150307 | KONSTRUKTIONNUMMER:

BESTÄLLARE: **TRAFIKVERKET** | LEVERANTÖR: **ÅF INFRASTRUCTURE**

SKAPAD AV: **R. KHERFAN** | UPPDRAGSNUMMER: **738915**

GRANSKAD AV: **U. BURMAN** | ÄMNE: **ÅF INFRAS**

RITNINGSTYP: **PROFIL**

TEKNIKOMRÅDE / INNEHÅLL: **VÄGUTFORMNING OCH TRAFIK**

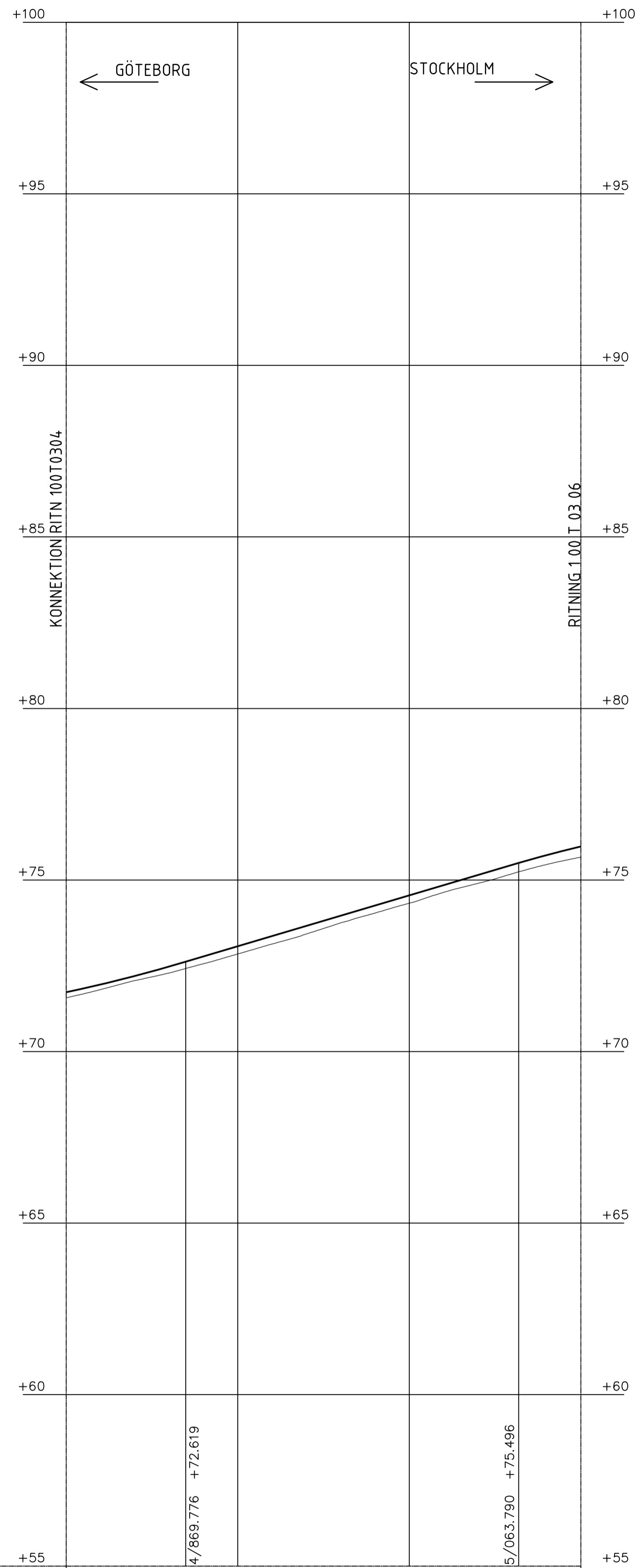
BESKRIVNING: **VÄG E20**
KM 3/600-4/800

SKALA: 1:100 | FORMAT: A1 | FÖRVALTNINGSNUMMER:

RITNINGNUMMER: 1 00 T 03 04 | BLAD: 04 | NÄSTA BLAD: | BET:

XREF1503070-10000301.dwg

C:\USERS\VA487049\ONE\DRIVE - AF_DESKTOP\VE20\RTDEF\738915-100T0304.DWG ANDERSSON ANTON PLO: 2020-07-08 13:47



PROFILDATA	R 2700	1.48%
PROFILLINJE	71.95 72.20 72.48 72.77 73.07 73.36 73.66 73.96 74.25 74.55 74.85 75.14 75.44 75.73 75.98	
LÄNGDMÄTNING	4/800 4/900 5/000 5/	
PLANDATA	R 2700.00 L 270.33	
VÄNSTER	4% 2.5%	
TVÄRFALL	0%	
HÖGER	-2.5% -4%	
ÖVERBYGGNAD		
MARKSLAG		

UPPLYSNINGAR
HÖJDSYSTEM: RH 2000

BETECKNINGAR

- PROFILLINJE
- BEFINTLIG MARK
- ANSLUTNING

TYP AV PLAN
VÄGPLAN

GRANSKNINGSSTATUS / SYFTE	
HANDLINGSTYP	
DATUM	2020-08-17
LEVERANS / ÄNDRINGS-PM	
OBJEKT	E20 FÖRBI MARIESTAD
DELOMRÅDE / BANDEL	Gemensam VP1, Hindsberg - Muggebo
ANLÄGGNINGSDDEL	Gemensamt (sammansatt och översikter) - Delområde 1
OBJEKTNUMMER / KM	150307
KONSTRUKTIONSNUMMER	
BESTÄLLARE	TRAFIKVERKET
LEVERANTÖR	ÅF INFRASTRUCTURE
SKAPAD AV	R. KHERFAN
UPPRAGSNUMMER	738915
GODKÄND AV	U. BURMAN
AVDELNING	ÅF INFRAS



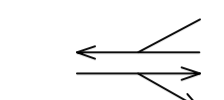
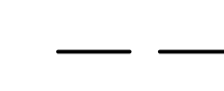
RITNINGSTYP	PROFIL
TEKNIKOMRÅDE / INNEHÅLL	VÄGUTFORMNING OCH TRAFIK
BESKRIVNING	VÄG E20 KM 4/800-5/100
SKALA	1:100 1:2000 A1
FORMAT	
FÖRVALTNINGSNUMMER	
RITNINGSNUMMER	1 00 T 03 05
BLAD	05
NÄSTA BLAD	
BET	

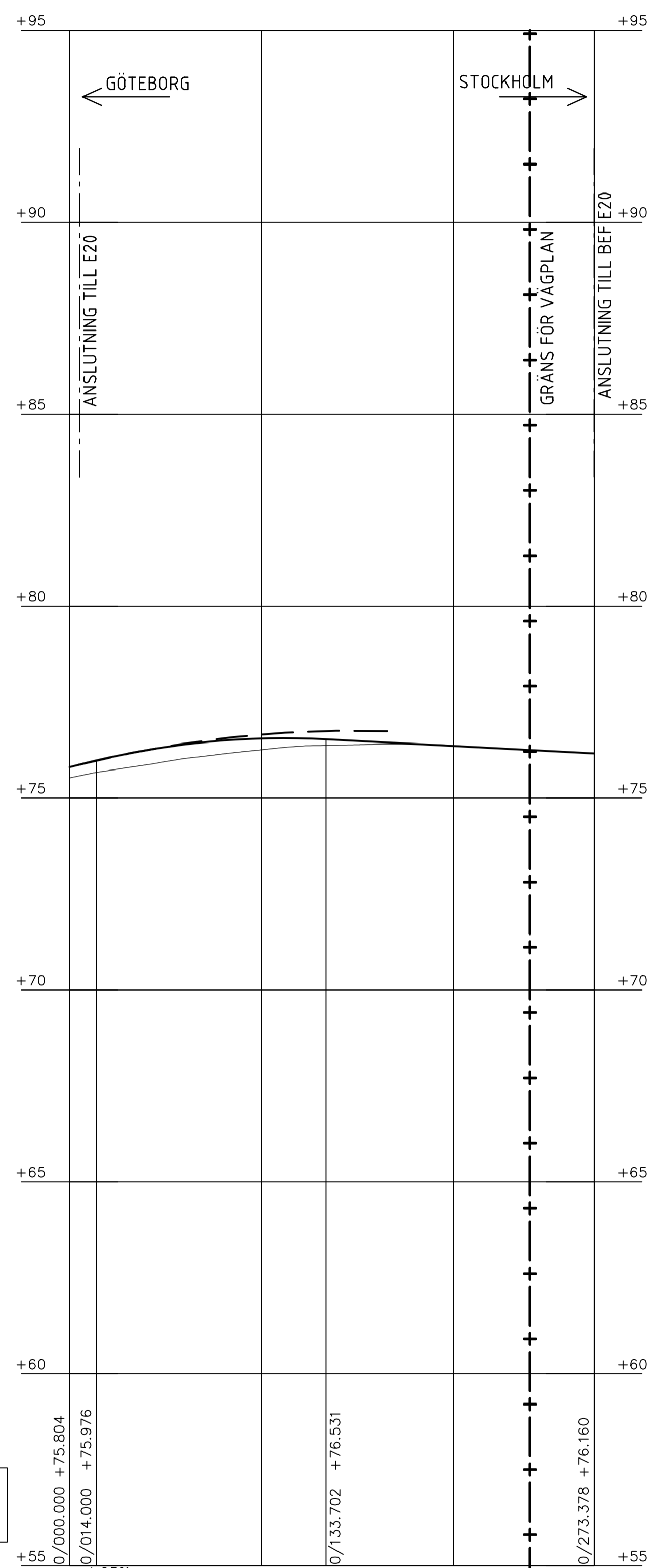
PLO: 2020-07-08 13:48 C:\USERS\A487049\ONE\DRIVE - AF_DESKTOP\VE20\RTIDEF\738915-100T0305.DWG ANDERSSON ANTON

XREF1503070-10000301.dwg 2018-10-18 16:52

UPPLYSNINGAR
HÖJDSYSTEM: RH 2000

BETECKNINGAR

-  PROFILLINJE
-  BEFINTLIG MARK
-  ANSLUTNING
-  PROFILLINJE SLUTLIG
UTFORMNING



PROFIL: Del1_10000--Overlapping
LÄNGDSKALA 1:2000
HÖJDSKALA 1:100

PROFILDATA	1.25%		RV 8215.27		-0.27%	
PROFILLINJE	76.05	76.24	76.40	76.50	76.55	76.56
LÄNGDMÄTNING	5/200			5/300		
PLANDATA	L 14.78	R 2000.00 L 145.93		L 93.87	L 18.83	
VÄNSTER	----- 2.5%					
HÖRFALL	----- 0%					
HÖGER	----- -2.5%					
ÖVERBYGGNAD						
MARKSLAG						
JORDART						

TYP AV PLAN		VÄGPLAN	
GRANSKNINGSSTATUS / SYFTE			
HANDLINGSTYP			
DATUM		LEVERANS / ÄNDRINGS-PM	
2020-08-17			
OBJEKT			
E20 FÖRBI MARIESTAD			
DELOMRÅDE / BANDEL			
Gemensam VP1, Hindsberg - Muggebo			
ANLÄGGNINGDEL			
Gemensamt (sammansatt och översikter) - Delområde 1			
OBJEKTNUMMER / KM		KONSTRUKTIONNUMMER	
150307			
BESTÄLLARE		LEVERANTÖR	
			
SKAPAD AV		UPPDRAGSNUMMER	
R. KHERFAN		738915	
GODKÄND AV		AVDELNING	
U. BURMAN		ÅF INFRAS	
RITNINGSTYP			
PROFIL			
TEKNIKOMRÅDE / INNEHÅLL			
VÄGUTFORMNING OCH TRAFIK			
BESKRIVNING			
VÄG E20			
KM 5/100-5/340			
ANSLUTNING MOT BEF E20			
SKALA	FORMAT	FÖRVALTNINGSNUMMER	
1:100	1:2000	A1	
RITNINGNUMMER	BLAD	NÄSTA BLAD	BET
1 00 T 03 06	06		

2018-10-06:55

C:\USERS\A487049\ONE DRIVE - AF\DESKTOP\E20\RITDEF\738915-100T0306.DWG ANDERSSON ANTON PLO: 2020-07-08 13:45

Lager: