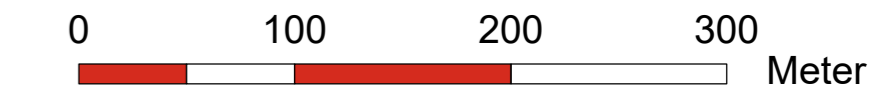


E16/VÄG70 BORLÄNGE - DJURÅS
SAMRÅDSHANDLING 2020-03-20

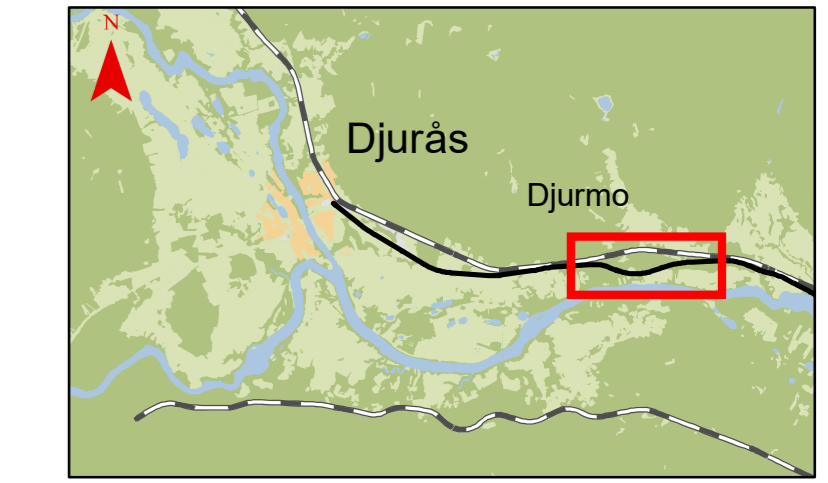
Delen Sifferbo-Djurås Etapp3 Karta 1(3)

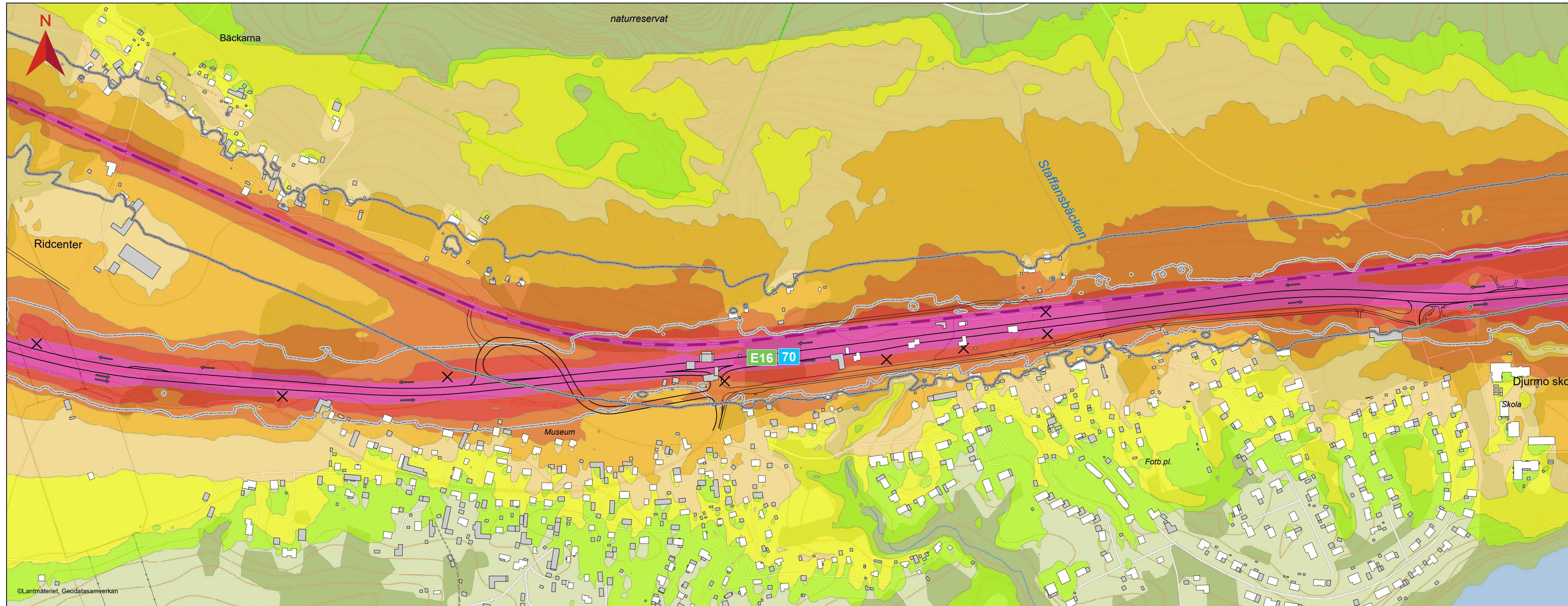


TECKENFÖRKLARING
Ekvivalent och maximal ljudnivå
i dB(A) 2 meter över mark
Vägförslag 2045

| | | |
|---|-----------------------|----------------------------|
| × | In- och utfart stängs | Ekvivalent ljudnivå |
| | 80 dBA spår | >70 dBA |
| | 70 dBA väg | 65-70 dBA |
| | | 60-65 dBA |
| | | 55-60 dBA |
| | | 50-55 dBA |
| | | 45-50 dBA |
| | | 40-45 dBA |

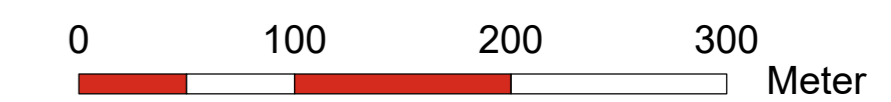
Översikt:





E16/VÄG70 BORLÄNGE - DJURÅS
SAMRÅDSHANDLING 2020-03-20

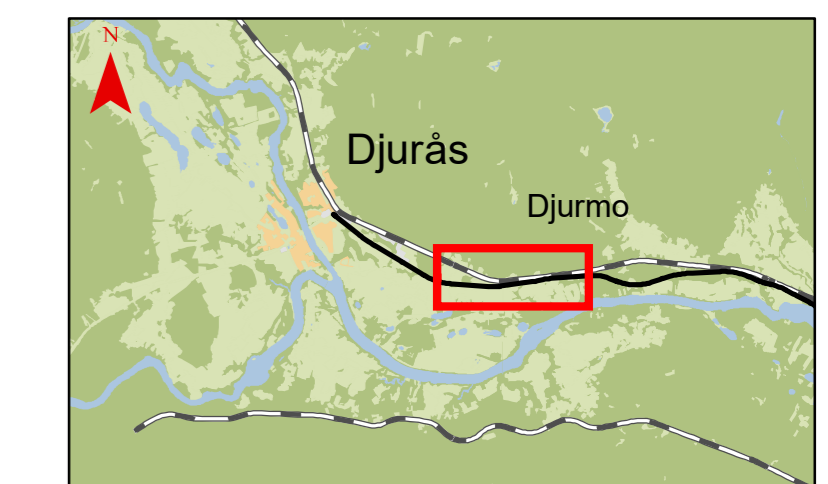
Delen Sifferbo-Djurås Etapp3 Karta 2(3)

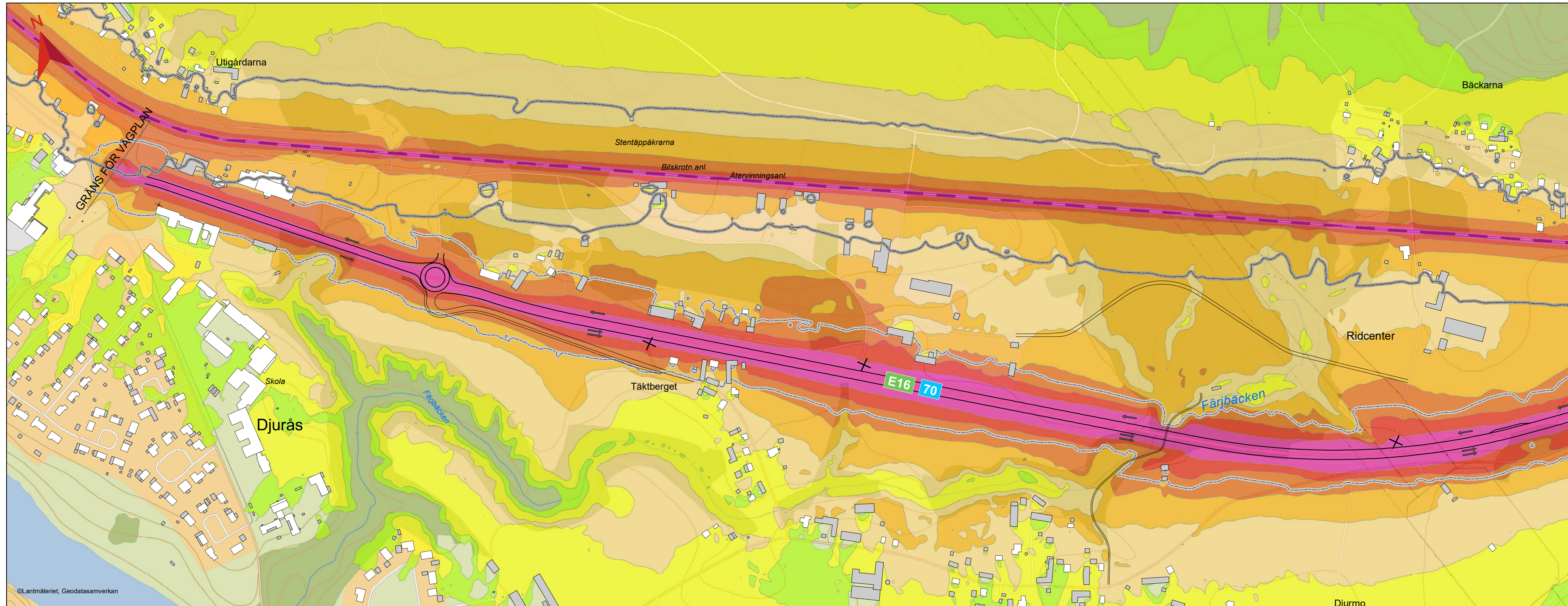


TECKENFÖRKLARING
Ekvivalent och maximal ljudnivå
i dB(A) 2 meter över mark
Vägförslag 2045

| | | |
|---|-----------------------|----------------------------|
| × | In- och utfart stängs | Ekvivalent ljudnivå |
| | 80 dBA spår | >70 dBA |
| | 70 dBA väg | 65-70 dBA |
| | | 60-65 dBA |
| | | 55-60 dBA |
| | | 50-55 dBA |
| | | 45-50 dBA |
| | | 40-45 dBA |

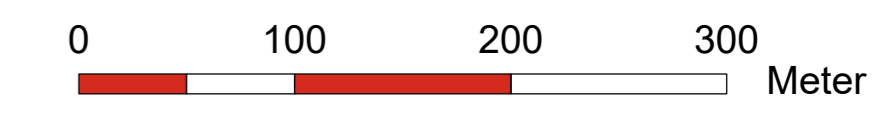
Översikt:





E16/VÄG70 BORLÄNGE - DJURÅS
SAMRÅDSHANDLING 2020-03-20

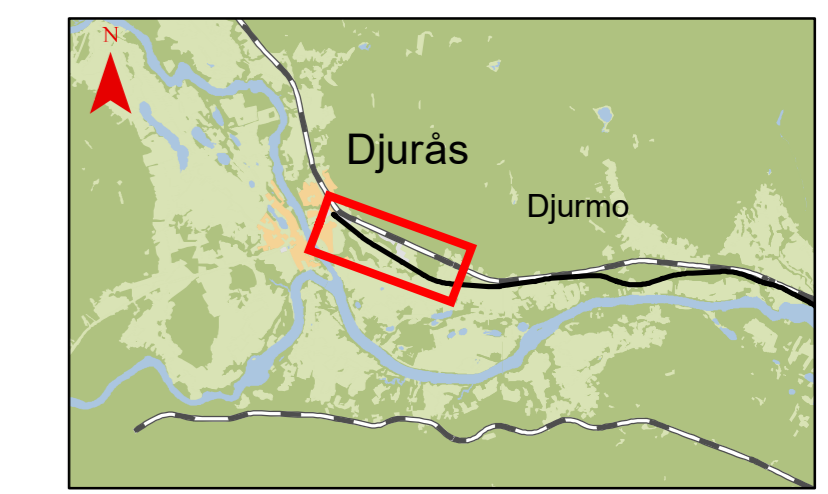
Delen Sifferbo-Djurås Etapp3 Karta 3(3)

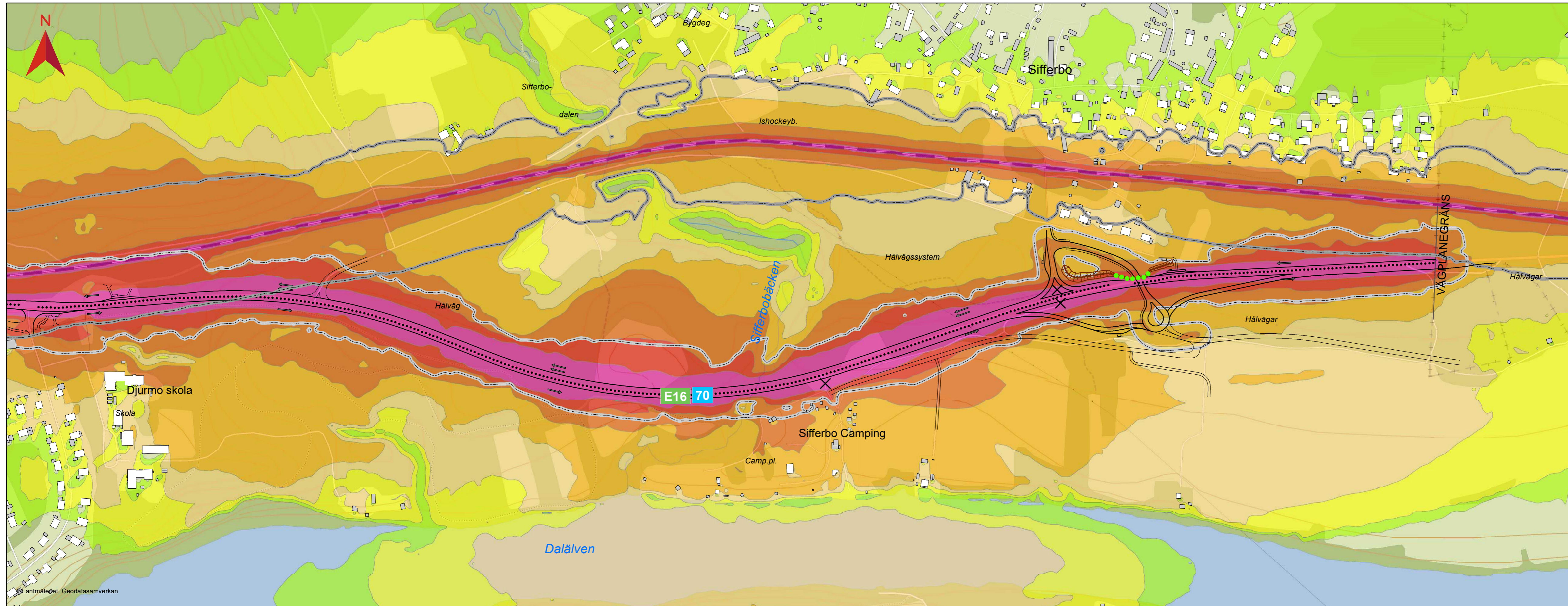


TECKENFÖRKLARING
Ekvivalent och maximal ljudnivå
i dB(A) 2 meter över mark
Vägförslag 2045

| | | |
|---|-----------------------|----------------------------|
| × | In- och utfart stängs | Ekvivalent ljudnivå |
| | 80 dBA spår | >70 dBA |
| | 70 dBA väg | 65-70 dBA |
| | | 60-65 dBA |
| | | 55-60 dBA |
| | | 50-55 dBA |
| | | 45-50 dBA |
| | | 40-45 dBA |

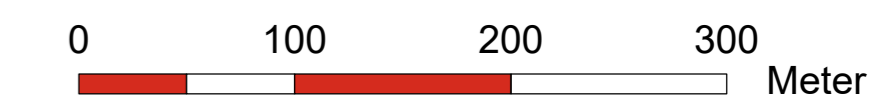
Översikt:





E16/VÄG70 BORLÄNGE - DJURÅS
SAMRÅDSHANDLING 2020-03-20

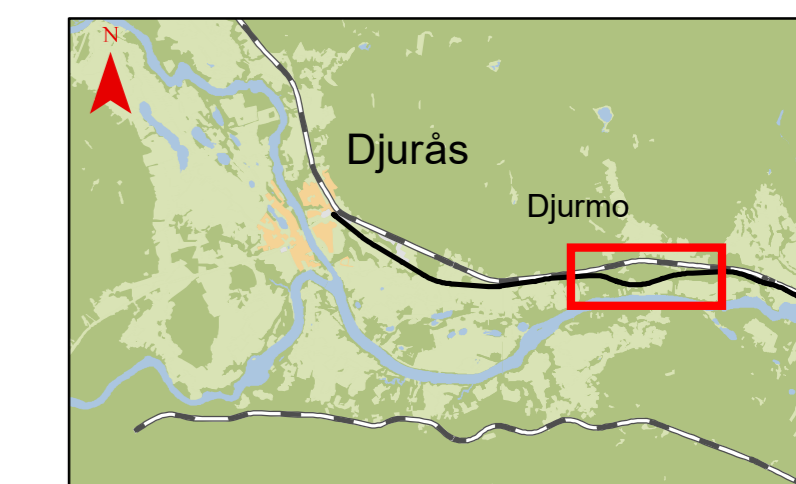
Delen Sifferbo-Djurås Etapp3 Karta 1(3)

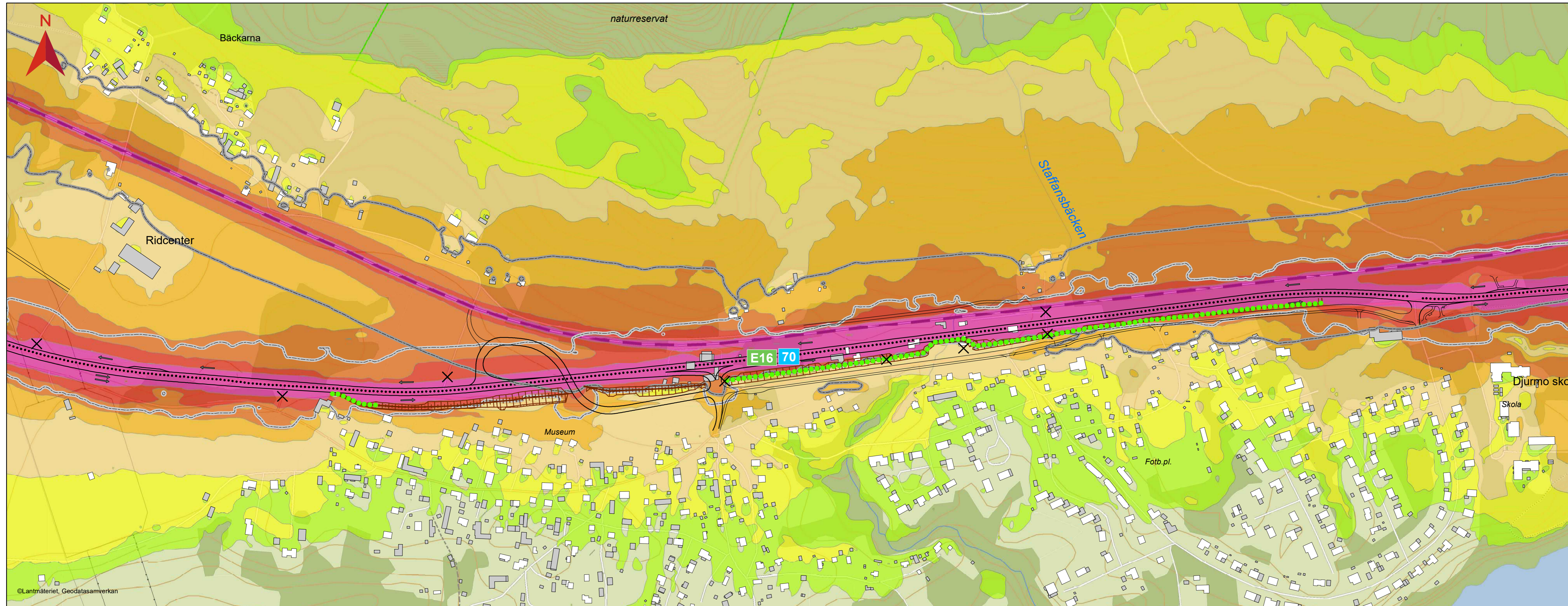


TECKENFÖRKLARING
Ekvivalent och maximal ljudnivå
i dB(A) 2 meter över mark
Vägförslag med vägnära åtgärder 2045

- | | | |
|-------|-------------------------|----------------------------|
| × | In- och utfart stängs | Ekvivalent ljudnivå |
| ●●●●● | Bullerskärm | >70 dBA |
| — | Bullervall | 65-70 dBA |
| | Vajerräcke | 60-65 dBA |
| | | 55-60 dBA |
| | | 50-55 dBA |
| | | 45-50 dBA |
| | | 40-45 dBA |
| | Maximal ljudnivå | |
| □ | 80 dBA spår | |
| □ | 70 dBA väg | |

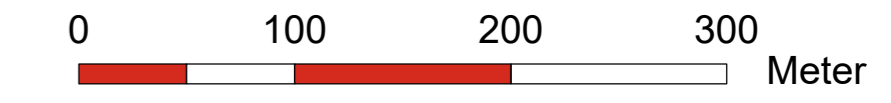
Översikt:





E16/VÄG70 BORLÄNGE - DJURÅS
SAMRÅDSHANDLING 2020-03-20

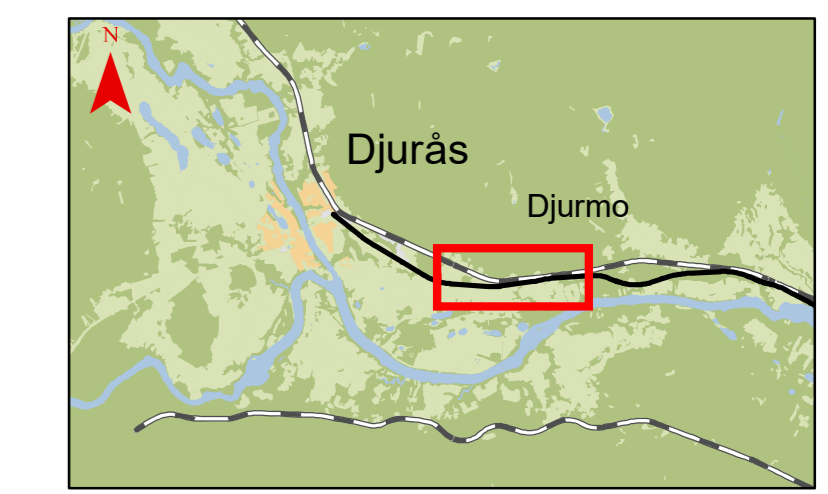
Delen Sifferbo-Djurås Etapp3 Karta 2(3)

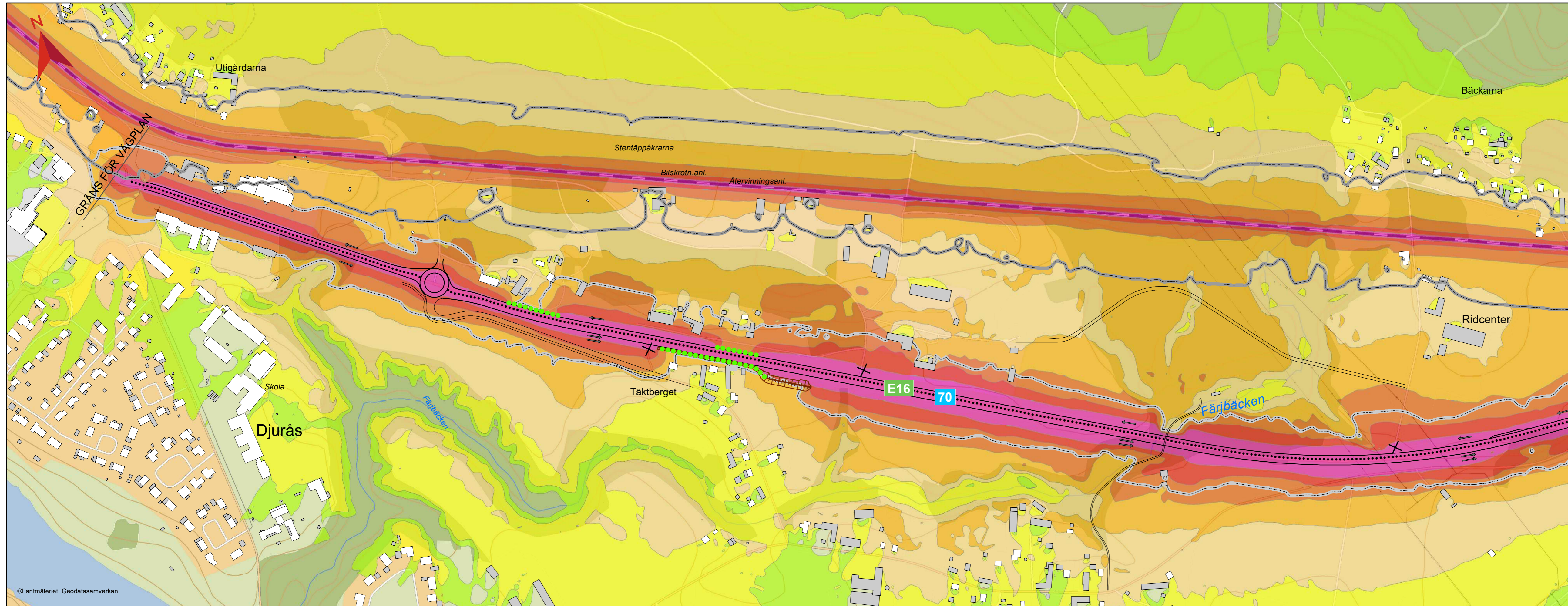


TECKENFÖRKLARING
Ekvivalent och maximal ljudnivå
i dB(A) 2 meter över mark
Vägförslag med vägnära åtgärder 2045

- ✕ In- och utfart stängs
- Bullerskärm
- Bullervall
- ⋯⋯⋯ Vajerräcke
- Maximal ljudnivå**
- 80 dBA spår
- 70 dBA väg
- Ekvivalent ljudnivå**
- >70 dBA
- 65-70 dBA
- 60-65 dBA
- 55-60 dBA
- 50-55 dBA
- 45-50 dBA
- 40-45 dBA

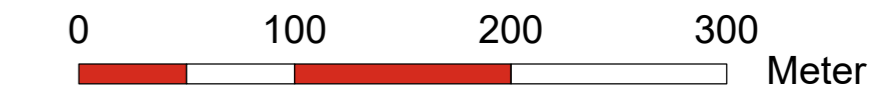
Översikt:





E16/VÄG70 BORLÄNGE - DJURÅS
SAMRÅDSHANDLING 2020-03-20

Delen Sifferbo-Djurås Etapp3 Karta 3(3)



TECKENFÖRKLARING
Ekvivalent och maximal ljudnivå
i dB(A) 2 meter över mark
Vägförslag med vägnära åtgärder 2045

- | | | |
|-------------------------|-----------------------|----------------------------|
| × | In- och utfart stängs | Ekvivalent ljudnivå |
| ●●●●● | Bullerskärm | >70 dBA |
| — | Bullervall | 65-70 dBA |
| | Vajerräcke | 60-65 dBA |
| Maximal ljudnivå | | 55-60 dBA |
| □ | 80 dBA spår | 50-55 dBA |
| □ | 70 dBA väg | 45-50 dBA |
| | | 40-45 dBA |

Översikt:

