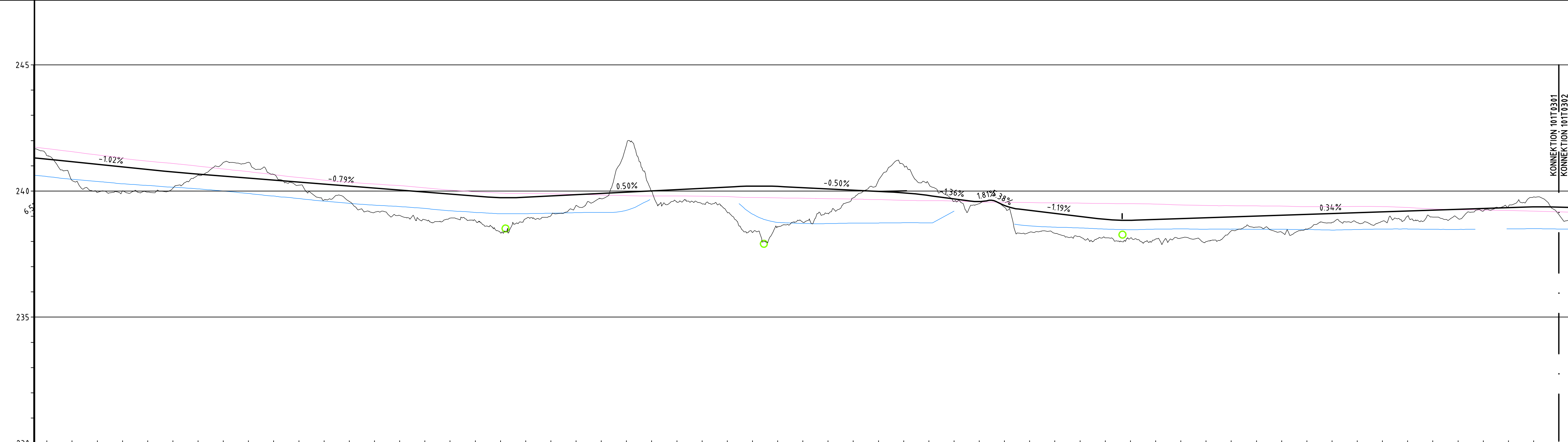


- FÖRKLARINGAR
- NY PROFIL
 - BEFINTLIG MARK
 - BEFINTLIG VÄG 1819
 - DKE - HÖGER
 - DKE - VÄNSTER
 - BEF.TRUMMA

PROFILDATA	RV 2000.00	6.57%	RV 2000.00	-0.67%	RV 2000.00	0.36%	RV 500.00	2.42%	RV 2000.00	-5.28%	RV 2000.00	1.36%	RV 500.00	-0.36%	RV 500.00	2.35%	RV 2000.00	1.62%	RV 8200.00													
PROFILLINJE	239.66	239.53	239.39	239.26	239.12	238.99	238.86	238.74	238.77	238.84	238.92	238.83	238.70	238.98	239.21	239.20	239.63	240.10	240.45	240.76	241.03	241.25	241.43	241.55	241.62	241.65	241.62	241.55	241.43	241.26		
LÅNGMÄTNING	0/020	0/040	0/060	0/080	0/100	0/120	0/140	0/160	0/180	0/200	0/220	0/240	0/260	0/280	0/300	0/320	0/340	0/360	0/380	0/400	0/420	0/440	0/460	0/480	0/500	0/520	0/540	0/560	0/580	0/600		
PLANDATA	L 23.88	R 20.00	L 16.90		R 750.00	L 7.07	R 750.00	L 5.01	L 9.87	R 444.00	R 50.00	R 442.50	R 50.00	R 50.00	L 10.51	R 504.50	L 198.66														A 225.97	L 101.22
TVÄRFALL	0%	-1.00%	-2.00%	-1.00%	-2.00%	-1.00%	-2.00%	-1.00%	+0.80%	+0.80%	-2.00%	-1.00%	+6.5%	+6.5%	-2.00%																	
ÖVERBYGGNAD																																
MARKSLAG																																
JORDART																																



KONNEKTION 101T0301
KONNEKTION 101T0302

PROFILDATA	241.26	241.06	240.85	240.67	240.51	240.35	240.20	240.04	239.88	239.74	239.61	239.51	240.01	240.11	240.19	240.13	240.04	239.93	239.69	239.44	239.11	238.88	238.87	238.94	239.00	239.07	239.16	239.21	239.27	239.34	239.36	
LÅNGMÄTNING	0/600	0/620	0/640	0/660	0/680	0/700	0/720	0/740	0/760	0/780	0/800	0/820	0/840	0/860	0/880	0/900	0/920	0/940	0/960	0/980	1/000	1/020	1/040	1/060	1/080	1/100	1/120	1/140	1/160	1/180	1/200	
PLANDATA					L 25.70					L 158.90			R 30.00	R 8.64	R 30.00	R 700.00	R 30.00	R 30.00										R 601.30				
TVÄRFALL	0%																															
ÖVERBYGGNAD																																
MARKSLAG																																
JORDART																																

TYP AV PLAN: **VÄGPLAN**

GRANSKNINGSSTATUS / SYFTE: FASTSTÄLLELSEHANDLING

HANDLINGSTYP: DATUM: 2024-03-01

OBJEKT: VÄG 1819, MULLSJÖ-HABO GC-VÄG DELEN FURUSJÖ- DUNGEN

DELOMRÅDE / BANDEL: 1 FURUSJÖ-HABO

ANLÄGGNINGSDEL: 01 GC-VÄG

OBJEKTNUMMER / KONSTRUKTIONSNUMMER: 178615 / 10346717

BEFÄLLNINGSGIVARE: TRAFIKVERKET

SKAPAD AV: V.DACIC

GODKÄND AV: L.ABOUD

RITNINGSTYP: PLAN

TEKNIKOMRÅDE / INNEHÅLL: VÄGUTFORMNING

BESKRIVNING: PROFIL 0/000 - 1/200

SKALA: 1:1000

FORMAT: A1

FÖRVALTNINGSNUMMER: 101T0301

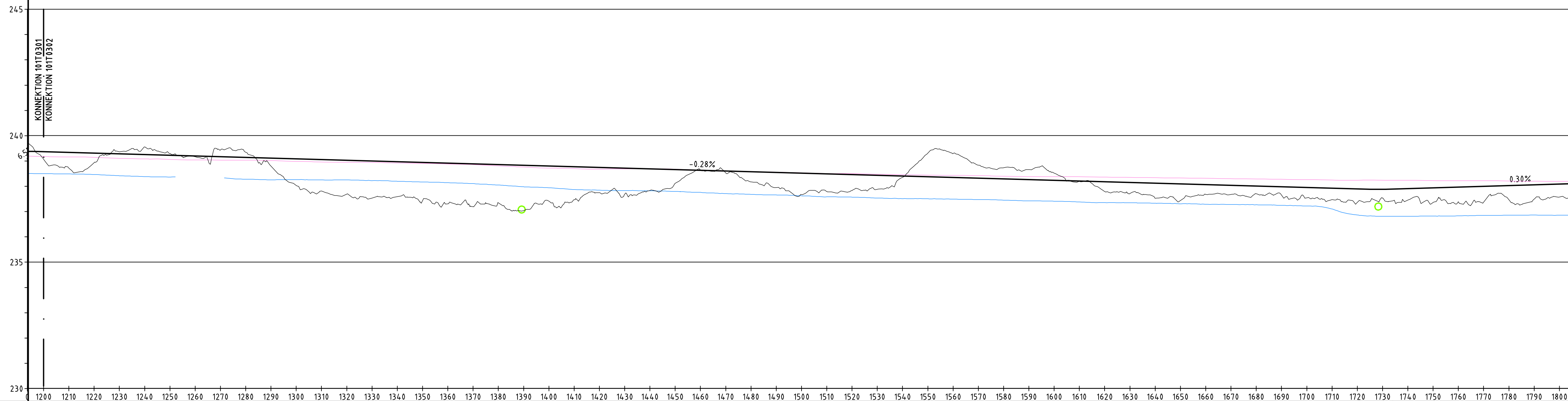
BLAD: 301

NÄSTA BLAD: 302

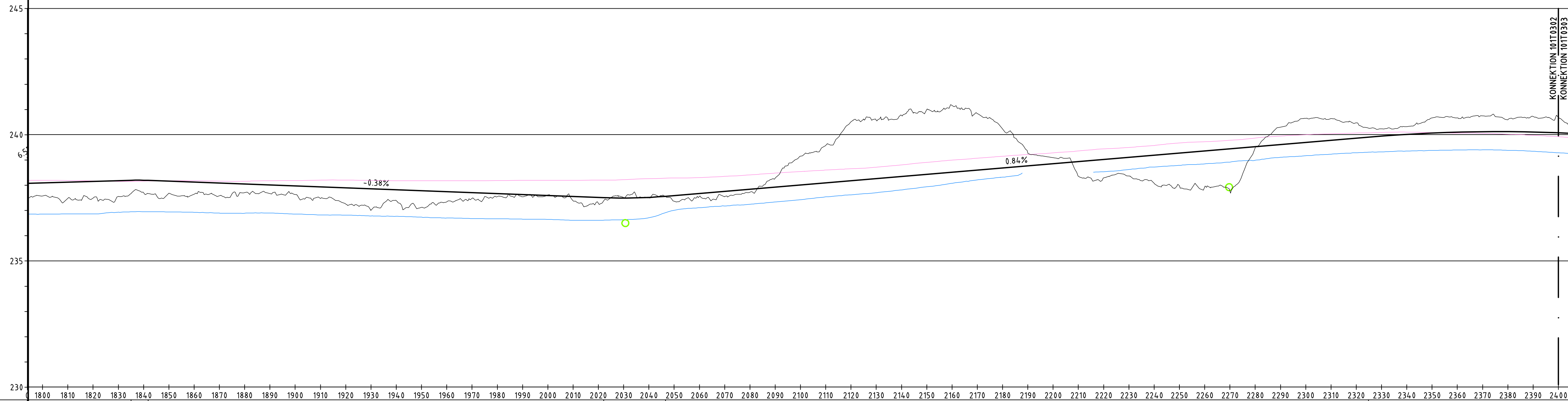
BET: 100

FÖRKLARINGAR

- NY PROFIL
- BEFINTLIG MARK
- BEFINTLIG VÄG 1819
- DKE - HÖGER
- DKE - VÄNSTER
- BEF.TRUMPA



PROFILDATA	0.00																													0.00	
PROFILLINJE	239.36	239.31	239.25	239.19	239.14	239.08	239.02	238.97	238.91	238.85	238.80	238.74	238.68	238.63	238.57	238.51	238.46	238.40	238.34	238.29	238.23	238.17	238.12	238.06	238.00	237.95	237.89	237.83	237.76	238.03	238.09
LÄNGDMÄTNING	1/200	1/220	1/240	1/260	1/280	1/300	1/320	1/340	1/360	1/380	1/400	1/420	1/440	1/460	1/480	1/500	1/520	1/540	1/560	1/580	1/600	1/620	1/640	1/660	1/680	1/700	1/720	1/740	1/760	1/780	1/800
PLANDATA	A 176.13 L 51.59										L 220.02										A 224.51 L 49.97		R 1008.70 L 37.26		R 50.00 L 9.53		R 50.00 L 9.53				
TVÄRFALL	<p>0% ——— VÄNSTER</p> <p>0% ——— HÖGER</p>																														
ÖVERBYGGNAD																															
MARKSLAG																															
JORDART																															



PROFILDATA	RV 1000.00																												RV 2000.00		0.84%	
PROFILLINJE	238.09	238.15	238.19	238.12	238.04	237.97	237.89	237.82	237.74	237.66	237.59	237.51	237.51	237.67	237.84	238.01	238.18	238.34	238.51	238.68	238.85	239.02	239.19	239.35	239.52	239.69	239.86	240.01	240.18	240.12	240.07	
LÄNGDMÄTNING	1/800	1/820	1/840	1/860	1/880	1/900	1/920	1/940	1/960	1/980	2/000	2/020	2/040	2/060	2/080	2/100	2/120	2/140	2/160	2/180	2/200	2/220	2/240	2/260	2/280	2/300	2/320	2/340	2/360	2/380	2/400	
PLANDATA	R 1006.70 L 312.03										R 50.00 L 9.53										R 50.00 L 10.52		R 1008.70 L 53.90		A 386.22 L 147.88		L 150.89					
TVÄRFALL	<p>0% ——— VÄNSTER</p> <p>0% ——— HÖGER</p>																															
ÖVERBYGGNAD																																
MARKSLAG																																
JORDART																																

TYP AV PLAN: **VÄGPLAN**

GRANSKNINGSSTATUS / SYFTE: FASTSTÄLLELSEHANDLING

HANDLINGSTYP: 2024-03-01

DATUM: 2024-03-01

OBJEKT: VÄG 1819, MULLSJÖ-HABO GC-VÄG DELEN FURUSJÖ- DUNGEN

DELOMRÅDE / BANDEL: 1 FURUSJÖ-HABO

ANLÄGGNINGDEL: 01 GC-VÄG

OBJEKTNUMMER / KM: 178615

KONSTRUKTIONNUMMER: 10346717

BESTÄLLARE: TRAFIKVERKET

LEVERANTÖR: WSP

SKAPAD AV: V.DACIC

GODKÄND AV: L.ABOUD

RITNINGSTYP: PLAN

TEKNIKOMRÅDE / INNEHÅLL: VÄGUTFORMNING

BESKRIVNING: PROFIL 1/200 - 2/400

SKALA: 1:1000

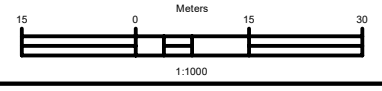
FORMAT: A1

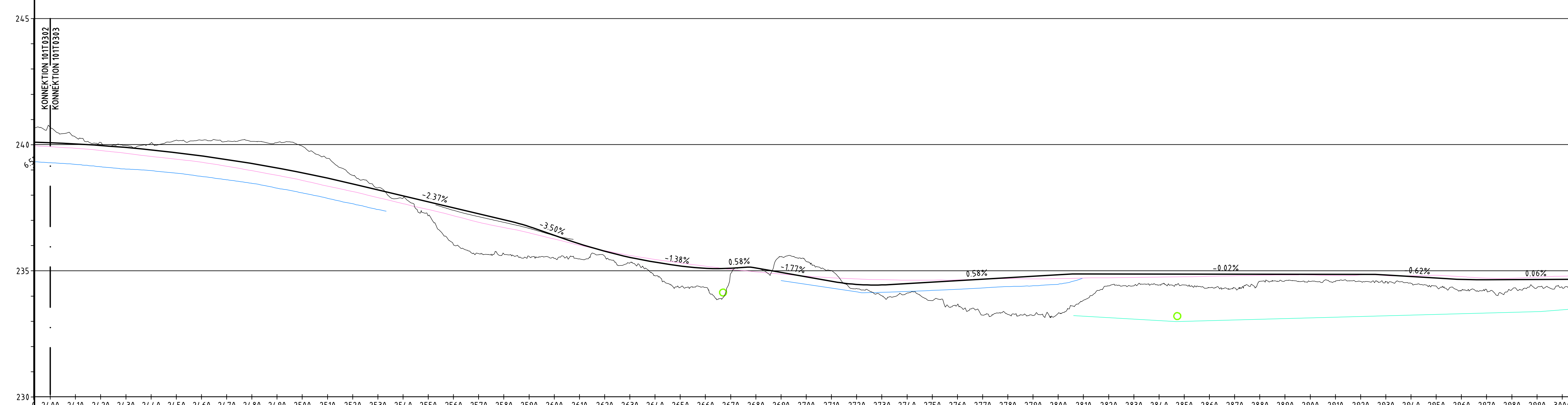
FÖRVALTNINGSNUMMER: 101T0302

BLAD: 302

NÄSTA BLAD: 303

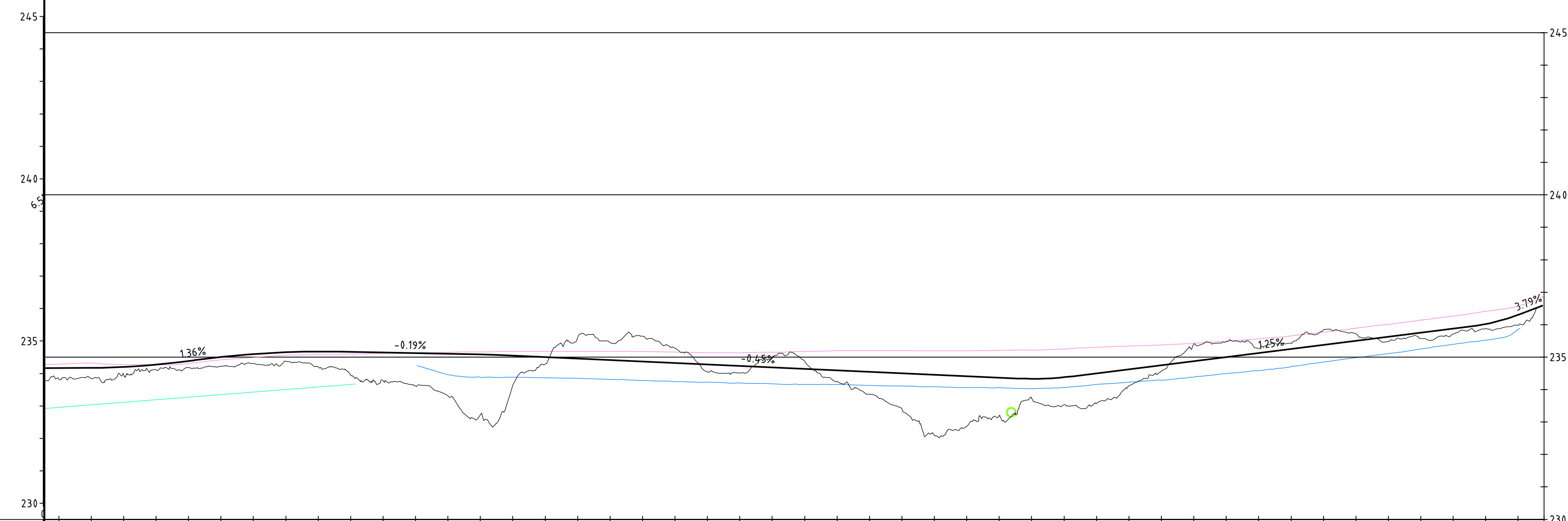
BET: 303





PROFILDATA	RV 6150.00		-2.37%		RV 1000.00		-3.50%		RV 2000.00		-1.38%		RV 1000.00		0.58%		RV 1000.00		-1.77%		0.58%		-0.02%		RV 1000.00		-0.62%		RV 2300.00		0.06%		
PROFILLINJE	240.07	239.97	239.79	239.55	239.25	238.88	238.45	237.97	237.50	237.02	236.41	235.77	235.34	235.10	235.11	234.76	234.46	234.49	234.61	234.73	234.84	234.87	234.87	234.86	234.86	234.86	234.86	234.85	234.77	234.66	234.65	234.66	
LÄNGDMÄTNING	2/400	2/420	2/440	2/460	2/480	2/500	2/520	2/540	2/560	2/580	2/600	2/620	2/640	2/660	2/680	2/700	2/720	2/740	2/760	2/780	2/800	2/820	2/840	2/860	2/880	2/900	2/920	2/940	2/960	2/980	3/000		
PLANDATA	A 115.19 L 25.01		R 530.50 L 107.29		R 50.00 L 5.76		R 50.00 L 4.13		R 510.50 L 236.89		R 50.00 L 8.25		R 50.00 L 6.94		R 500.34 L 262.82																		
TVÄRFALL	0%																																
ÖVERBYGGNAD																																	
MARKSLAG																																	
JORDART																																	

- FÖRKLARINGAR
- NY PROFIL
 - BEFINTLIG MARK
 - BEFINTLIG VÄG 1819
 - DKE - HÖGER
 - DKE - VÄNSTER
 - BEF.TRUMMA



PROFILDATA	RV 2500.00		1.36%		RV 2900.00		-0.19%		RV 000.00		-0.45%		RV 1000.00		1.25%		RV 600.00		3.79%														
PROFILLINJE	234.66	234.70	234.88	235.09	235.17	235.16	235.10	235.05	234.96	234.87	234.78	234.68	234.59	234.50	234.41	234.33	234.50	234.75	235.00	235.25	235.50	235.75	236.07										
LÄNGDMÄTNING	3/000	3/020	3/040	3/060	3/080	3/100	3/120	3/140	3/160	3/180	3/200	3/220	3/240	3/260	3/280	3/300	3/320	3/340	3/360	3/380	3/400	3/420	3/440										
PLANDATA	R 50.00 L 5.92		L 27.24		R 50.00 L 9.31		L 132.17		A 232.96 L 55.41		R 979.50 L 141.97																						
TVÄRFALL	0%																																
ÖVERBYGGNAD																																	
MARKSLAG																																	
JORDART																																	

TYP AV PLAN: **VÄGPLAN**

GRANSKNINGSSTATUS / SYFTE: FASTSTÄLLELSEHANDLING

HANDLINGSTYP: 178615

DATUM: 2024-03-01

OBJEKT: VÄG 1819, MULLSJÖ-HABO GC-VÄG DELEN FURUSJÖ- DUNGEN

DELOMRÅDE / BANDEL: 1 FURUSJÖ-HABO

ANLÄGGNINGDEL: 01 GC-VÄG

OBJEKTNUMMER / KM: 178615

KONSTRUKTIONNUMMER: 10346717

BESTÄLLARE: TRAFIKVERKET

LEVERANTÖR: WSP

SKAPAD AV: V.DACIC

UPPDRAGSNUMMER: 10346717

GODKÄND AV: L.ABOUD

AVDELNING: PLAN

RITNINGSTYP: VÄGUTFORMNING

TEKNIKOMRÅDE / INNEHÅLL: VÄGUTFORMNING

BESKRIVNING: PROFIL 2/400 - 3/470

SKALA: 1:1000

FORMAT: A1

FÖRVALTNINGSNUMMER: 101T0303

BLAD: 303

NÄSTA BLAD: BET

