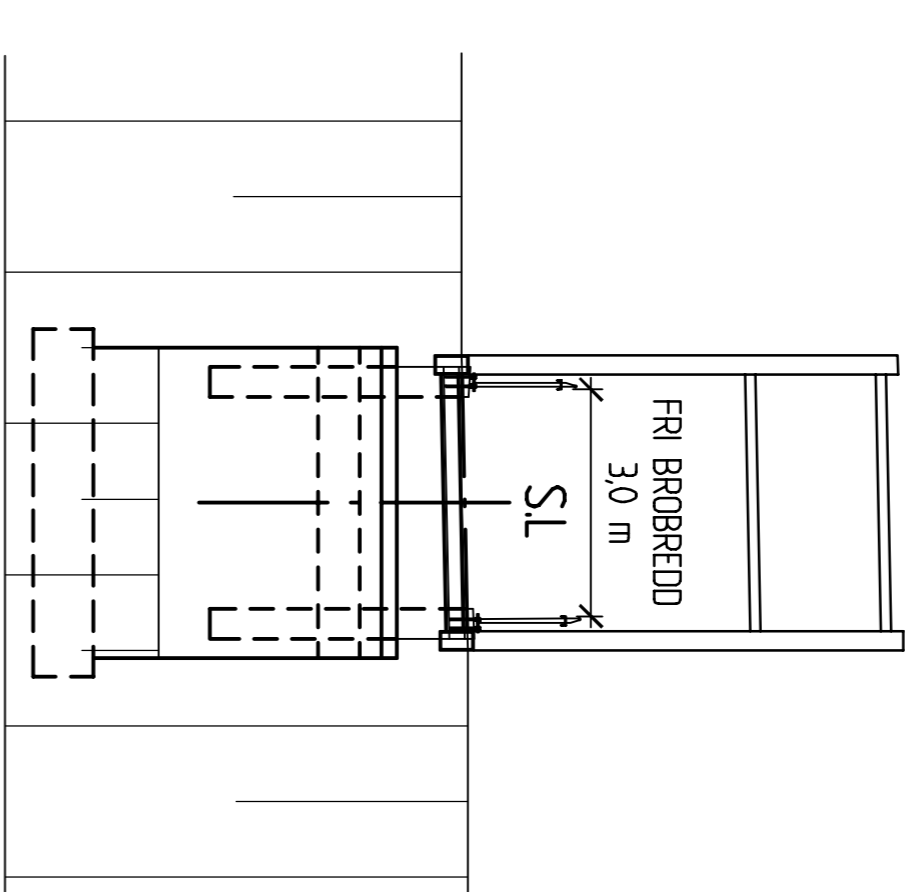
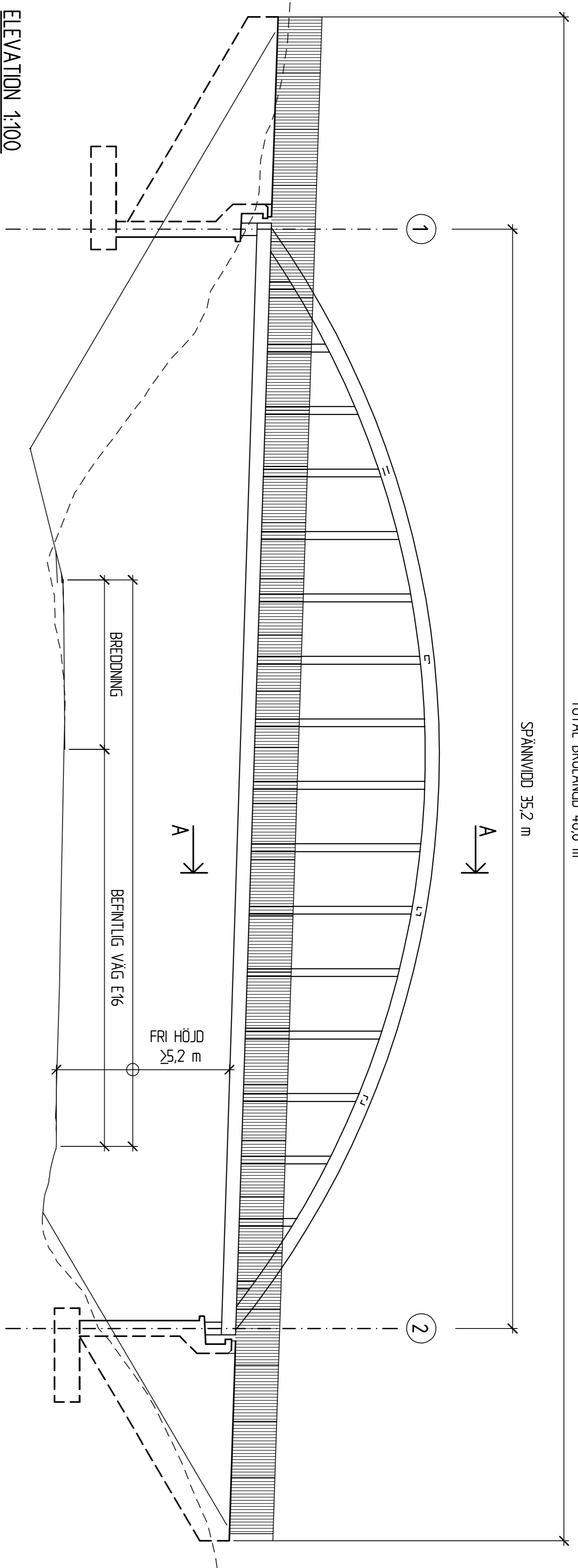


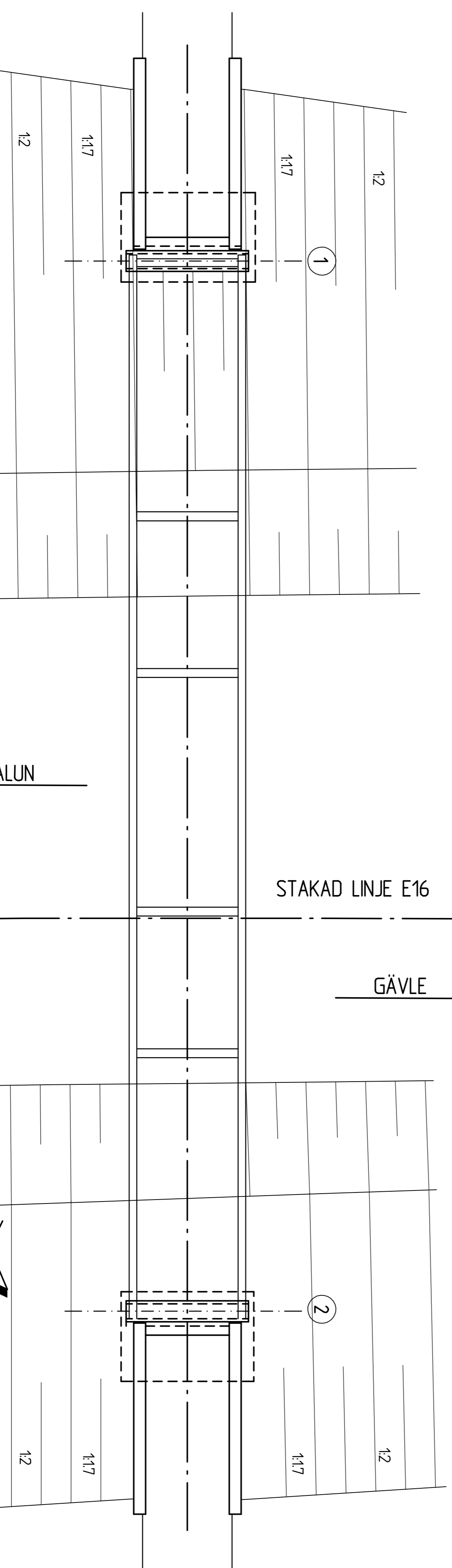
TOTAL BROLÄNGD 48,8 m

SPÄNNVIDD 35,2 m



ANVISNINGAR:

BRON SKA DIMENSIONERAS OCH UTFÖRAS ENLIGT TOOK 2016:0204
 KRAV BROBYGGANDE OCH MEDGÄLLANDE PUBLIKATIONER.
 PLANSYSTEM: SWEREF 99 16 30
 HÖJDSYSTEM: RH2000



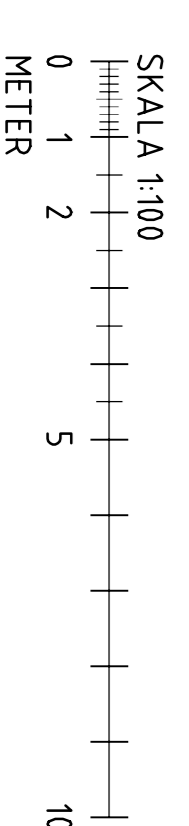
PLAN 1:100

0/030

FALUN

GÄVLE

STAKAD LINJE E16



TYP AV PLAN	VÄGPLAN		
GRANSKNINGSSTADIUM	FÖR GRANSKNING		
HANDLÖSTYP	GRANSKNINGSHANDLING		
DATAN	2018-05-11	LEVERANS/ÄMBETSOMRÅDE	
OBJEKT	TRAFIKPLATS TUNA	DELGÄRDE/LÄNDE	
TRAFIKPLATS	TUNA	ANLÄGGSNUMMER	E16/VÄG 541
OBJEKTNUMMER	151048	KONSTRUKTIONSNUMMER	151048
BEFÄLLNING	TRAFIKVERKET	LEVERANTÖR	WSP
SKAPAD AV	M. JONSSON	UPPGIFTSNUMMER	10230618
GODKÄND AV	HANNA KULLA	ARBETSNING	
FÖRSLAGSSKISS			
BYGGNADSVVERK			
BEKÄNNING	CC-BRO ÖVER E16 ALTERNATIV ÖVERBYGGNAD AV STÅL		
SKALA	1:100	FORMAT	A1
PROJEKTNUMMER	141K2002	BLAD	
		NÄSTA BLAD	
		BEF	