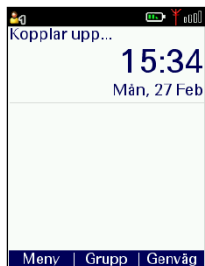


Snabbguide för TIB - Inloggning med Alias (Sepura SC2020)

Inledning

För tjänstemän i beredskap (TIB) finns möjlighet att logga in/ut på regionernas TIB-nummer i RAKEL, så kallat **Alias**. Observera att den som **lämnar av** också ska **logga ut** innan nästa TIB loggar in.

Hemmaskärm



På hemmaskärmen visas ditt normala anropsnummer, t.ex. **673 0001** (personligt nr)

Inloggning

1. Gör ett långt tryck på övre Sidoknapp (A)

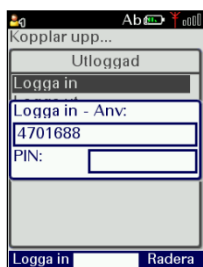
Markera alternativ Logga IN med hjälp av **Pil Upp/ Ned**

2.



Tryck **Välj** (vänster valknapp)

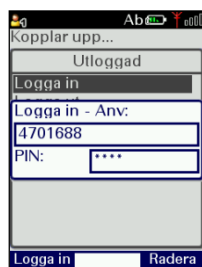
3.



- Ange nummer att logga in på
- tryck sedan **Pil ner**

Tips! Radera siffror med Radera knappen

3.



- Ange PIN-kod
- tryck sedan på "Logga in"

4.



Återgå till hemmaskärmen långt tryck på **Röd lur** (2 sek)

Utloggning



- **Pil ner** till "Logga ut"
- tryck "**Välj**" (för aktuell status, se "Detaljer")

1.



Tryck "**OK**" för att logga ut

2.



Utloggad visas som bekräftelse.

Regionernas TIB-nummer

- | | | | | | |
|----------------|---------|---------------------|---------|------------------|---------|
| 1. Region Nord | 4701188 | 3. Region Stockholm | 4701388 | 5. Region Väst | 4701588 |
| 2. Region Mitt | 4701288 | 4. Region Öst | 4701488 | 6. Region Syd | 4701688 |
| | | | | 7. Nationell TIB | 4701788 |