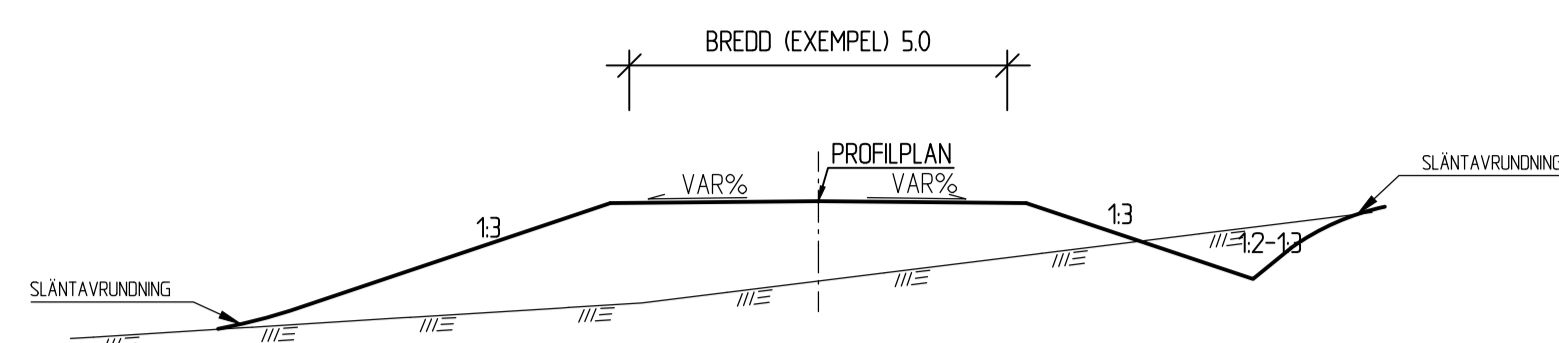
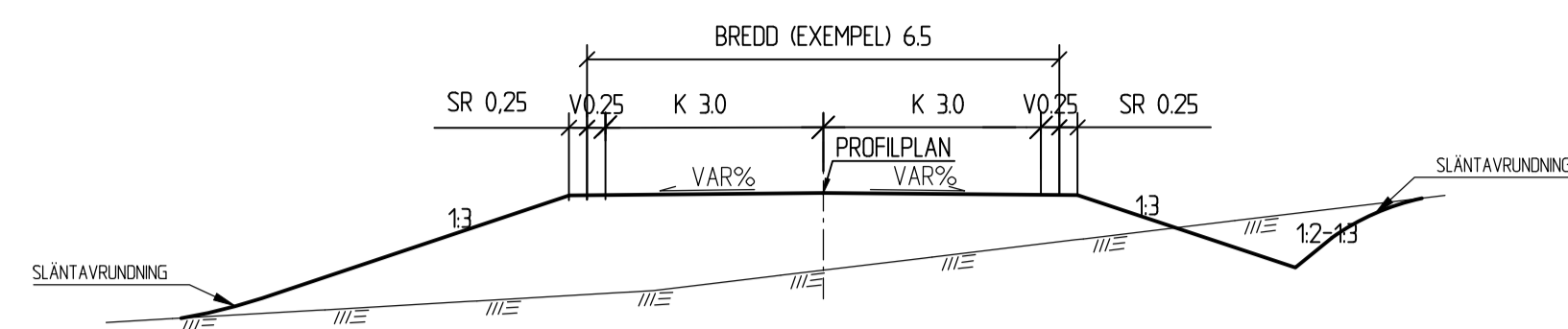
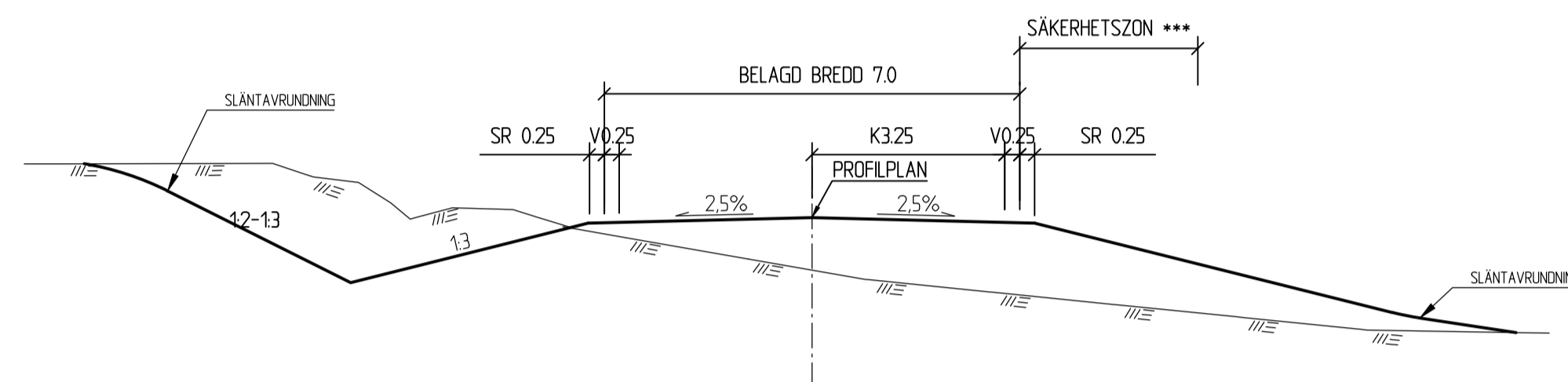


ERSÄTTNINGSVÄGAR , VAR. BREDD 3,50-7,00 M

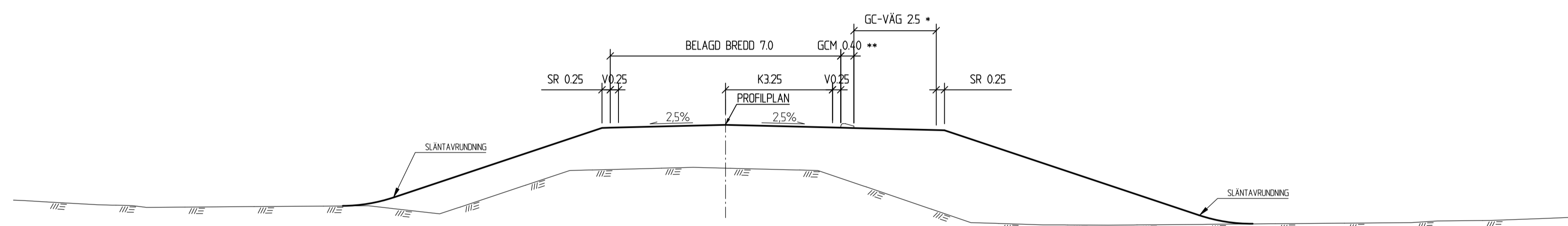
ERSÄTTNINGSVÄGAR MED SLITLAGER AV GRUS, VAR. BREDD 3,50-6,00 M



VÄG 905, BELAGD BREDD 7,0 M



VÄG 293, BELAGD BREDD 7,0 M



•) DEL AV STRÄCKAN
 ••) GCM ELLER KANTSTÖD

TYP AV PLAN		VÄGPLAN	
GRANSKNINGSSTATUS / SYFTE			
HANDLINGSTYP			
GRANSKNINGSHANDLING			
DATUM	2021-11-02	LEVERANS / ÄNDRINGS-PM	
OBJEKT	E16/VÄG70 BORLÄNGE-DJURÅS		
DELOMRÅDE / BANDEL	2 - ETAPP 2 NORR AMSBERG-SIFFERBO		
ANLÄGGNINGSDDEL			
OBJEKTNUMMER / KM	83859571	KONSTRUKTIONSNUMMER	
BESTÄLLARE	TRAFIKVERKET	LEVERANTÖR	SWECO
SKAPAD AV	M.BERGQVIST, T.ROSENDAHL	UPPRAGSNUMMER	12704143
GODKÄND AV	B.GORDONSSON	AVDELNING	CIVIL
RITNINGSTYP	TYPSEKTION		
TEKNIKOMRÅDE / INNEHÅLL	VÄGUTFORMNING OCH TRAFIK		
BESKRIVNING	TYPSEKTION VÄG 293, 905 OCH ERSÄTTNINGSVÄGAR		
SKALA	1:100	FORMAT	A1
RITNINGSNUMMER	2 00 T 04 12	FÖRVALTNINGSNUMMER	
BLAD	NÄSTA BLAD	BET	