

Bilaga 6.1 – Tåglägesavgift, passageavgift och emissionsavgift

1 Tåglägesavgift

En särskild avgift – tåglägesavgift – debiteras enligt avsnitt 6.3.1.1, för tågläge för persontrafik, godstrafik och tjänstetåg. Avgiften baseras på tilldelad kapacitet och den har tre nivåer: hög, mellan och bas.

Högnivå tillämpas på följande sträckor:

- Stockholms central–Göteborgs central:
 - Stockholms central–Älvsjö
 - Västra stambanan, Älvsjö–Partille
 - Partille–Göteborgs central

- Göteborgs central–Malmö central:
 - Göteborgs central–Almedal
 - Västkustbanan, Almedal–Helsingborg–Landskrona östra–Kävlinge–Lund
 - Lund–Malmö central

- Malmö central–Stockholms central:
 - Malmö central–Arlöv
 - Södra stambanan, Arlov–Järna (inklusive Åby–Katrineholm)
 - Västra stambanan, Katrineholm–Järna
 - Västra stambanan, Järna–Älvsjö
 - Älvsjö–Stockholms central

- Stockholms central–Gävle:
 - Stockholms central–Ulriksdal
 - Ostkustbanan, Ulriksdal–Gävle.

- Malmö central–Triangeln–Hyllie–Lernacken
- Malmö central–Östervärn
- Arlov–Östervärn
- Östervärn–Fosieby–Lockarp
- Lockarp–Svågertorp–Hyllie

- Svågertorp–Lernacken
- Gubbero–Olskroken
- Olskroken–Göteborgs norra
- Olskroken–Göteborg Marieholm–Göteborg Kville–Pölsebo–Skandiahamnen
- Riksgränsen–Luleå
- Stockholm–Västerås–Kolbäck–Valskog–Arboga–Jädersbruk–Hovsta
- Södertälje Övre–Eskilstuna–Rekarne–Valskog
- Älvsjö–Nynäshamn
- Göteborg Olskroken–Öxnered
- Helsingborg–Åstorp.
- Gävle–Storvik–Avesta Krylbo–Fagersta–Frövi–Hallsberg–Mjölby.

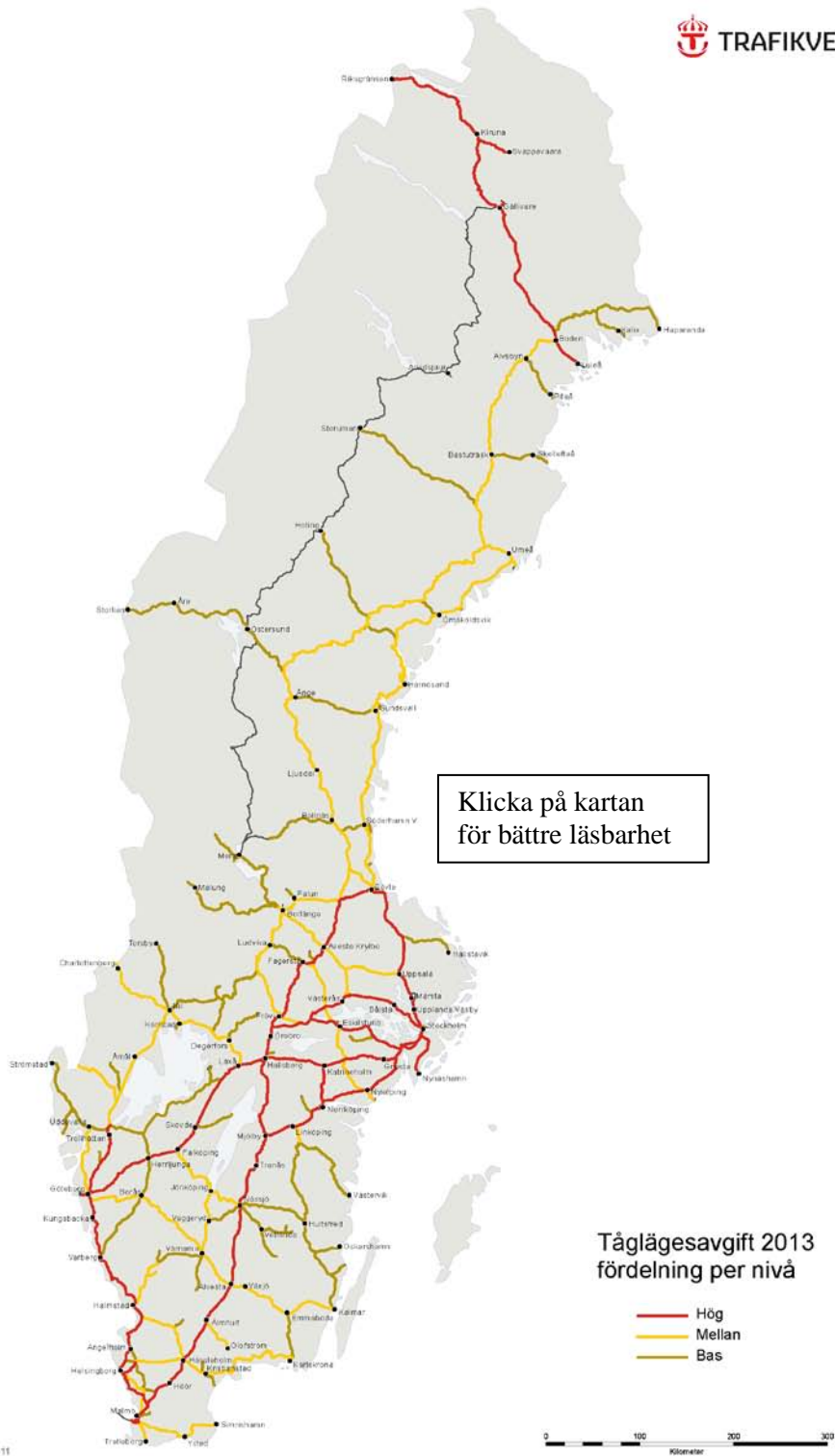
Mellannivå tillämpas på följande sträckor:

- Boden–Nyfors–Bastuträsk–Hällnäs–Vännäs
- Vännäs–Umeå–Gimonäs
- Gimonäs–Örnsköldsvik–Västeraspy
- Västeraspy–Härnösand–Sundsvall
- Sundsvall–Gävle
- Vännäs–Mellansel–Forsmo–Långsele–Bräcke
- Bräcke–Ånge–Bollnäs–Ockelbo–Gävle
- Ockelbo–Storvik
- Storvik–Falun–Borlänge–Ludvika–Ställdalen–Frövi
- Borlänge–Avesta Krylbo–Sala–Uppsala
- Sala–Tillberga
- Snyten–Kolbäck
- Fagersta–Engelsberg
- Kolbäck–Rekarne
- Eskilstuna–Flen–Nyköping S–Oxelösund
- Linköping–Bjärka Säby
- Laxå–Kristinehamn–Karlstad–Kil–Charlottenberg (riksgränsen)
- Kil–Öxnered
- Kornsjö–Skälebol
- Falköping–Jönköping–Nässjö
- Jönköping–Vaggeryd–Värnamo
- Borås–Värnamo–Alvesta–Emmaboda–Kalmar
- Karlskrona–Kristianstads central

- Ystad–Simrishamn
- Älmhult–Olofström
- Halmstad–Landeryd
- Torup–Hyltebruk
- Eldsberga–Markaryd–Hässleholm
- Åstorp–Hässleholm
- Arlöv–Flädie–Kävlinge–Teckomatorp–Helsingborg
- Göteborg Kville–Uddevalla
- Almedal–Borås
- Lockarp–Trelleborg
- Lockarp–Ystad
- Hässleholm–Kristianstad.

Basnivå gäller för järnvägsnätet i övrigt.

Järnvägsnätsbeskrivning 2013, bilaga 6.1
Tåglägesavgift, passageavgift och emissioner
Utgåva 2013-04-10

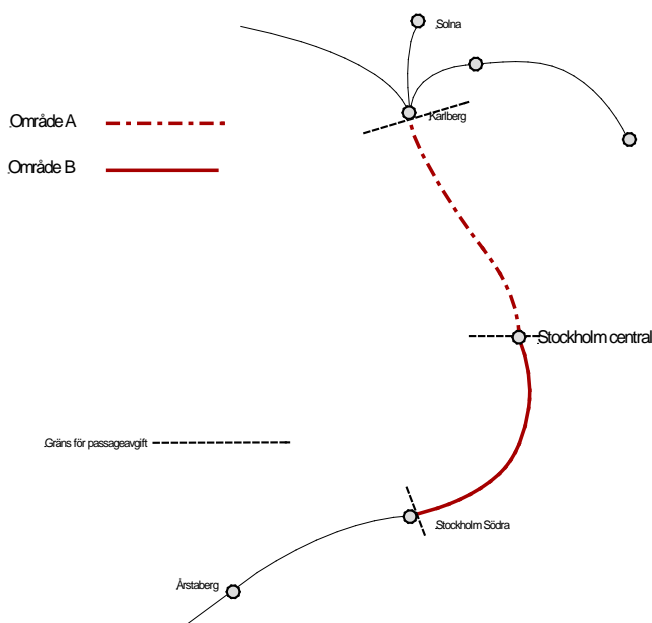


2 Passageavgift

2.1 Exempel Stockholm

I Stockholm tas avgiften ut för:

- Stockholms central–Karlberg, samtliga spår (område A)
- Stockholms central–Stockholms södra, samtliga spår (område B).



Passageavgifter Stockholm

Exempel för Stockholm:

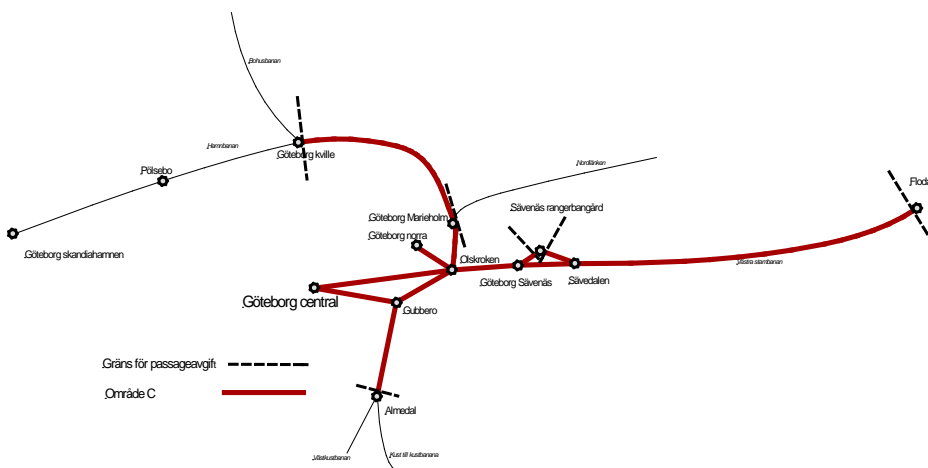
1. Ett tåg från Uppsala kör mot Norrköping via Stockholms central. Tåget kör in via Karlberg 7.15 en helgfri vardag och debiteras en passageavgift (Karlberg–Stockholms central). Tåget kommer till Stockholms central och kör vidare 7.30 mot Norrköping via Stockholms södra och debiteras då ytterligare en passageavgift (Stockholms central–Stockholm södra).
Totalt 2 passageavgifter för tågläget.
2. Ett tåg från Falun kör mot Stockholms central. Tåget passerar Karlberg 16.40 en helgfri vardag och debiteras en passageavgift (Karlberg–Stockholms central).
1 passageavgift för tågläget.
3. Tågsättet i exempel 2 har vänt vid Stockholms central och ska köra ett nytt tågläge till Falun 17.05 samma dag. Vid avgång 17.05 debiteras en passageavgift (Stockholms central–Karlberg).
1 passageavgift för tågläget.
4. Ett tåg från Falun kör mot Stockholms central. Tåget passerar Karlberg 17.40 en helgfri vardag och debiteras en passageavgift (Karlberg–Stockholms central).
1 passageavgift för tågläget.
5. Tågsättet i exempel 4 har vänt vid Stockholms central och ska köra ett nytt tågläge till Falun 18.05 samma dag. Vid avgång 18.05 debiteras inte någon

passageavgift eftersom tåget inte kommer att köra på området för passageavgift inom den tid då passageavgift debiteras. *Ingen passageavgift för tågläget.*

6. Ett tåg från Gävle kör mot Linköping via Stockholms central. Tåget kör in via Karlberg 17.55 en helgfri vardag och debiteras en passageavgift (Karlberg–Stockholms central). Tåget kommer till Stockholms central 18.00 och kör sedan vidare 18.05 mot Linköping via Stockholms södra. Det blir ingen ytterligare passageavgift för tåget eftersom det inte kommer att köra på området för passageavgift inom den tid då passageavgift debiteras. *1 passageavgift för tågläget.*
7. Ett tåg från Uppsala kör mot Stockholms central. Tåget passerar Karlberg 16.08 en helgfri vardag och debiteras en passageavgift (Karlberg–Stockholms central). Passagerare lämnas av på Stockholms central. *1 passageavgift för tågläget*
8. Tågsättet i exempel 7 har vänt vid Stockholms central och ska köra ett nytt tågläge med annan trafikuppgift (tjänstetåg) till Hagalund (depå) 16.25 samma dag och debiteras en passageavgift (Stockholms central–Karlberg). *1 passageavgift för tågläget*
9. Ett tåg från Göteborg kör mot Stockholms central. Tåget passerar Stockholms södra 16.08 en helgfri vardag och debiteras en passageavgift (Stockholms södra–Stockholms central). Passagerare lämnas av på Stockholms central. *1 passageavgift för tågläget*
10. Tågsättet i exempel 9 ska köra ett nytt tågläge från Stockholms central med annan trafikuppgift (tjänstetåg) till Hagalund (depå) klockan 16.25 samma dag och debiteras en passageavgift (Stockholms central–Karlberg). *1 passageavgift för tågläget*

2.2 Exempel Göteborg

I Göteborg tas avgiften ut för samtliga spår i ett område som begränsas av ”Gräns för passageavgift” vid Floda, Almedal, Göteborg Kville, Göteborg Marieholm och Sävenäs rangerbangård (område C).



Passageavgifter Göteborg

Exempel för Göteborg:

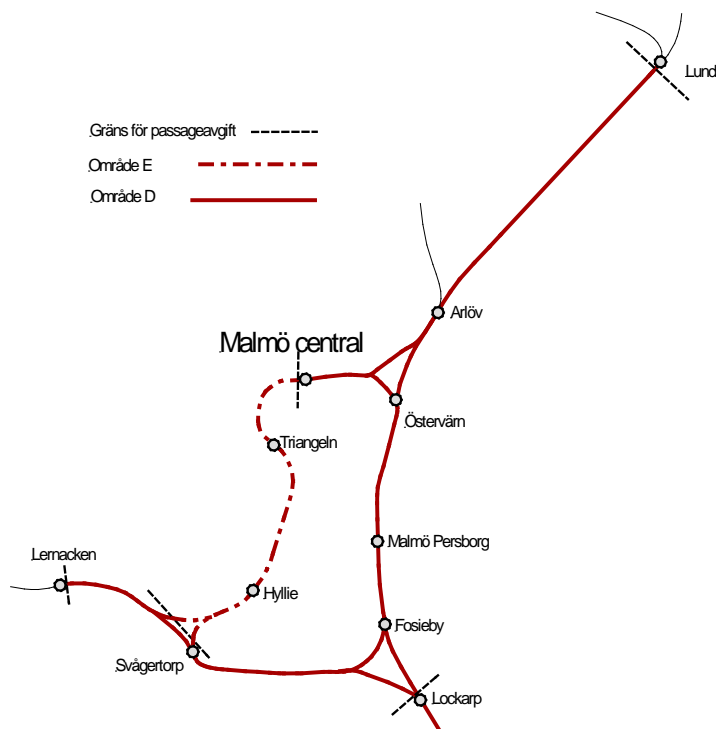
1. Ett tåg från Stockholm är på väg mot Göteborgs central. Tåget kör in via Floda 7.30 en helgfri vardag. En passageavgift debiteras vid passagen av Floda (Floda–Göteborgs central). *1 passageavgift för tågläget.*
2. Ett tåg från Malmö kör mot Göteborgs hamn. Tåget passerar Almedal 8.50 och fortsätter sedan mot Göteborgs hamn via Gubbero, Olskroken och Göteborg Kville. En passageavgift debiteras (Almedal–Göteborg Kville). *1 passageavgift för tågläget.*
3. Ett tåg kör från Sävenäs rangerbangård 8.45 en helgfri vardag och debiteras en passageavgift. Tåget kör till Göteborgs hamn. *1 passageavgift för tågläget.*

2.3 Exempel Malmö

I Malmö tas avgiften ut för

- samtliga spår i ett område som begränsas av ”Gräns för passageavgift” vid Lund, Lockarp, Svågertorp, Lernacken och Malmö central (område D)
- Malmö central–Svågertorp (Citytunneln), samtliga spår (område E).

Om både område D och E trafikeras tas maximalt två passageavgifter ut per tilldelat tågläge.



Passageavgifter Malmö

Exempel för Malmö:

1. Ett tåg från Stockholm är på väg mot Lernacken. Tåget kör in via Lund 7.30 en helgfri vardag. En passageavgift debiteras vid passagen av Lund (Lund–Malmö central). Tåget kör mot Malmö central där det fortsätter till Citytunneln 8.00. Vid passagen från Malmö central till Citytunneln debiteras ytterligare en passageavgift (Malmö central–Lernacken).
Totalt 2 passageavgifter för tågläget.
2. Ett tåg från Göteborg är på väg mot Lernacken. Tåget kör in via Lund 7.30 en helgfri vardag. En passageavgift debiteras vid passagen av Lund (Lund–Lernacken). Tåget kör mot Arlov–Östervärn där det fortsätter till Lernacken.
1 passageavgift för tågläget.
3. Ett tåg startar från Malmö central och kör mot Trelleborg. Tåget avgår 16.05 en helgfri vardag. En passageavgift debiteras för sträckan Malmö central–Lockarp via Östervärn. *1 passageavgift för tågläget.*

3 Emissionsavgift

Emissionsavgiften speglar de samhällsekonomiska kostnader i termer av miljö- och hälsoeffekter som en tillkommande tågrörelse ger upphov till. Emissionsavgiften speglar kostnaderna för utsläpp av koldioxid, kväveoxider, svaveldioxid, kolväten, kolmonoxid och partiklar. Emissionsavgiften beror dels på motorns miljöklass, dels på mängden förbrukat drivmedel. Se övrig text i kapitel 6 i JNB.

För förbränningsmotordrivna fordon tas emissionsavgift ut enligt nedan.

Emissionsavgifter	Avgift kompressionstånd motor		Avgift gniststånd motor	
	kr/liter ⁽¹⁾	kr/m ³ ⁽²⁾	kr/liter ⁽¹⁾	kr/m ³ ⁽²⁾
Loktåg, bas	1,10	1,29	0,79	1,00
Loktåg, miljöklassade steg III A	0,77	0,90	0,77	0,90
Loktåg, miljöklassade steg III B	0,65	0,77	0,65	0,77
Motorvagnar, bas	1,08	1,26	0,77	0,98
Motorvagnar, miljöklassade steg IIIA	0,67	0,78	0,67	0,78
Motorvagnar, miljöklassade III B	0,58	0,68	0,58	0,68

¹ Flytande drivmedel

² Gasformiga drivmedel

Förbrukat mängd (liter och/eller kubikmeter) drivmedel ska redovisas för all trafik på Trafikverkets järnvägsnät, inte bara vid användande av tågläge. För miljöklassade fordon ska fordonsnummer och förbrukat mängd drivmedel per fordonsindivid anges på självdeklarationen.

Nedan redovisas räkneexempel på hur avgiften kan beräknas.

3.1 Exempel 1: Loktåg, bas

För ett loktåg med en icke emissionsklassad dieselmotor (kompressionstånd) tillämpas avgift bas i kr/liter diesel. Fordonet har förbrukat 400 liter diesel. Den totala avgiften blir 400 liter \times 1,10 kr/liter = 440 kr.

3.2 Exempel 2: Gasdrivet motorvagnståg, miljöklass steg III B

För ett gasdrivet motorvagnståg med gniststånd motor som uppfyller utsläppsgränsvärdena för miljöklass III B är avgiften 0,68 kr/m³ gas. Fordonet har förbrukat 320 kubikmeter gas. Den totala avgiften blir 320 m³ \times 0,68 kr/ m³ = 218 kr.

3.3 Exempel 3: Dual-fuel motordrivet loktåg, miljöklass steg III A

För ett loktåg med en kompressionstænd dual-fuel-motor tillämpas både avgiften för flytande och för gasformigt drivmedel. Fordonet har förbrukat 160 liter diesel och 205 kubikmeter gas. Den totala avgiften blir $160 \text{ liter diesel} \times 0,77 \text{ kr/liter} + 205 \text{ m}^3 \times 0,90 \text{ kr/ m}^3 = 308 \text{ kr}$