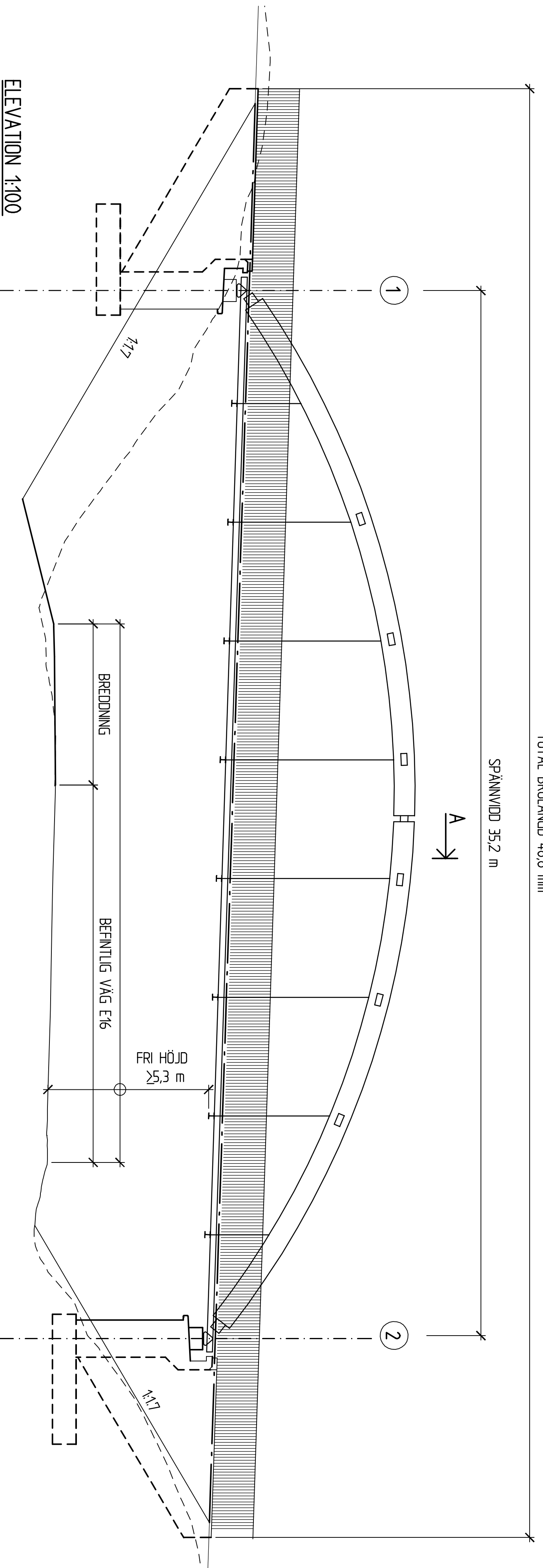


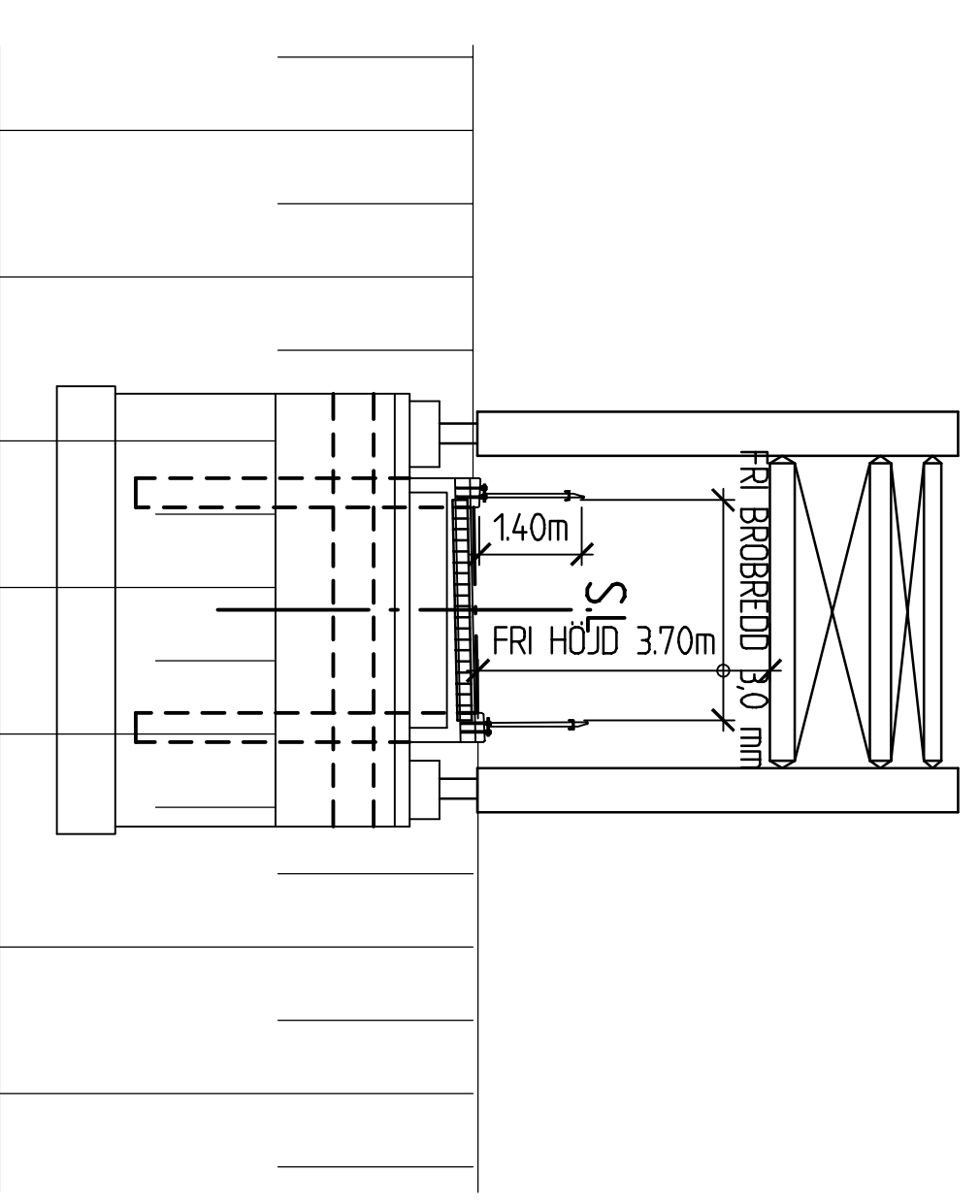
TOTAL BRÖLJÄNGD 48,8 mm

SPÄNNVIDD 35,2 m

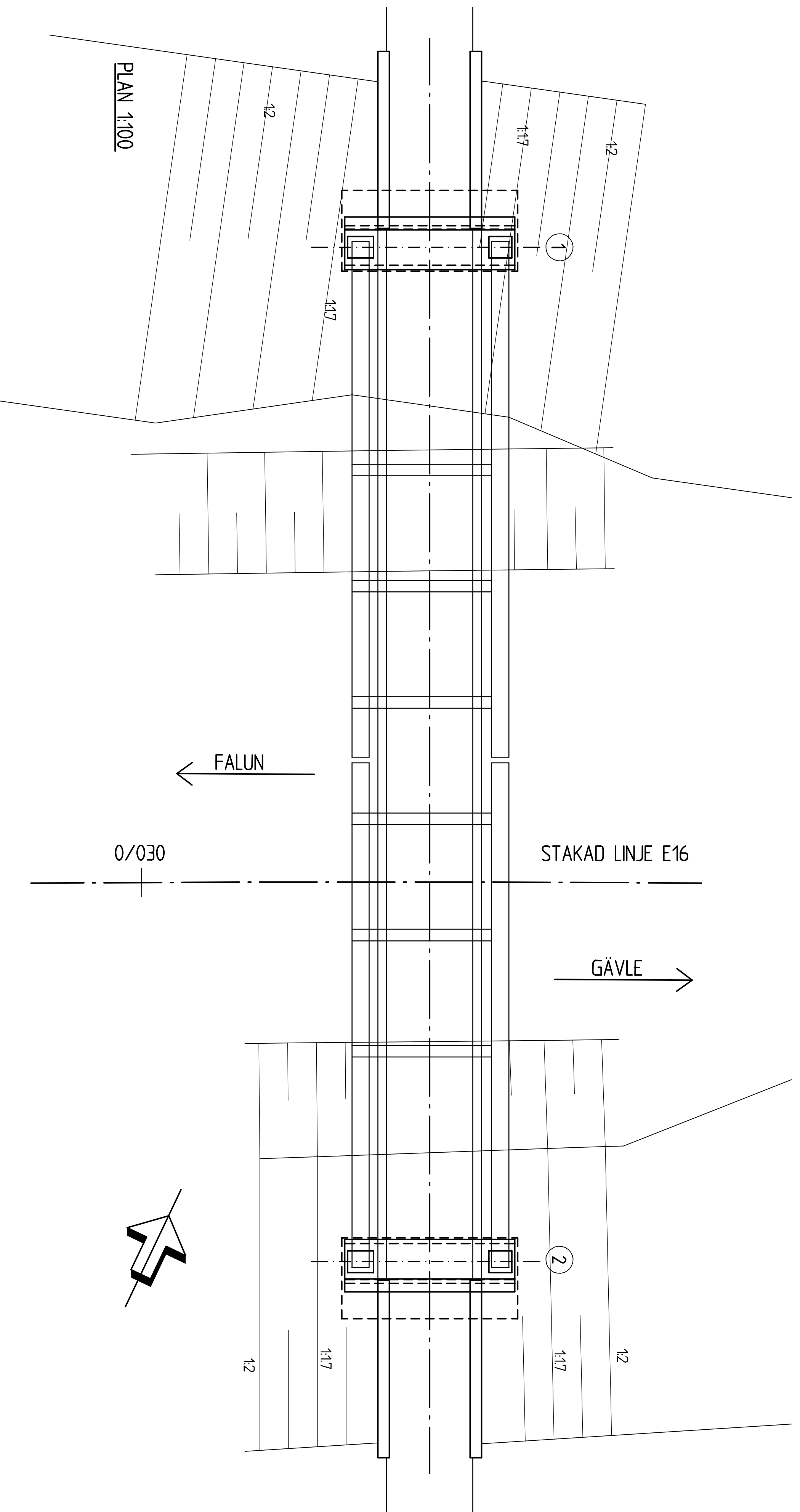


ELEVATION 1:100

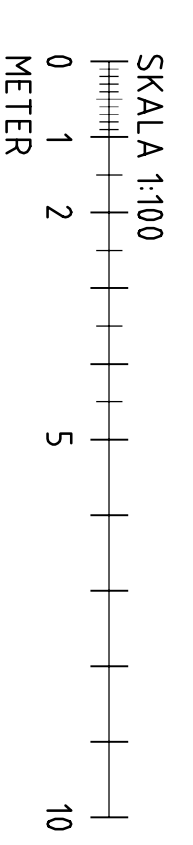
**ANVISNINGAR:**  
 BRÖN SKA DIMENSIONERAS OCH UTFÖRAS ENLIGT TOOK 2016:0204  
 KRAV BRÖBYGGANDE OCH MEDGÄLLANDE PUBLIKATIONER.  
 PLANSYSTEM: SWEREF 99 16 30  
 HÖJDSYSTEM: RH2000



SEKTION A-A 1:100



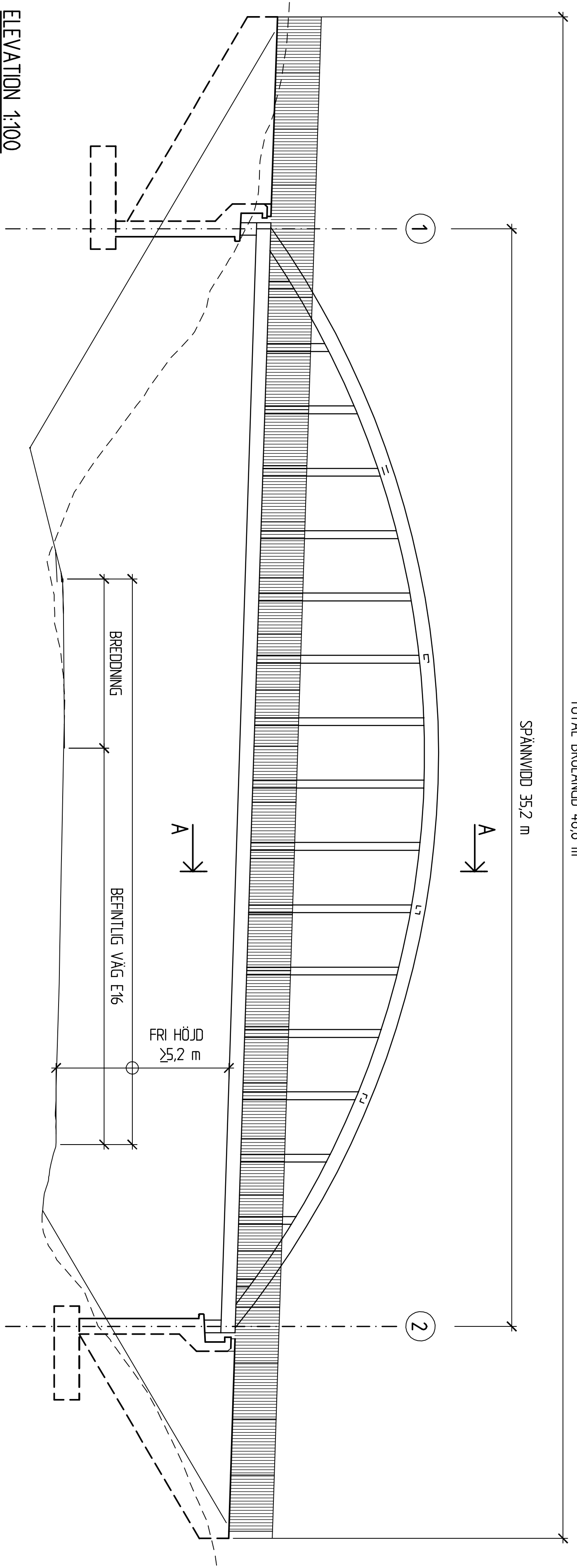
PLAN 1:100



TYP AV PLAN		<b>VÄGGPLAN</b>	
GRANSKNINGSSTATUS/SYFTE		GRANSKNINGSHANDLING	
HANDLINGSNUMMER	2018-05-11	LEVERANSFÄRDIGGJORT	
DATUM	2018-05-11	LEVERANSFÄRDIGGJORT	
OBJEKT	TRAFIKPLATS TUNA	LEVERANSFÄRDIGGJORT	
DELGIVARE/ÄNDRADE	TRAFIKPLATS TUNA	LEVERANSFÄRDIGGJORT	
ANMÄRKNINGAR	E16/VÄG 541	LEVERANSFÄRDIGGJORT	
ÖSKRIFTSNUMMER I/M	151048	KONSTRUKTIONSNUMMER	
BESTÄLLARE	TRAFIKVERKET	LEVERANTÖR	WSP
SKAPAD AV	M. JONSSON	UPPGIFTSNUMMER	10230618
GODKÄND AV	HANNA KULLA	ARBETSNING	
FÖRSLAGSSKISS			
TEKNIKAVDELNING/INTELL			
BYGGNADSVVERK			
BESKRIVNING	CC-BRÖ ÖVER E16		
ALTERNATIV ÖVERBYGGNAD	AV TRÄ		
SKALA	1:100	FORMAT	A1
ANSÖKNINGSNUMMER	141K2001	BLAD	
		NÄSTA BLAD	
		BET	

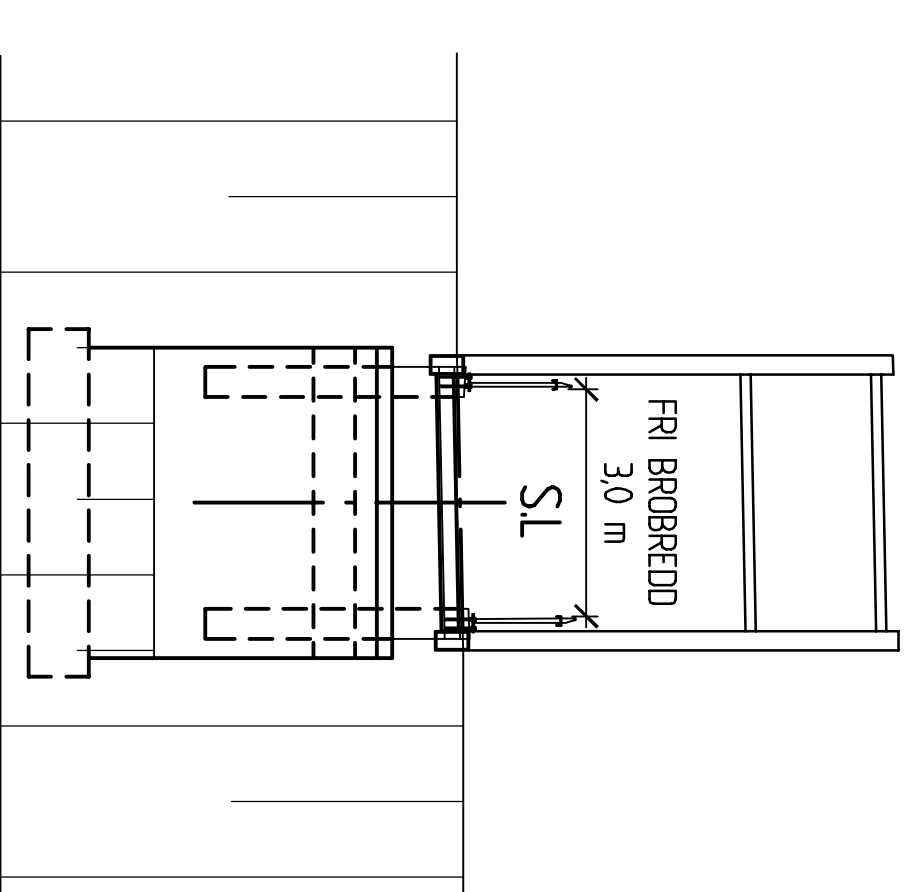
TOTAL BRÖLÄNGD 48,8 m

SPÄNNVIDD 35,2 m

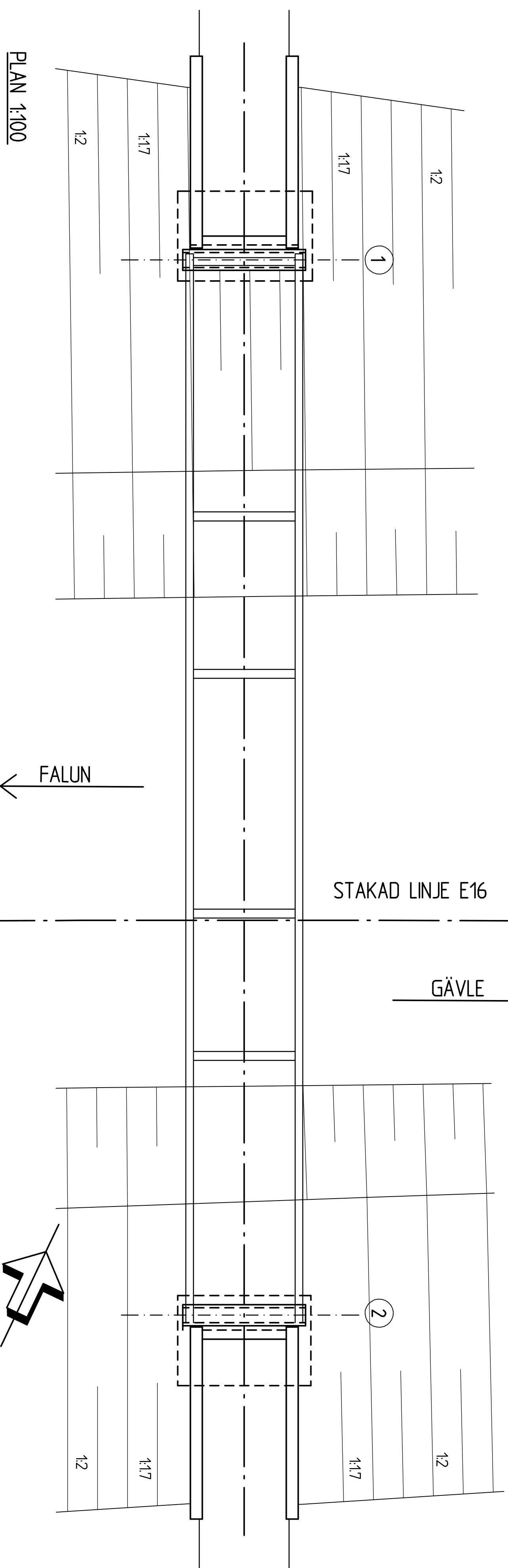


ELEVATION 1:100

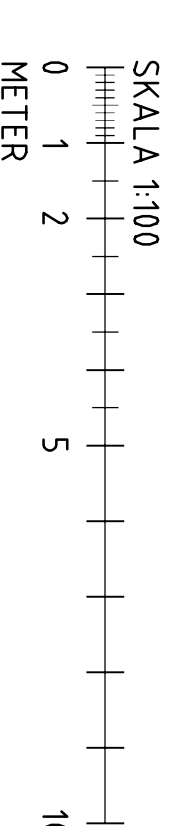
**ANVISNINGAR:**  
BRÖN SKA DIMENSIONERAS OCH UTFÖRAS ENLIGT TDOK 2016:0204  
KRAV BRÖBYGGANDE OCH MEDGÄLLANDE PUBLIKATIONER.  
PLANSYSTEM: SWEREF 99 16 30  
HÖJDSYSTEM: RH2000



SEKTION A-A 1:100



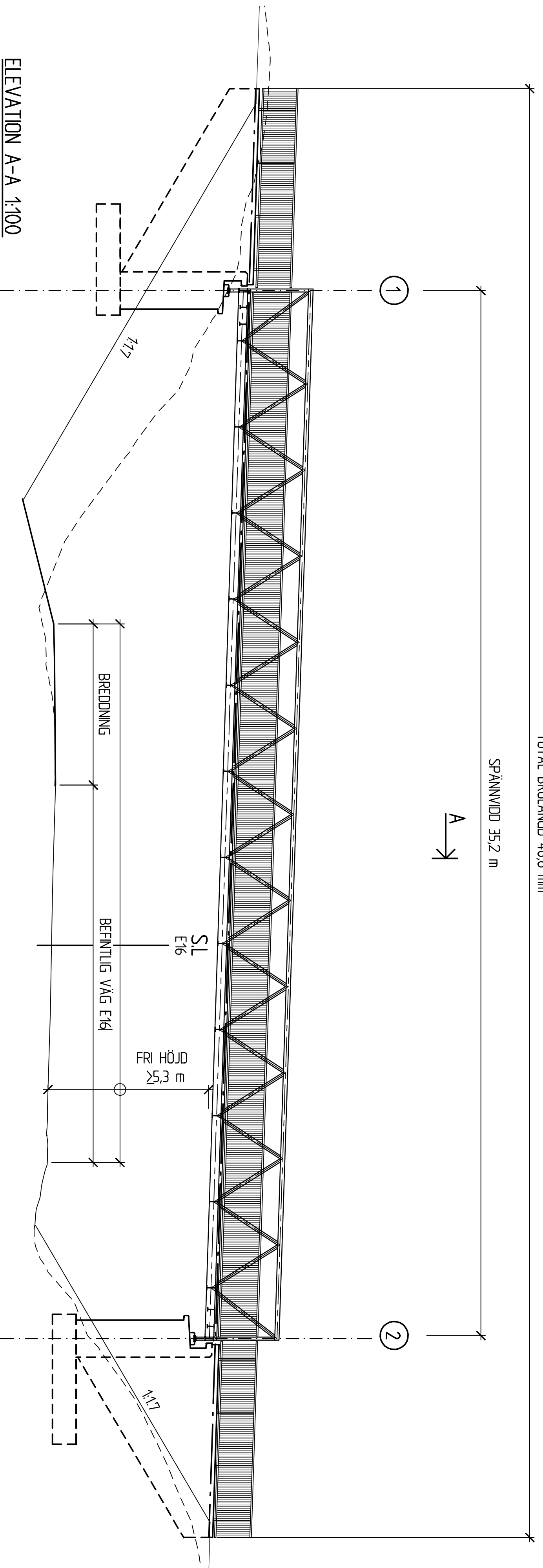
PLAN 1:100



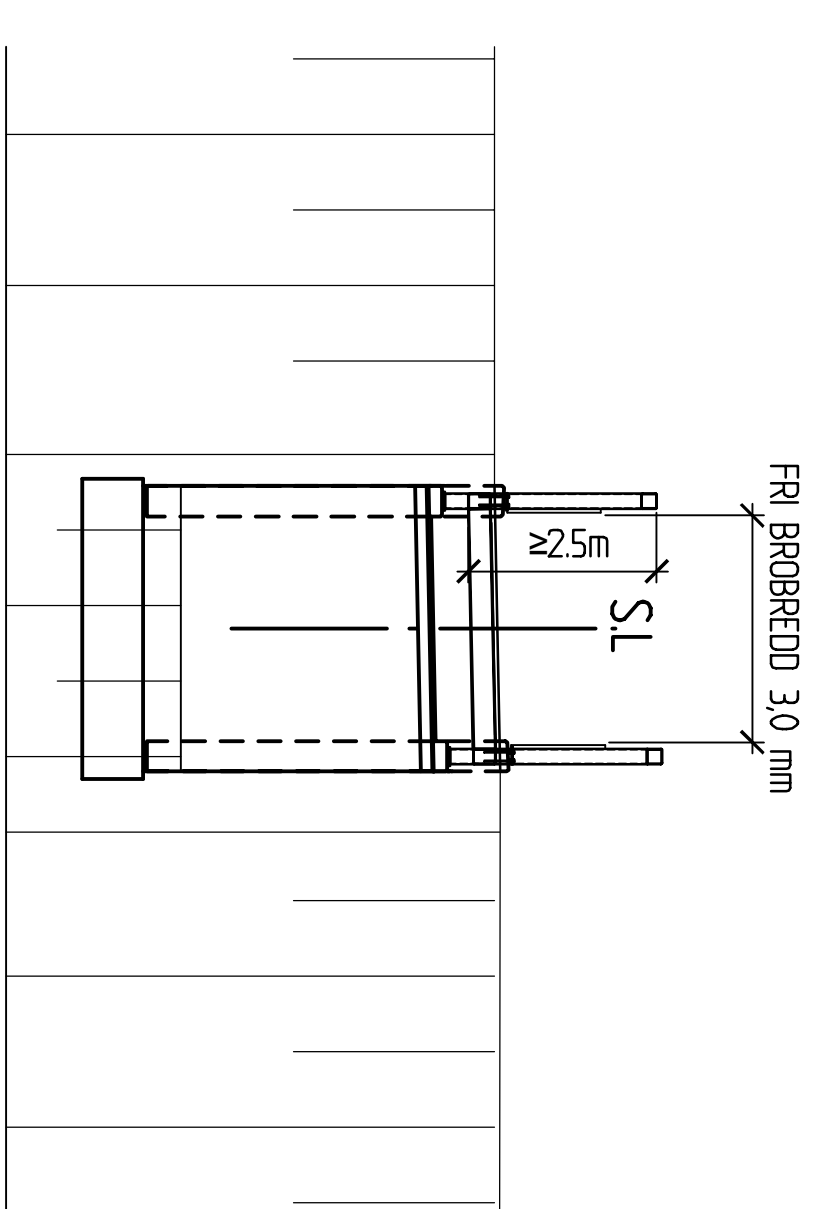
TYP AV PLAN		<b>VÄGGPLAN</b>	
GRANSKNINGSSTATUS/SYFTE		GRANSKNINGSSTATUS/SYFTE	
HANDLINGSYFTE		GRANSKNINGSHANDLING	
DATUM		2018-05-11	
OBJEKT		TRAFIKPLATS TUNA	
DELGÄRDE/ÄRBJÄ		TRAFIKPLATS TUNA	
ANLÄGGSNUMMER		E16/VÄG 541	
OBJEKTNUMMER/ÄRBJÄ		151048	
BESTÄLLARE		LEVERANTÖR	
TRAFIKVERKET		WSP	
SKAPAD AV		M. JONSSON	
GRANSKAD AV		HANNA KULLA	
PRJ. NUMMER		10230618	
FÖRSLAGSSKISS		BYGGNADSVVERK	
BYGGNADSVVERK		BYGGNADSVVERK	
BESKRIVNING		CC-BRÖ ÖVER E16	
ALTERNATIV		ALTERNATIV ÖVERBYGGNAD	
AV		STÅL	
SKALA		1:100	
FÖRVALTNING		A1	
BYGGNAD		BYGGNAD	
INSTRUMENT		INSTRUMENT	
141K2002		141K2002	

TOTAL BRÖLJÄNGD 48,8 mm

SPÄNNVIDD 35,2 m



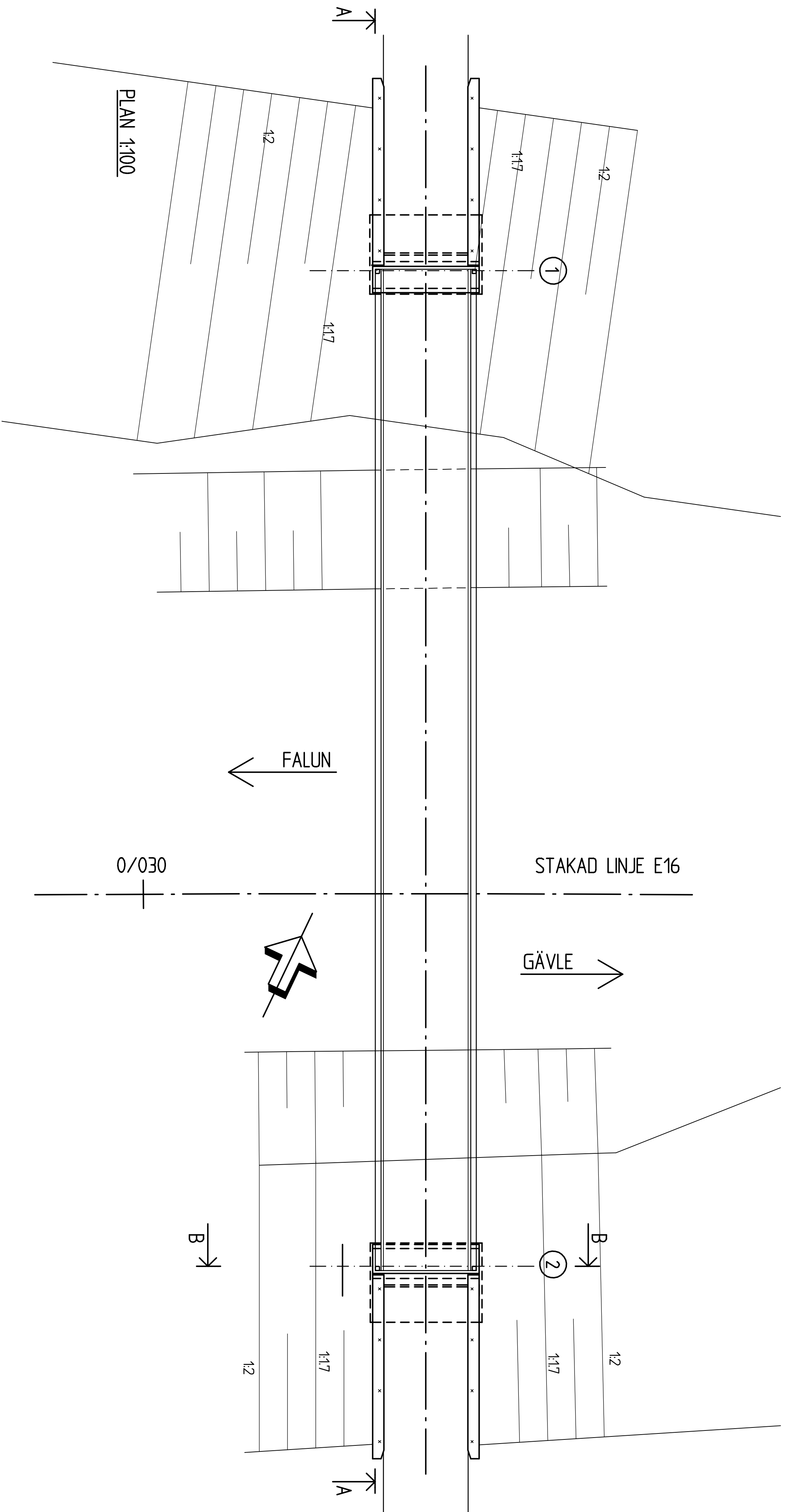
ELEVATION A-A 1:100



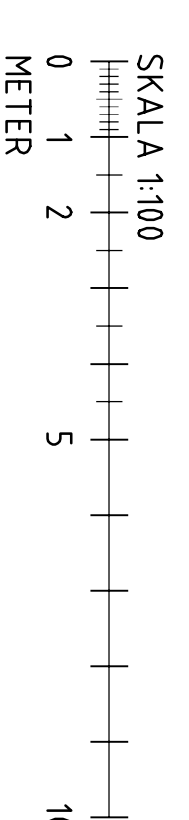
SEKTION B-B 1:100

ANVISNINGAR:

BRÖN SKA DIMENSIONERAS OCH UTFÖRAS ENLIGT TÖDK 2016:0204  
KRAV BRÖBYGGANDE OCH MEDGÅLLANDE PUBLIKATIONER.  
PLANSYSTEM: SWEREF 99 16 30  
HÖJDSYSTEM: RH2000



PLAN 1:100



SKALA 1:100  
0 1 2 5 10  
METER

TRAFIKPLAN  
VÄGPLAN

GRANSKNINGSSTATUS SITE

HANDNOTIS  
GRANSKNINGSHANDLING

DATUM  
2018-05-11

LEVERANS ANSÖKAN

OBJEKT  
TRAFIKPLATS TUNA  
E16/VÄG 541

DELGIVARE FÄRGE  
TRAFIKPLATS TUNA

ANLÄGGNINGSTYP  
E16/VÄG 541

ANLÄGGNING  
E16/VÄG 541

OBJEKTNUMMER I/M  
151048

KONSTRUKTIONSNUMMER

BESTÄLLARE  
TRAFIKVERKET

LEVERANTÖR  
WSP

SKAPAD AV  
A. SVENSSON

UPPGIFTSNUMMER  
10230618

GODKÄND AV  
HANNA KULLA

ARBETSNING  
ARBETSNING

FRMANSKTYP  
FÖRSLAGSSKISS

TEKNIKOMRÅDE INNEHÅLL  
BYGGNADSVVERK

BESKRIVNING  
CC-BRÖ ÖVER E16  
ALTERNATIV ÖVERBYGGNAD  
AV STÅL

SKALA  
1:100

FORMAT  
A1

PROJEKTNUMMER  
141K2003

BLAD  
INOMRÅDE  
BET