



# Anmälda arbetsskador

Olyckor till och från arbetet

# Arbetsmiljöverkets officiella statistik

- Arbetsmiljöverket ansvarar för den officiella arbetsskade – och arbetsmiljöstatistiken. Arbetsskadestatistiken bygger på arbetsskadeanmälningar till Försäkringskassan.
- I Arbetsmiljöverkets statistikserie ingår också urvalsundersökningarna Arbetsmiljöundersökningen och Arbetsorsakade besvär.

# Arbets-skador, vad menas?

- Arbetsolyckor med dödlig utgång
- Arbetsolyckor med sjukfrånvaro
- Arbetsjukdomar
  
- Arbetsolyckor utan sjukfrånvaro
- Färdolycksfall

# Arbetsolyckor med dödlig utgång

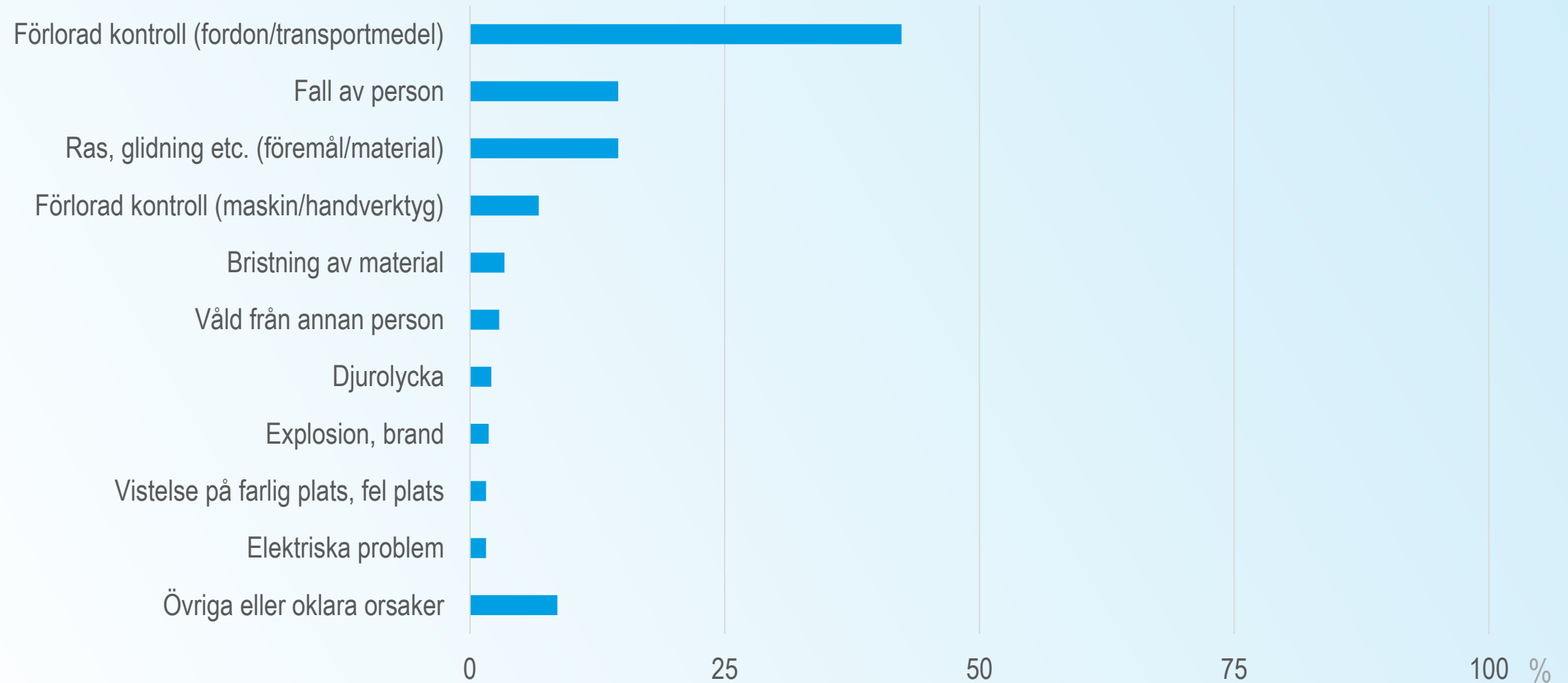
Under 2021 inträffade totalt 39 arbetsolyckor med dödlig utgång

- 33 arbetstagare (3 kvinnor, 30 män)
- 6 egenföretagare (ingen kvinna)

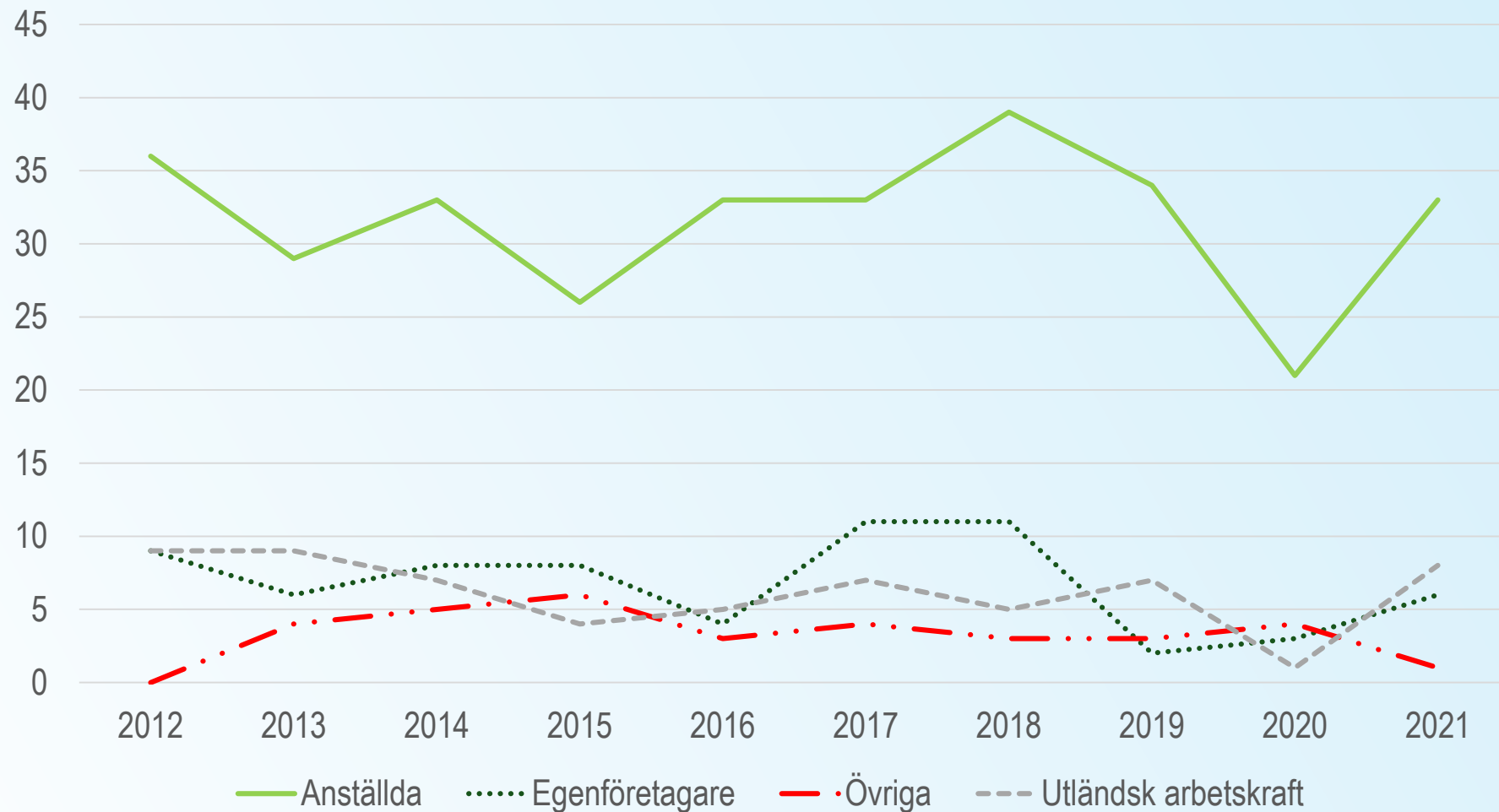
Dessutom

- 8 dödsolyckor bland utländska arbetare (ingen kvinna)
- 1 dödsolyckor bland personer i arbetsmarknadsåtgärder eller dylikt (en kvinna)

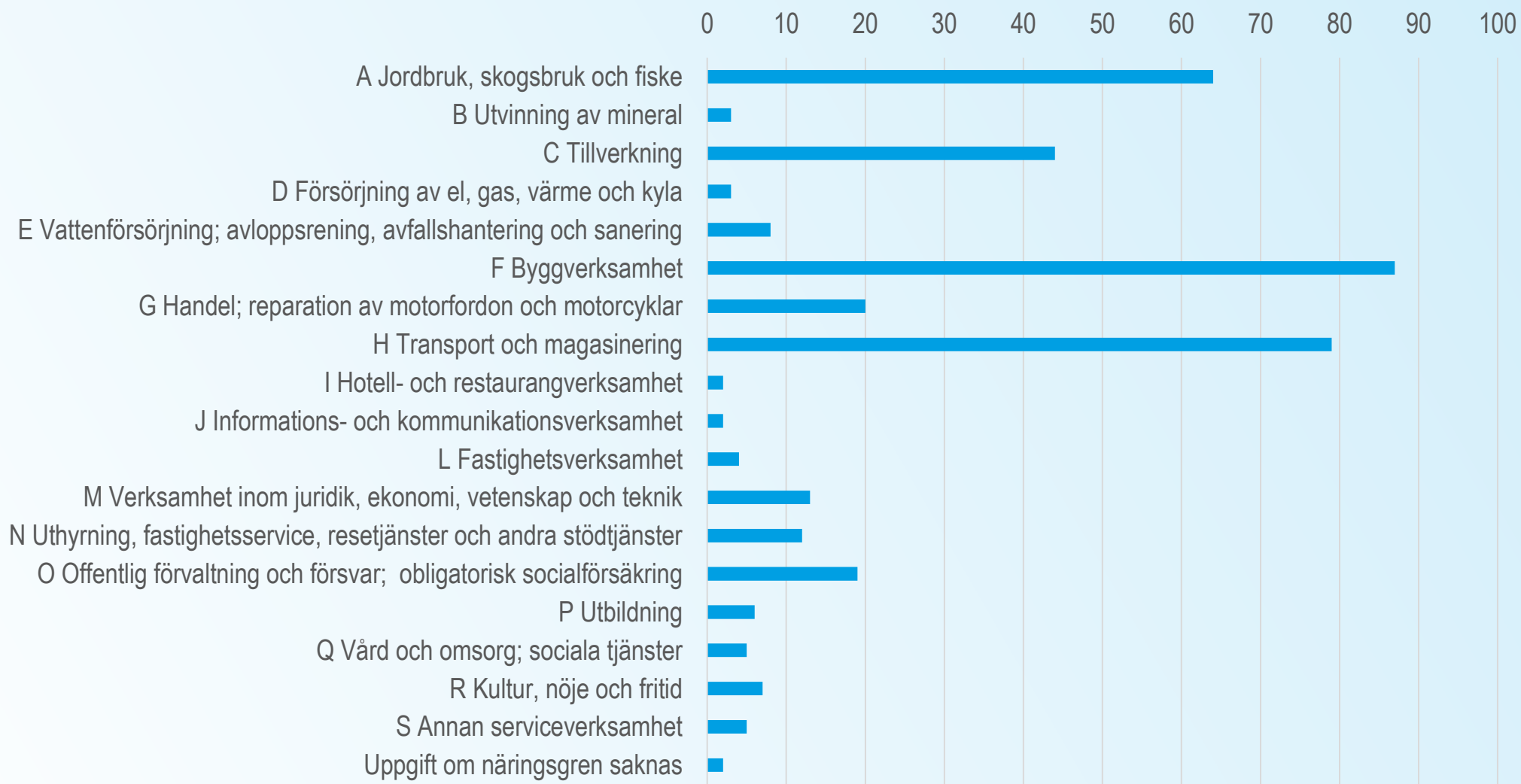
# Arbetsolyckor med dödlig utgång fördelat på orsak. Procentuell fördelning. Arbetstagare och egenföretagare. År 2012–2021.



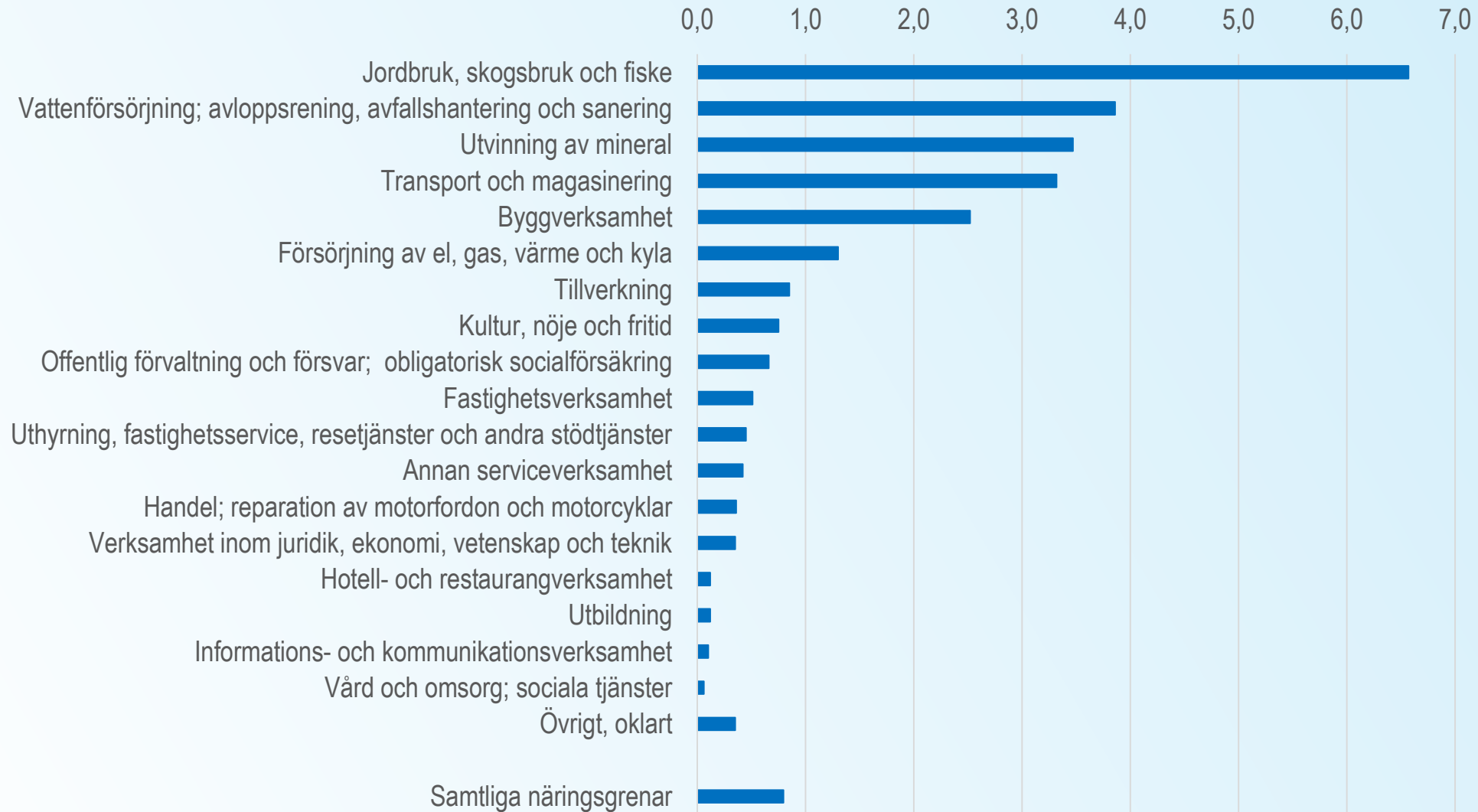
# Antal arbetsolyckor med dödlig utgång i arbete, fördelat på anställningsform 2012-2021.



# Antal arbetsolyckor med dödlig utgång, fördelat på branschgrupp 2012-2021.



# Arbetsolyckor med dödlig utgång 2012-2021 fördelat på branschgrupp, antal fall per 100 000 sysselsatta.





**Tabell a:** Arbets-skador år 2021 - anmälda till och med 1:a kvartalet 2022. Preliminära uppgifter.

Typ av skada	Kvinnor		Män		Totalt	
	Antal	%	Antal	%	Antal	%
Arbetsolyckor med sjukfrånvaro	19 192	22	21 844	33	41 036	27
- därav arbetstagare och egenföretagare	18 563	21	20 486	31	39 049	25
Arbetsjukdomar	22 408	26	8 092	12	30 500	20
- därav arbetstagare och egenföretagare	22 141	26	7 713	12	29 854	19
Arbetsolyckor utan sjukfrånvaro	37 673	44	32 578	49	70 251	46
- därav arbetstagare och egenföretagare	36 721	42	30 727	46	67 448	44
Olycka under färd till eller från arbetet	7 065	8	3 925	6	10 990	7
Gamla ärenden <sup>1)</sup>	170	0	122	0	292	0
Ej arbetsskada/ej klassificerbar anmälan <sup>2)</sup>	83	0	80	0	163	0
<b>Totalt</b>	<b>86 591</b>	<b>100</b>	<b>66 641</b>	<b>100</b>	<b>153 232</b>	<b>100</b>

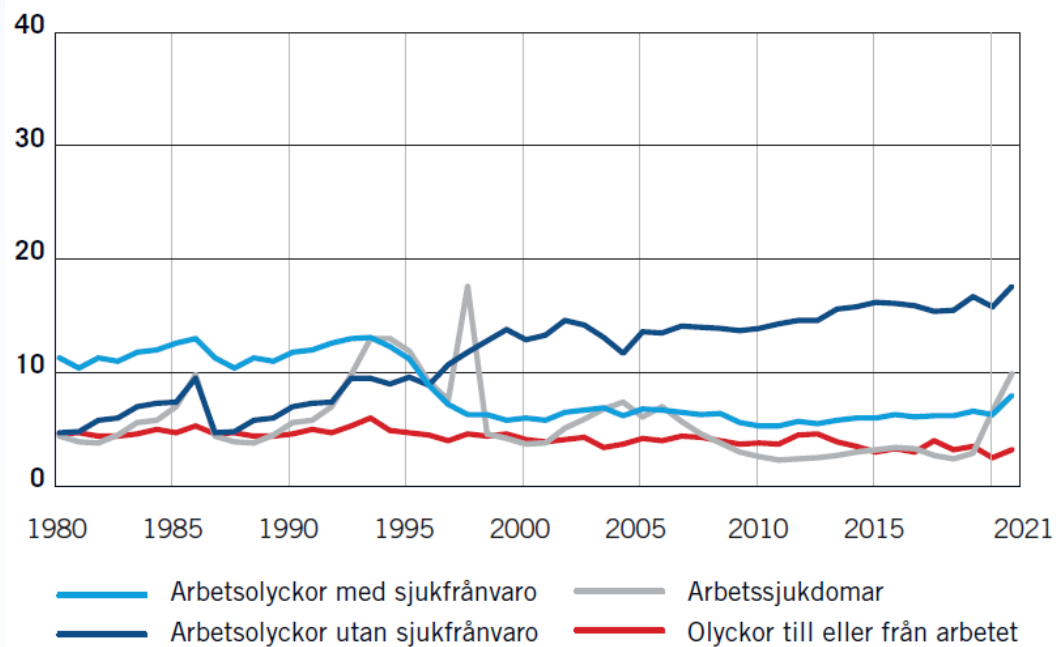
1) Till denna kategori förs pappersanmälda arbetsolyckor med sjukfrånvaro som inträffat mer än cirka två år före det datum anmälan är gjord.

2) Endast pappersanmälan

Kursiva rader ingår inte i Totalt, då de är en delgrupp av respektive kategori ovan.

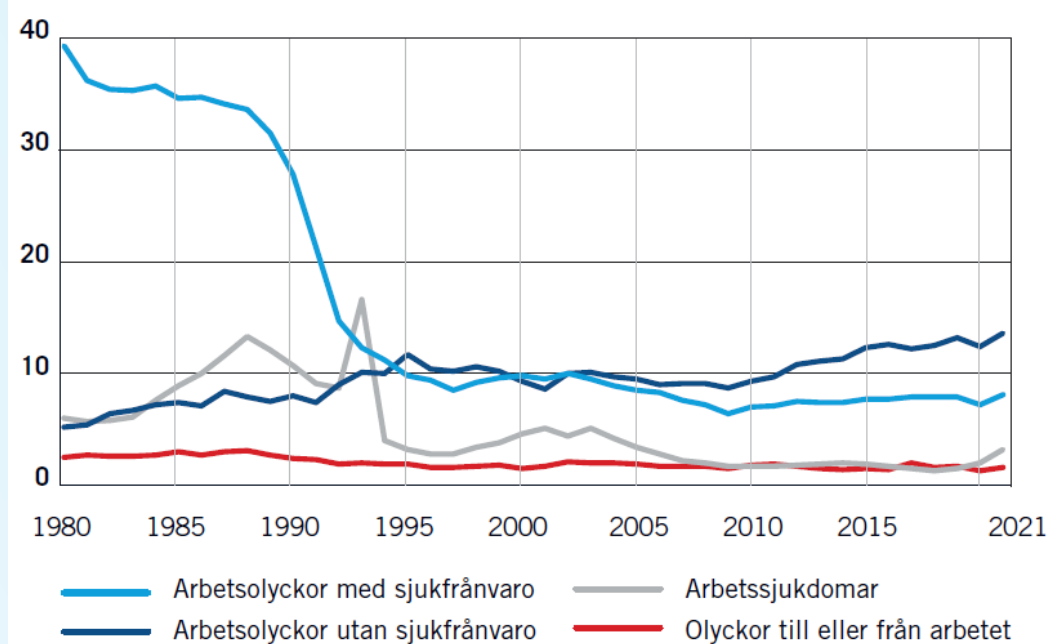
Källa: Arbetsmiljöverket (ISA)

**Figur 1a.** Anmälda arbetsskador per 1 000 sysselsatta kvinnor år 1980–2021. Arbetstagare och egenföretagare.



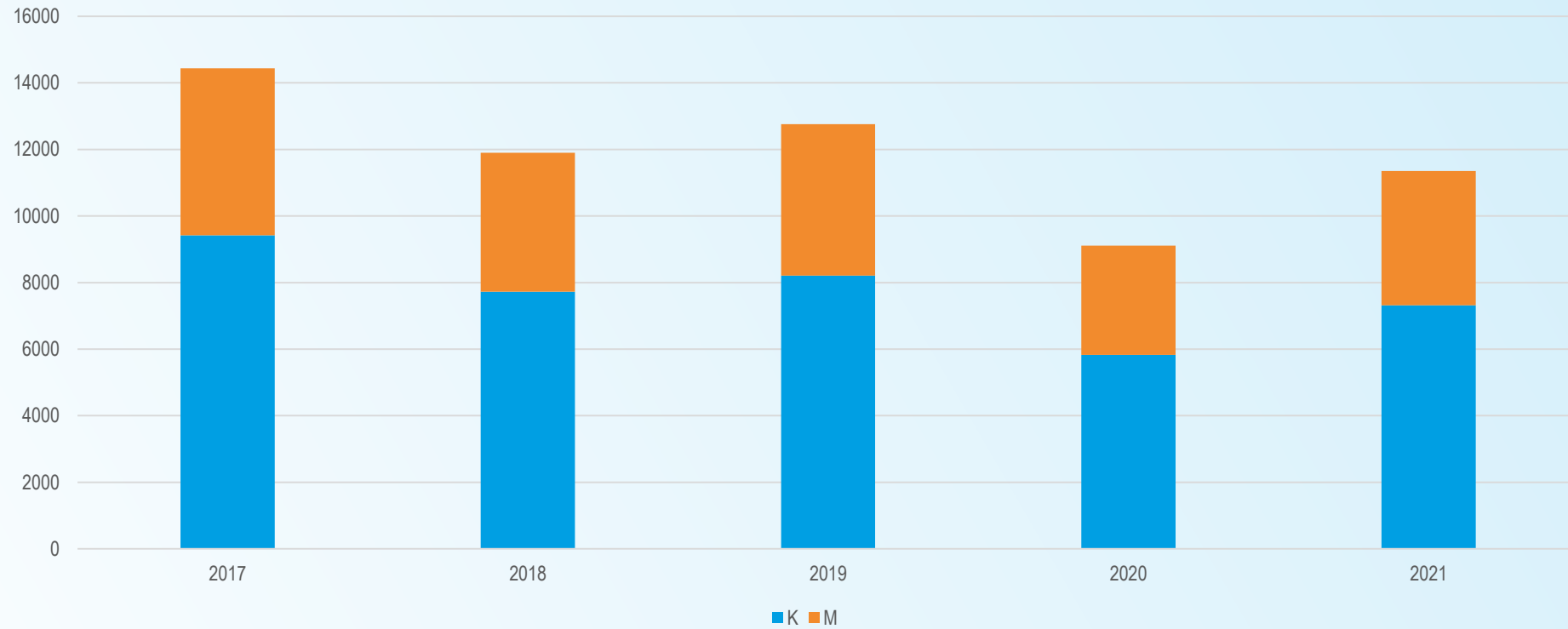
Källa: Arbetsmiljöverket (ISA), Statistiska centralbyrån (AKU)

**Figur 1b.** Anmälda arbetsskador per 1 000 sysselsatta män år 1980–2021. Arbetstagare och egenföretagare.

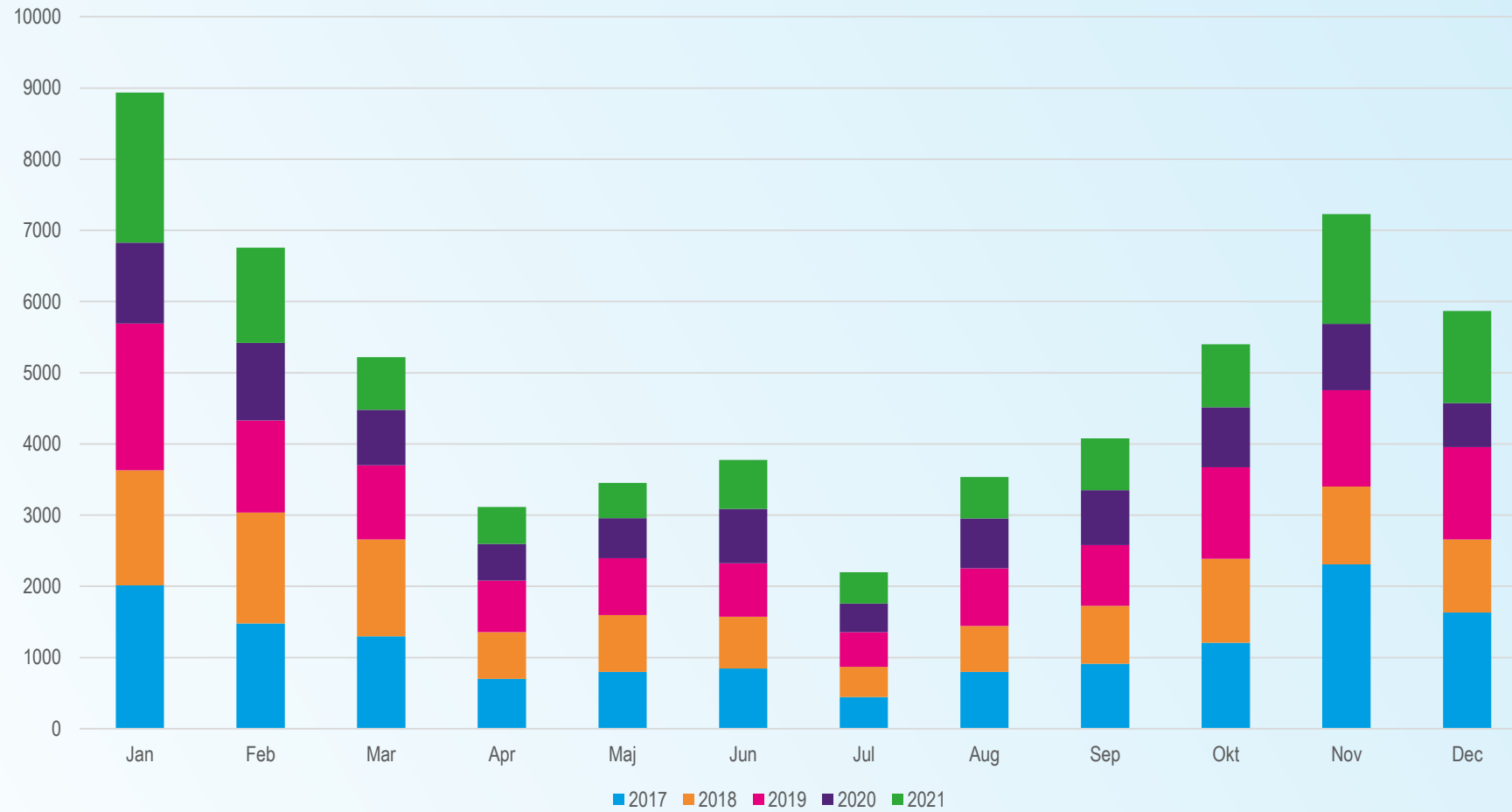


Källa: Arbetsmiljöverket (ISA), Statistiska centralbyrån (AKU)

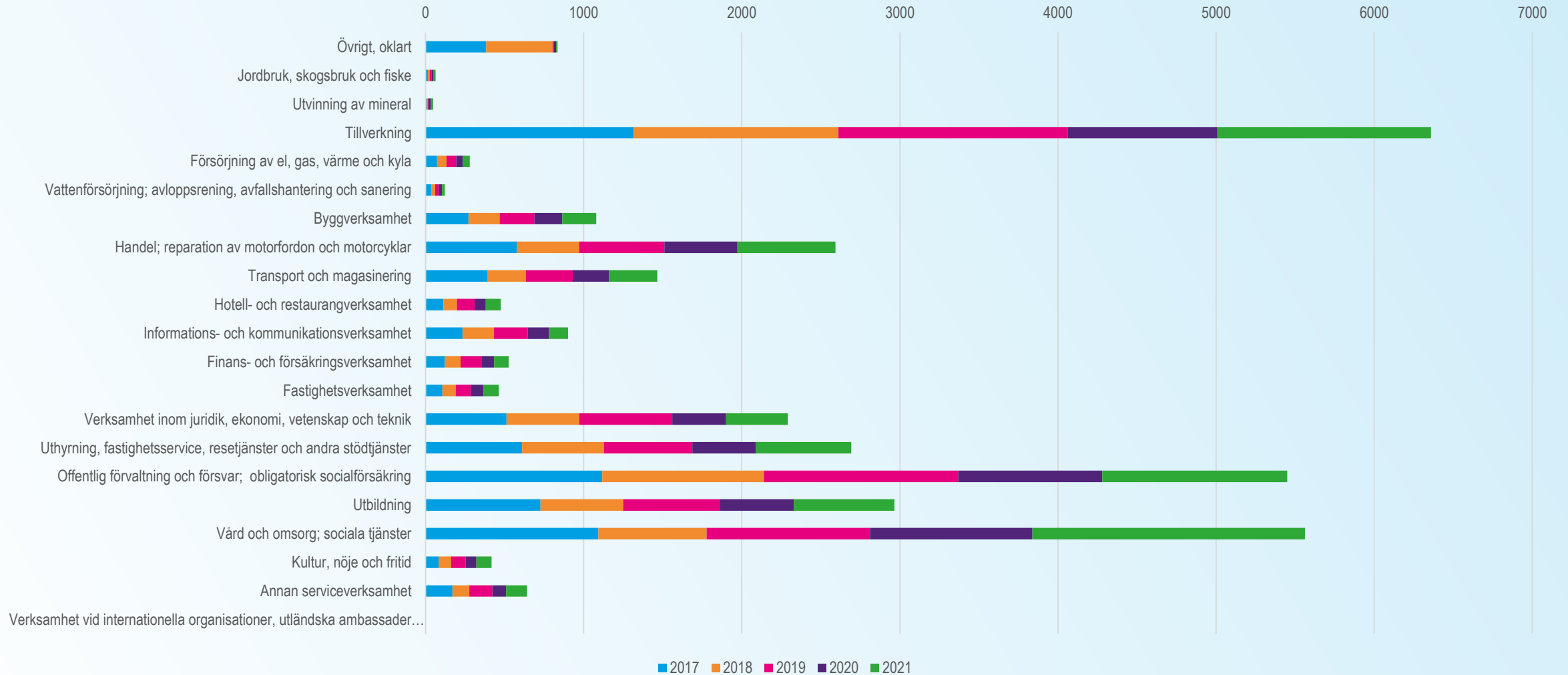
## Anmälda arbetsolyckor till och från arbetet 2017-2021



## Anmälda arbetsolyckor till och från arbetet fördelat på månad



## Anmälda arbetsolyckor (webb) till och från arbetet 2017-2021



Anmälda arbetsolyckor till och från arbetet 2002-2021 per kön

