

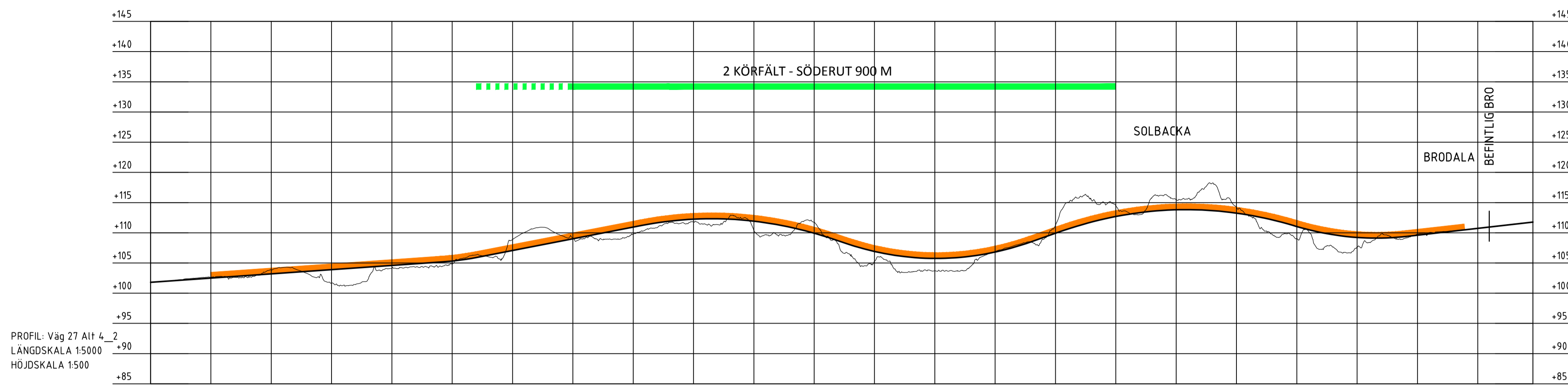
TECKENFÖRKLARING

FÖR PROFILVY

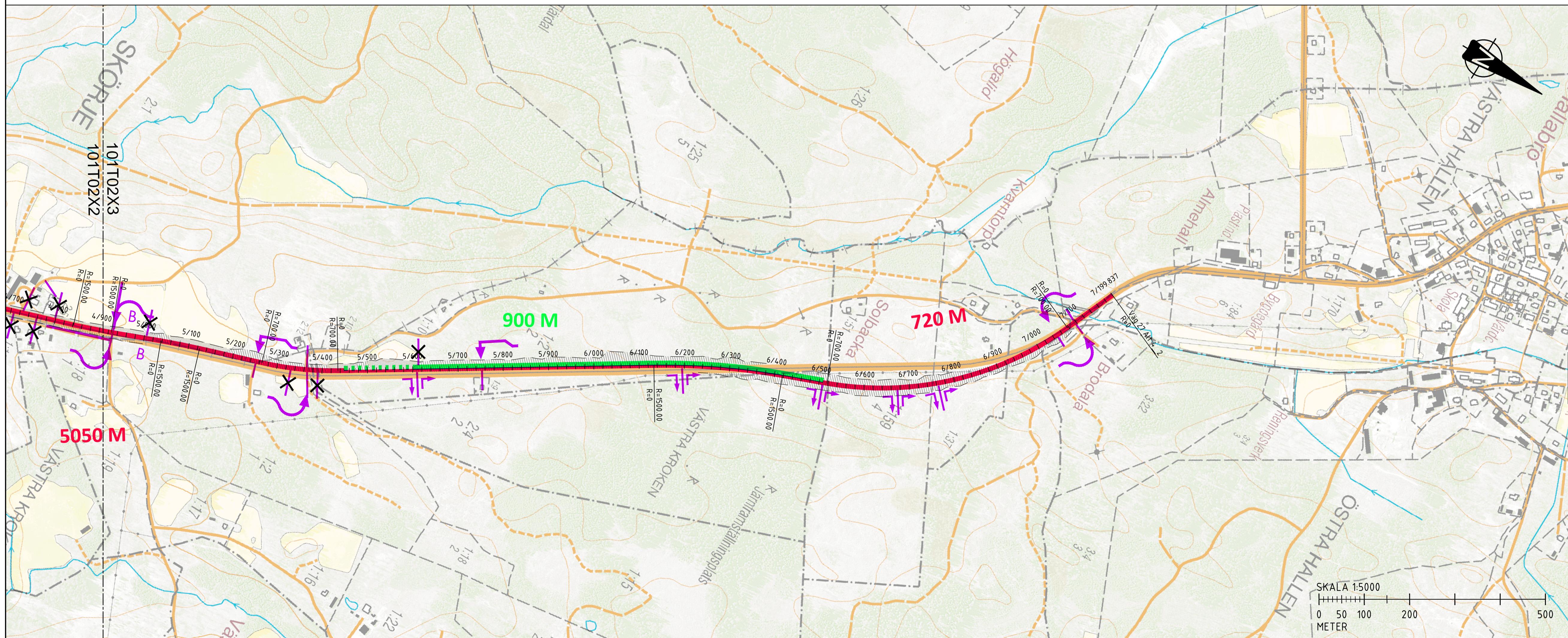
- 2 KÖRFÄLT
- AVSMALNING FRÅN 2 TILL 1 KÖRFÄLT
- JUSTERING AV PROFIL
- NY STRÄCKNING
- BRO

SYMBOLER TILL PLANVY (EJ SKALENLIGA)

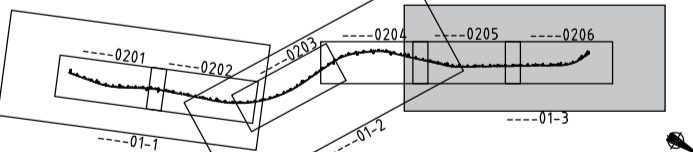
- 0/1000 ALTERNATIV VÄGLINJE
- 1-1 KÖRFÄLT
- 1+2 KÖRFÄLT
- AVSMALNING FRÅN 2 TILL 1 KÖRFÄLT
- ANSLUTNING TILL VÄG 27
- ANSLUTNING TILL VÄG 27 MED MED ENBART HÖGERSVÄNG
- EJ DIREKT ANSLUTNING TILL VÄG 27
- PLACERING AV ANSLUTNING MED MINDRE VÄNDÖGLA (BANDYKLUBBA)
- PLACERING AV ANSLUTNING MED STOR VÄNDÖGLA
- NY VÄG
- BUSSHÅLLPLATS
- KÖRSNING MED VÄNSTERSVÄNGFÄLT
- NY BRO
- SKOG SOM TAS I ANSPRÅK
- ÖPPEN MARK SOM TAS I ANSPRÅK
- TILLFÄLLIG NYTTJÄNDERÄTT



| PROFILDATA | 0.70% | RV -4500.00 | 1.93% | RV 6000.00 | -3.34% | RV -4500.00 | 3.50% | RV 6000.00 | -2.85% | RV -4500.00 | 1.13% |
|--------------|---------------------|----------------------|----------|----------------------|----------|-----------------------|---------|----------------------|----------|-------------|--------|
| PROFILINJE | 5/101 | 102.00 | 102.22 | 102.36 | 102.50 | 102.64 | 102.78 | 102.92 | 103.06 | 103.20 | 103.34 |
| LÄNGDMÄTNING | 5/000 | 5/100 | 5/200 | 5/300 | 5/400 | 5/500 | 5/600 | 5/700 | 5/800 | 5/900 | 6/000 |
| PLANDATA | R 500.00 L 85.06 | R 1500.00 L 86.96 | L 14.148 | R 700.00 L 168.88 | L 697.51 | R 1500.00 L 285.37 | L 99.47 | R 700.00 L 559.93 | L 122.64 | | |



ÖVERSIKTSFIGUR RITNING 1-3



TRAFIKVERKET TYRÉNS

SAMRÅD 2015-10-20
VÄG 27
FÖRBI BACKARYD TILL HALLABRO

PLAN OCH PROFIL
RITNING 3