

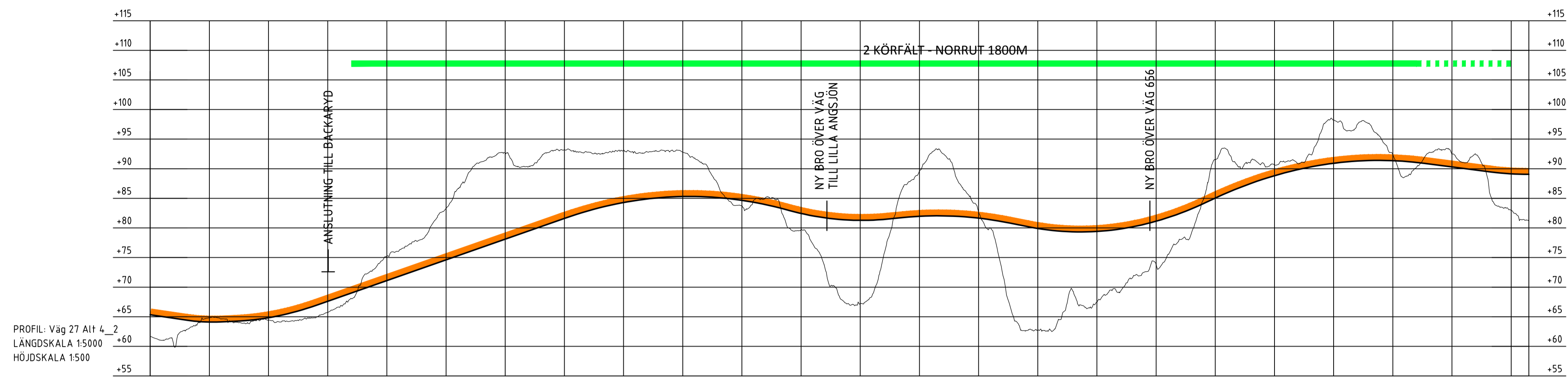
TECKENFÖRKLARING

FÖR PROFILVY

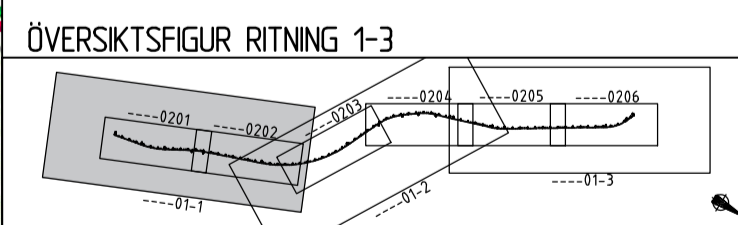
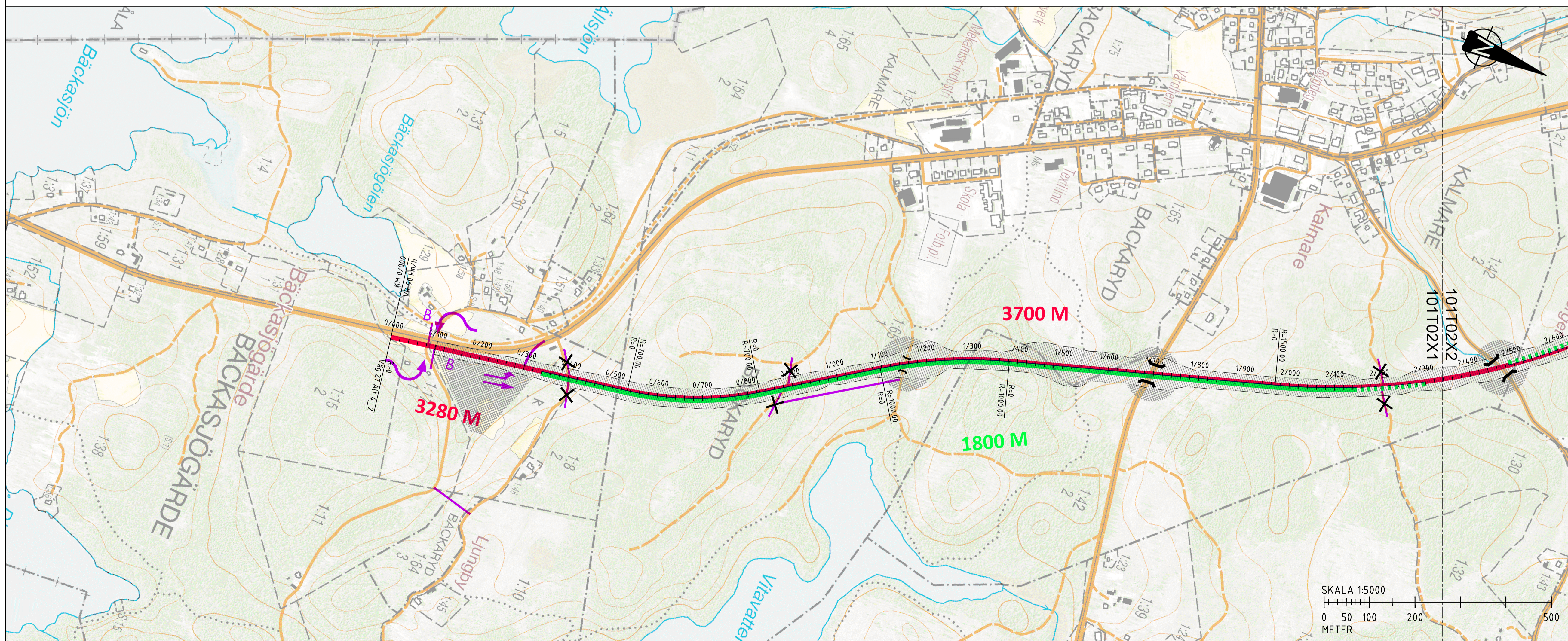
- 2 KÖRFÄLT
- - - - AVSMALNING FRÅN 2 TILL 1 KÖRFÄLT
- ~ JUSTERING AV PROFIL
- NY STRÄCKNING
- | BRO

SYMBOLER TILL PLANVY (EJ SKALENLIGA)

- 0/000 ALTERNATIV VÄGLINJE
- 1+1 KÖRFÄLT
- 1+2 KÖRFÄLT
- - - - AVSMALNING FRÅN 2 TILL 1 KÖRFÄLT
- ANSLUTNING TILL VÄG 27
- ANSLUTNING TILL VÄG 27 MED MED ENBART HÖGERSVÄNG
- ✗ EJ DIREKT ANSLUTNING TILL VÄG 27
- PLACERING AV ANSLUTNING MED MINDRE VÄNDOGLA (BANDYKLUBBA)
- PLACERING AV ANSLUTNING MED STOR VÄNDOGLA
- NY VÄG
- B BUSSHÅLLPLATS
- KORSNING MED VÄNSTERSVÄNGFÄLT
- NY BRO
- SKOG SOM TAS I ANSPRÅK
- ÖPPEN MARK SOM TAS I ANSPRÅK
- TILLFÄLLIG NYTTJÄNDERÄTT



| | | | | | | | | | | | | | | | | | | |
|--------------|----------|--------|-------------|----------------------|------------|--------|-------------|-------|------------|-----------------------|-------------|-------|------------|--------|-------------|------------------------|--|--|
| PROFILDATA | -1.46% | -3.00% | RV -4500.00 | 3.50% | RV 6000.00 | -2.70% | RV -4500.00 | 0.99% | RV 6000.00 | -2.00% | RV -4500.00 | 4.70% | RV 6000.00 | -1.30% | RV -4500.00 | | | |
| PROFILLINJE | 65.74 | 64.74 | 64.45 | 64.22 | 64.14 | 64.08 | 64.04 | 64.01 | 63.99 | 63.98 | 63.97 | 63.96 | 63.95 | 63.94 | 63.93 | | | |
| LÄNGDMÄTNING | 0/100 | 0/200 | 0/300 | 0/400 | 0/500 | 0/600 | 0/700 | 0/800 | 0/900 | 1/000 | 1/100 | 1/200 | 1/300 | 1/400 | 1/500 | | | |
| PLANDATA | L 533.05 | | | R 700.00 L 293.03 | | | L 270.51 | | | R 1000.00 L 285.30 | | | L 586.87 | | | R 1500.00 L 1261.32 | | |



TRAFIKVERKET TYRÉNS

SAMRÅD 2015-10-20
VÄG 27
FÖRBI BACKARYD TILL HALLABRO

PLAN OCH PROFIL
RITNING 1