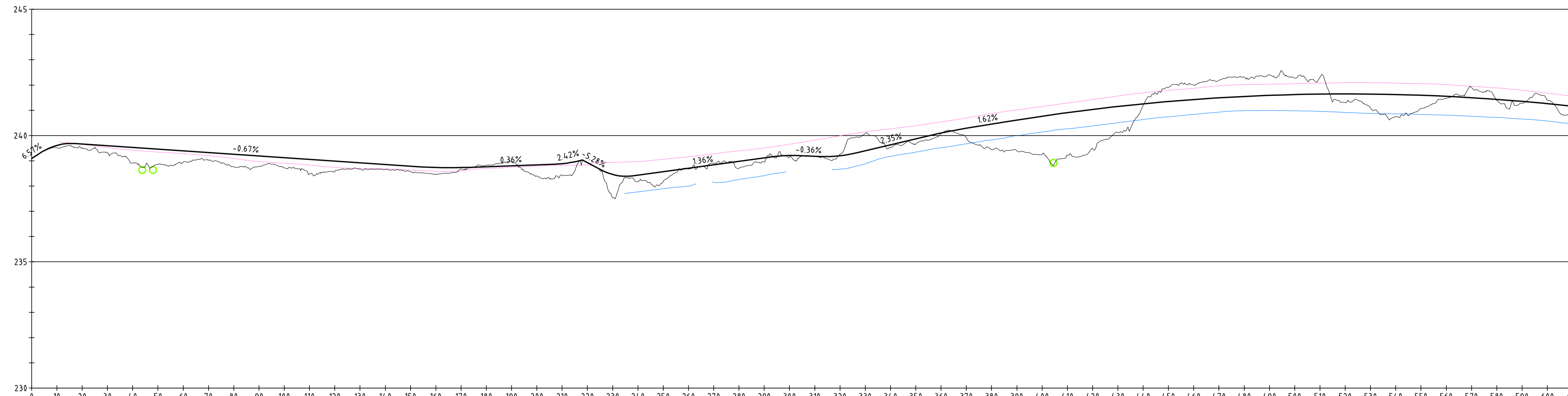
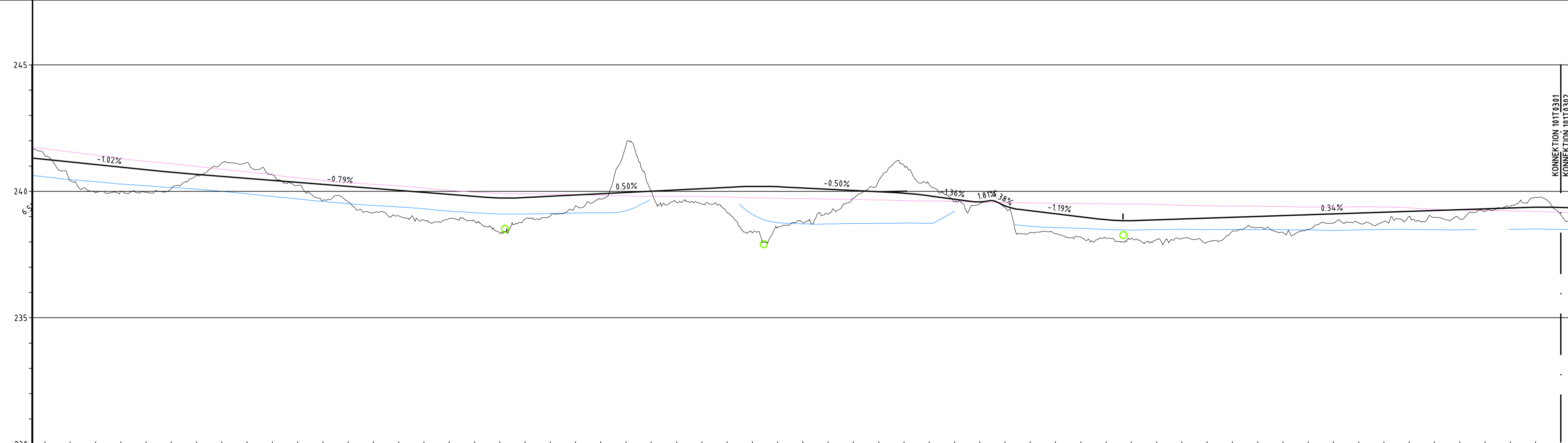


FÖRKLARINGAR

- NY PROFIL
- BEFINTLIG MARK
- BEFINTLIG VÄG 1819
- DKE - HÖGER
- DKE - VÄNSTER
- BEF. TRUMMA



PROFILDATA	RV 2000.00	-0.67%	RV 2000.00	0.36%	RV 500.00	2.42%	-5.28%	RV 200.00	1.36%	RV 500.00	-0.36%	RV 500.00	2.35%	RV 2000.00	1.62%	RV 8200.00															
PROFILLINJE	239.66	239.53	239.39	239.26	239.12	238.99	238.86	238.74	238.77	238.84	238.92	239.00	239.03	239.20	239.63	240.10	240.45	240.76	241.03	241.25	241.43	241.55	241.62	241.65	241.62	241.55	241.43	241.26			
LÄNGDMÄTNING	0/020	0/040	0/060	0/080	0/100	0/120	0/140	0/160	0/180	0/200	0/220	0/240	0/260	0/280	0/300	0/320	0/340	0/360	0/380	0/400	0/420	0/440	0/460	0/480	0/500	0/520	0/540	0/560	0/580	0/600	
PLANDATA	L 23.88		R 20.00		L 16.90		R 750.00		L 7.07		R 750.00		L 5.01		L 9.87		R 444.00		R 50.00		R 442.50		L 10.51		R 50.00		R 50.00		A 225.97		
	L 1152		L 92.70		L 55.45		R 3.00		R 3.00		R 1131.50		R 7.75		L 59.12		L 3.95		L 4.99		L 198.66		L 101.22		L 101.22		L 101.22		L 101.22		
TVÄRFALL	-1.00%		-2.00%		-1.00%		-2.00%		-1.00%		-2.00%		-1.00%		+0.80%		+0.80%		+0.80%		-1.00%		+6.5%		+6.5%		-2.00%		-1.00%		
ÖVERBYGGNAD																															
MARKSLAG																															
JORDART																															



PROFILDATA	241.26	-1.02%	RV 5000.00	-0.79%	RV 1000.00	0.50%	RV 2000.00	-0.50%	RV 2000.00	-1.36%	RV 200.00	1.81%	RV 200.00	1.91%	RV 1000.00	0.34%	RV 2000.00															
PROFILLINJE	241.26	241.06	240.85	240.67	240.51	240.35	240.20	240.04	239.88	239.74	239.61	239.51	240.01	240.11	240.19	240.13	240.04	239.93	239.69	239.47	239.40	239.11	238.88	238.87	238.94	239.00	239.07	239.16	239.21	239.27	239.34	239.36
LÄNGDMÄTNING	0/600	0/620	0/640	0/660	0/680	0/700	0/720	0/740	0/760	0/780	0/800	0/820	0/840	0/860	0/880	0/900	0/920	0/940	0/960	0/980	1/000	1/020	1/040	1/060	1/080	1/100	1/120	1/140	1/160	1/180	1/200	
PLANDATA	L 25.70		L 158.90		R 30.00		R 8.64		R 30.00		R 700.00		R 30.00		R 30.00		L 9.45		L 8.03		L 14.49		L 12.47		L 13.77		R 601.30		L 452.73			
	L 25.70		L 158.90		L 9.45		L 8.03		L 14.49		L 12.47		L 13.77		L 101.22		L 101.22		L 101.22		L 101.22		L 101.22		L 101.22		L 101.22		L 101.22			
TVÄRFALL	-1.00%		-2.00%		-1.00%		-2.00%		-1.00%		-2.00%		-1.00%		+0.80%		+0.80%		+0.80%		-1.00%		+6.5%		+6.5%		-2.00%		-1.00%			
ÖVERBYGGNAD																																
MARKSLAG																																
JORDART																																

KONNEKTION 101T0301
KONNEKTION 101T0302

TYP AV PLAN
VÄGPLAN

GRANSKNINGSSTATUS / SYFTE
GRANSKNINGSHANDLING

HANDLINGSTYP
2023-12-21

DATUM
LEVERANS / ÄNDRINGS-PM

OBJEKT
VÄG 1819, MULLSJÖ-HABO
GC-VÄG DELEN FURUSJÖ- DUNGEN

DELOMRÅDE / BANDEL
1 FURUSJÖ-HABO

ANLÄGNINGSGRÄNS
01 GC-VÄG

OBJEKTNUMMER / K/M
178615

KONSTRUKTIONSNUMMER
10346717

BESTÄLLARE
TRAFIKVERKET

LEVERANTÖR
wsp

SKAPAD AV
V.DACIC

UPPDRAGSNUMMER
10346717

GODKÄND AV
L.ABOUD

AVDELNING

RITNINGSTYP
PLAN

TEKNIKOMRÅDE / INNEHÅLL
VÄGUTFORMNING

BESKRIVNING
PROFIL 0/000 - 1/200

SKALA
1:1000

FORMAT
A1

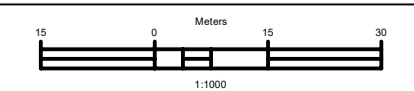
FÖRHÅLLNINGSNUMMER

RITNINGSNUMMER
101T0301

BLAD
301

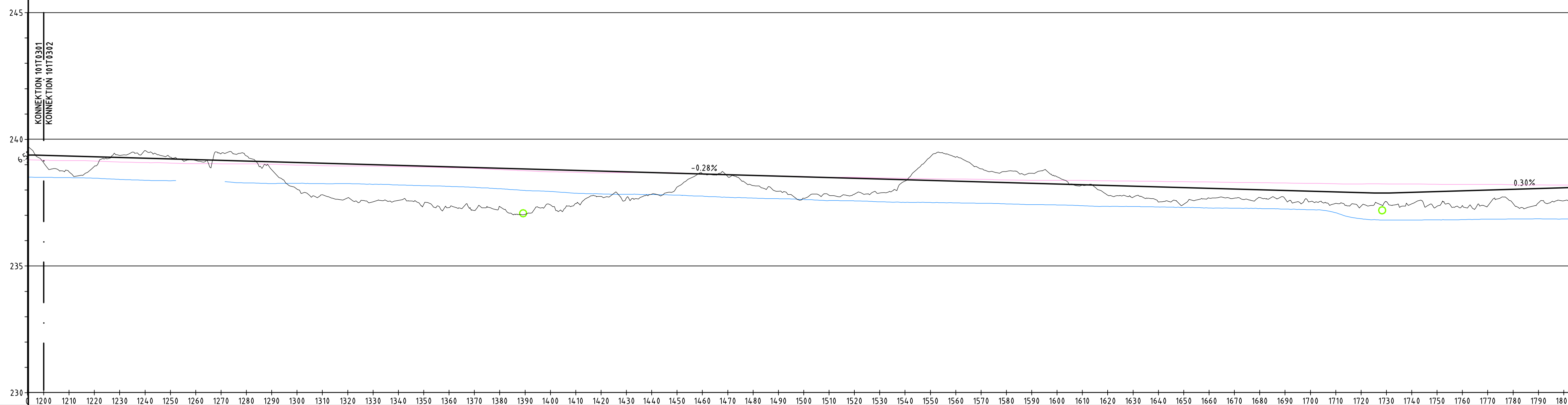
NÄSTA BLAD
302

BET

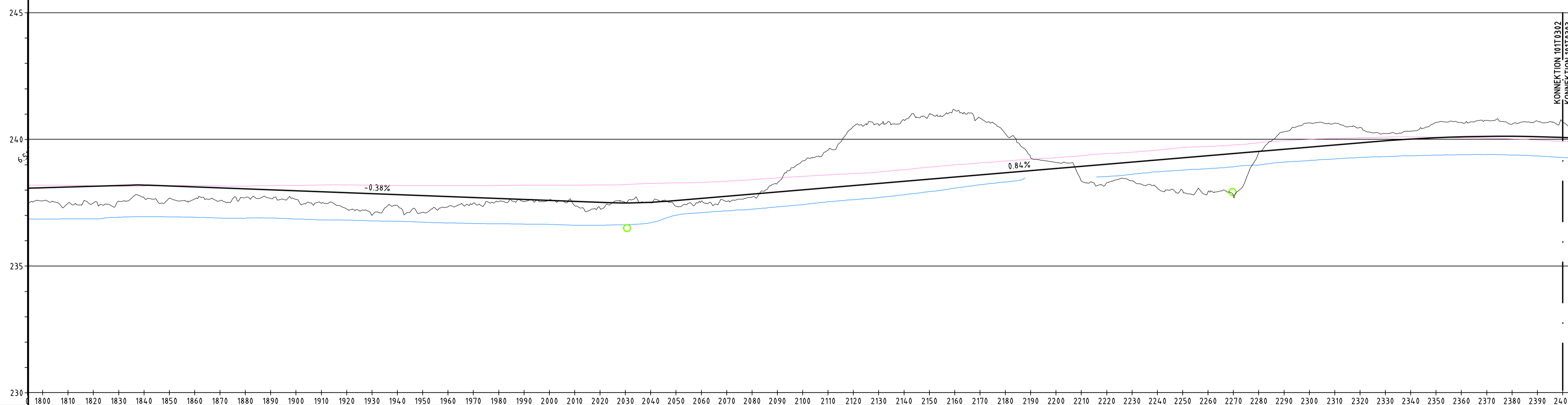


FÖRKLARINGAR

- NY PROFIL
- BEFINTLIG MARK
- BEFINTLIG VÄG 1819
- DKE - HÖGER
- DKE - VÄNSTER
- BEF.TRUMPA



PROFILDATA	0.00																												0.00			
PROFILLINJE	239.36	239.31	239.25	239.19	239.14	239.08	239.02	238.97	238.91	238.85	238.80	238.74	238.68	238.63	238.57	238.51	238.46	238.40	238.34	238.29	238.23	238.17	238.12	238.06	238.00	237.95	237.89	237.83	237.76	238.03	238.09	
LÅNGMÄTNING	1/200	1/220	1/240	1/260	1/280	1/300	1/320	1/340	1/360	1/380	1/400	1/420	1/440	1/460	1/480	1/500	1/520	1/540	1/560	1/580	1/600	1/620	1/640	1/660	1/680	1/700	1/720	1/740	1/760	1/780	1/800	
PLANDATA	A 176.13 L 51.59																L 220.02										A 224.51 L 49.97		R 1008.70 L 37.26		R 50.00 R 50.00 L 10.52 L 9.53	
TVÄRFALL	0%																															
ÖVERBYGGNAD																																
MARKSLAG																																
JORDART																																



PROFILDATA	RV 1000.00													RV 2000.00																	
PROFILLINJE	238.09	238.15	238.19	238.12	238.04	237.97	237.89	237.82	237.74	237.66	237.59	237.51	237.51	237.67	237.84	238.01	238.18	238.34	238.51	238.68	238.85	239.02	239.19	239.35	239.52	239.69	239.86	240.01	240.18	240.12	240.07
LÅNGMÄTNING	1/800	1/820	1/840	1/860	1/880	1/900	1/920	1/940	1/960	1/980	2/000	2/020	2/040	2/060	2/080	2/100	2/120	2/140	2/160	2/180	2/200	2/220	2/240	2/260	2/280	2/300	2/320	2/340	2/360	2/380	2/400
PLANDATA	R 1006.70 L 312.03										R 50.00 R 50.00 L 9.53 L 10.52					R 1008.70 L 53.90				A 386.22 L 147.88		L 150.89									
TVÄRFALL	0%																														
ÖVERBYGGNAD																															
MARKSLAG																															
JORDART																															

TYP AV PLAN: **VÄGPLAN**

GRANSKNINGSSTATUS / SYFTE: GRANSKNINGSHANDLING

HANDLINGSTYP: 2023-12-21

DATUM: 2023-12-21

LEVERANS / ÄNDRINGS-PM

OBJEKT: VÄG 1819, MULLSJÖ-HABO

GC-VÄG DELEN FURUSJÖ- DUNGEN

DELOMRÅDE / BANDEL: 1 FURUSJÖ-HABO

ANLÄGGNINGDEL: 01 GC-VÄG

OBJEKTNUMMER / KM: 178615

KONSTRUKTIONSNUMMER: TRAFIKVERKET

LEVERANTÖR: wsp

SKAPAD AV: V.DACIC

UPPDRAGSNUMMER: 10346717

GOÄND AV: L.ABOUD

AVDELNING:

RITNINGSTYP: PLAN

TEKNIKOMRÅDE / INNEHÅLL: VÄGUTFORMNING

BESKRIVNING: PROFIL 1/200 - 2/400

SKALA: 1:1000

FORMAT: A1

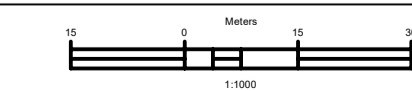
FÖRVALTNINGSNUMMER:

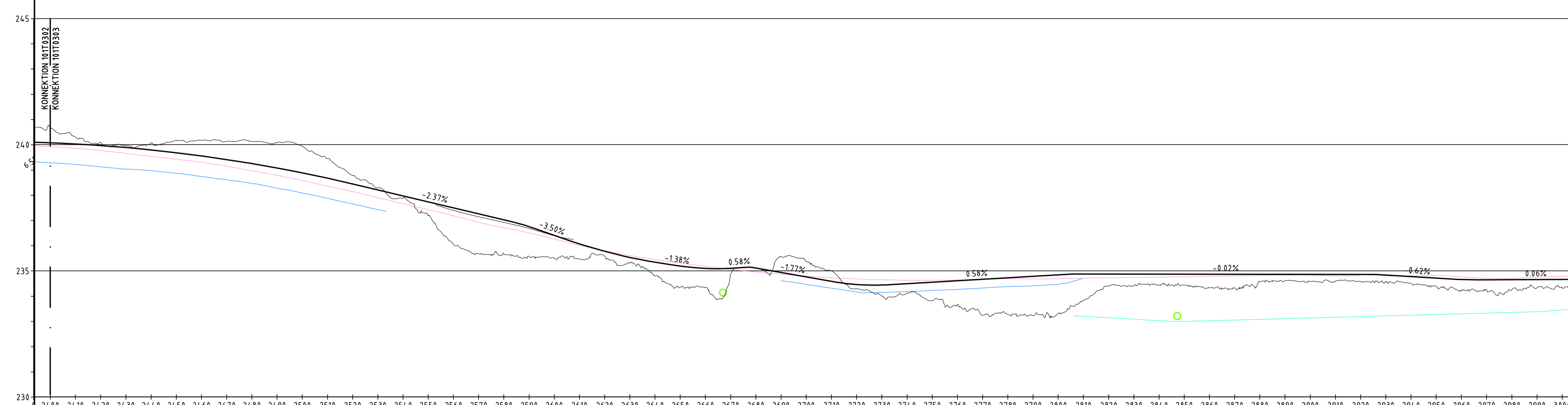
RITNINGSNUMMER: 101T0302

BLAD: 302

NÄSTA BLAD: 303

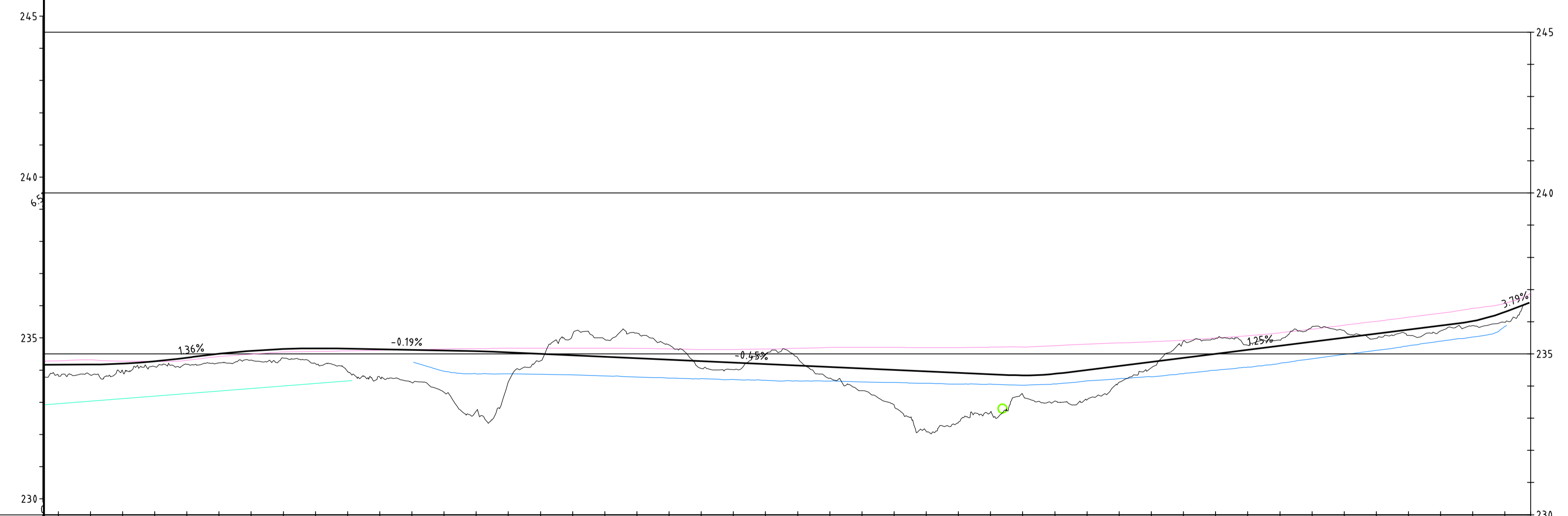
BET:





PROFILDATA	RV 6150.00	-2.37%	RV 1000.00	-3.50%	RV 2000.00	-1.38%	RV 1000.00	0.58%	RV 1000.00	-1.77%	RV 1000.00	0.58%	RV 1000.00	-0.02%	RV 1000.00	-0.62%	RV 2300.00	0.06%															
PROFILLINJE	240.07	239.97	239.79	239.55	239.25	238.88	238.45	237.97	237.50	237.02	236.41	235.77	235.34	235.10	235.11	234.76	234.46	234.49	234.61	234.73	234.84	234.87	234.87	234.86	234.86	234.86	234.86	234.85	234.77	234.66	234.65	234.66	
LÄNGDMÄTNING	2/400	2/420	2/440	2/460	2/480	2/500	2/520	2/540	2/560	2/580	2/600	2/620	2/640	2/660	2/680	2/700	2/720	2/740	2/760	2/780	2/800	2/820	2/840	2/860	2/880	2/900	2/920	2/940	2/960	2/980	3/000		
PLANDATA	A 115.19 L 25.01		R 530.50 L 107.29				R 50.00 L 5.76		R 50.00 L 4.13		R 510.50 L 236.89		R 50.00 L 8.25		R 50.00 L 6.94		R 500.34 L 262.82																
TVÄRFALL	0%																																
ÖVERBYGGNAD																																	
MARKSLAG																																	
JORDART																																	

- FÖRKLARINGAR
- NY PROFIL
 - BEFINTLIG MARK
 - BEFINTLIG VÄG 1819
 - DKE - HÖGER
 - DKE - VÄNSTER
 - BEF.TRUMMA



PROFILDATA	RV 2500.00	1.36%	RV 2900.00	-0.19%	RV 2000.00	-0.45%	RV 1000.00	1.25%	RV 600.00	3.79%													
PROFILLINJE	234.66	234.70	234.88	235.09	235.17	235.16	235.10	235.05	234.96	234.87	234.78	234.68	234.59	234.50	234.41	234.33	234.50	234.75	235.00	235.25	235.50	235.75	236.07
LÄNGDMÄTNING	3/000	3/020	3/040	3/060	3/080	3/100	3/120	3/140	3/160	3/180	3/200	3/220	3/240	3/260	3/280	3/300	3/320	3/340	3/360	3/380	3/400	3/420	3/440
PLANDATA	R 50.00 L 5.92		L 27.24		R 50.00 L 9.31		L 132.17				A 232.96 L 55.41		R 979.50 L 141.97										
TVÄRFALL	0%																						
ÖVERBYGGNAD																							
MARKSLAG																							
JORDART																							

TYP AV PLAN: **VÄGPLAN**

GRANSKNINGSSTATUS / SYFTE: GRANSKNINGSHANDLING

HANDLINGSTYP: GRANSKNINGSHANDLING

DATUM: 2023-12-21

OBJEKT: VÄG 1819, MULLSJÖ-HABO GC-VÄG DELEN FURUSJÖ- DUNGEN

DELOMRÅDE / BANDEL: 1 FURUSJÖ-HABO

ANLÄGGNINGDEL: 01 GC-VÄG

OBJEKTNUMMER / KM: 178615

KONSTRUKTIONNUMMER: 10346717

BESTÄLLARE: TRAFIKVERKET

LEVERANTÖR: WSP

SKAPAD AV: V.DACIC

UPPDRAGSNUMMER: 10346717

GODKÄND AV: L.ABOUD

AVDELNING: PLAN

RITNINGSTYP: PLAN

TEKNIKOMRÅDE / INNEHÅLL: VÄGUTFORMNING

BESKRIVNING: PROFIL 2/400 - 3/470

SKALA: 1:1000

FORMAT: A1

FÖRHÄLTVINGSNUMMER: 101T0303

BLAD: 303

NÄSTA BLAD: BET

