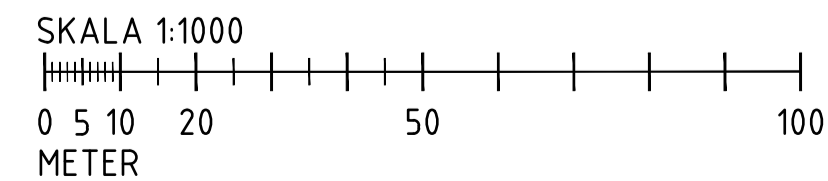


PROFIL: Alignment_GC-bana
 LÄNGDSKALA 1:1000
 HÖJDSKALA 1:100

PROFILDATA	7.44%	RV 406	-4.81%	RV 730	5.46%												
PROFILLINJE	726	860	913	867	770	674	587	550	568	640	749	858	967	1076	1186	1295	1404
LÄNGDMÄTNING	0/100			0/200			0/300										
PLANDATA	L 41	R 120 L 35	R 50 L 34	R 50 L 13	R 50 L 17	R 50 L 9	R 80 L 93	L 42	R 150 L 22	R 70 L 38							
TVÄRFALL																	



TYP AV PLAN	
GRANSKNINGSSTATUS / SYFTE	
HANDLINGSTYP SAMRÅDSHANDLING	
DATUM 2017-10-27	LEVERANS / ÄNDRINGS-PM
OBJEKT E4 CYKELÅTGÄRDER NORRTULL-KISTA	
DELOMRÅDE / BANDEL FRÅN NORRTULL TILL TPL JÄRVA KROG	
ANLÄGGNINGSDDEL GC-VÄG VID E4	
OBJEKTNUMMER / KM 145704	KONSTRUKTIONSNUMMER
BESTÄLLARE TRAFIKVERKET	LEVERANTÖR WSP
SKAPAD AV RITA MOSAVAT	LUPPDRAGSNUMMER 10217846
GODKÄND AV HENRIK JOHANSSON	ÄNDRING
RITNINGSTYP PROFIL	
TEKNIKOMRÅDE / INNEHÅLL VÄGUTFORMNING OCH TRAFIK	
BESKRIVNING PROFIL HUVUDSTRÄCKA KM 0/000 - 0/270	
SKALA 1:1000	FORMAT A1
RITINGSNUMMER 139T0301	FÖRVALTNINGSNUMMER
BLAD 01	NÄSTA BLAD 02
BET	

FL: R:\S46\2016\10217846\1_CAD\Trafik\910310.dwg PLOTTAD: 2017-10-27 14:25:11 AV: ANVÄNDARE: S4616109

+40
+35
+30
+25
+20
+15
+10
+5
0
-5
-10
-15
-20
-25
-30
-35
-40

KONNEKTION MOT BLAD 02
KONNEKTION MOT BLAD 01

← NORRTULL

KISTA →

KONNEKTION MOT BLAD 03
KONNEKTION MOT BLAD 02

SEKTION 0/750 ANSLUTNING HÖGER
T

BEFINTLIG ÖVERYTA AVFARTSRAMP MOT
NORRA BEGRAVNINGSPLATSEN SAMT
LINVÄVARTORPETS HÅLLPLATS

BÖRJAN AV STÖDMUR VID E4
KM 0/325

ANSLUTNING AV STÖDMUR TILL BEFINTLIG BARRÄR VID E4
KM 0/665

5.46%

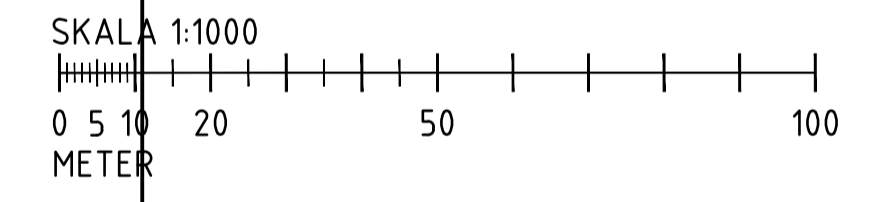
BEFINTLIG GÅNGTUNNEL

100%

-0.50%

-5.57%

-2.40%



alignm_t_gc-bana
SKALA 1:1000
A 1:100

PROFILDATA	5.46% RV 1176 100% RV 2070 -0.50% RV 565 -5.57% RV 1005 -2.40% RV 2650																														
PROFILINJE	9.67	10.76	11.86	12.95	14.04	15.09	15.85	16.26	16.46	16.66	16.86	17.06	17.26	17.46	17.54	17.46	17.36	17.26	17.16	17.06	16.96	16.86	16.72	16.58	14.28	13.43	12.91	12.46	12.20	12.07	12.09
LÅNGDMÄTNING	0/300		0/400		0/500		0/600		0/700		0/800																				
PLANDATA	L 42	R 150 L 22	R 70 L 38	L 64	R 100 L 5	R 100 L 6	L 14	R 100 L 6	R 100 L 5	L 86	L 55	L 10	R 900 L 41	R 1764 L 109	L 31	L 60	R 100 L 13														
TVÄRFALL																															

TYP AV PLAN

GRANSKNINGSSTATUS / SYFTE

HANDLINGSTYP
SAMRÅDSHANDLING

DATUM
2017-10-27

LEVERANS / ÄNDRINGS-PM

OBJEKT
**E4 CYKELÅTGÄRDER
NORRTULL-KISTA**

DELOMRÅDE / BANDEL
FRÅN NORRTULL TILL TPL JÄRVA KROG

ANLÄGGNINGSDIAGRAM
GC-VÄG VID E4

OBJEKTNUMMER / KM
145704

KONSTRUKTIONSNUMMER

BESTÄLLARE
TRAFIKVERKET

LEVERANTÖR
WSP

SKAPAD AV
RITA MOSAVAT

LUPPRAGSNUMMER
10217846

GODKÄND AV
HENRIK JOHANSSON

AVDELNING

RITNINGSTYP
PROFIL

TEKNIKOMRÅDE / INNEHÅLL
VÄGUTFORMNING OCH TRAFIK

BESKRIVNING
**PROFIL HUVUDSTRÄCKA
KM 0/270 - 0/830**

SKALA
1:1000

FORMAT
A1

FÖRVALTNINGSNUMMER

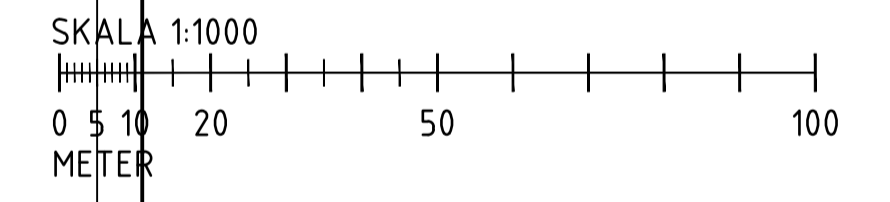
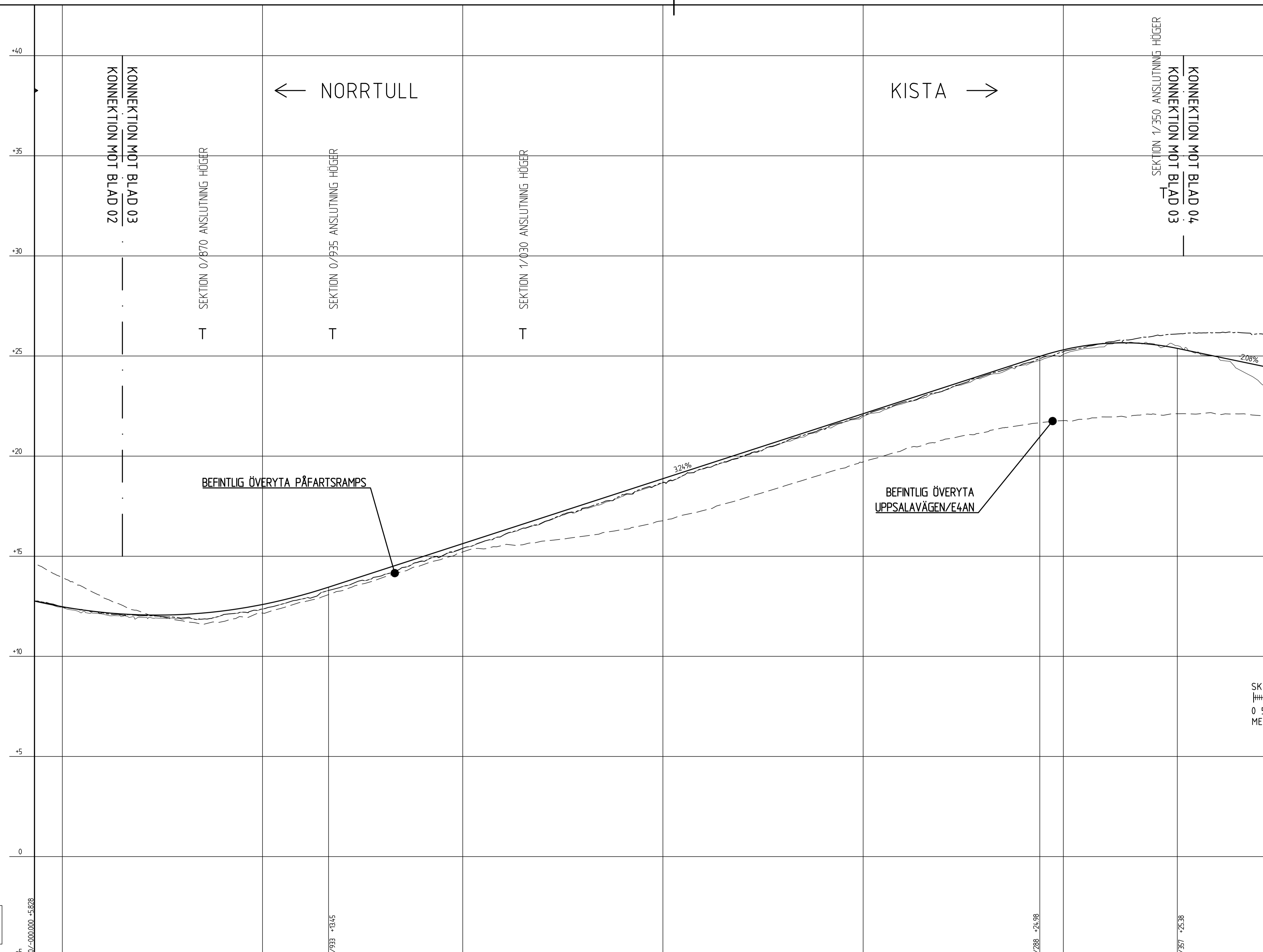
RITINGSNUMMER
139T0302

BLAD
02

NÄSTA BLAD
03

BET

PL R 13642036 10217846 L 02/139T0302 2017-10-27 14:25 AV ANVÄNDARE S015169



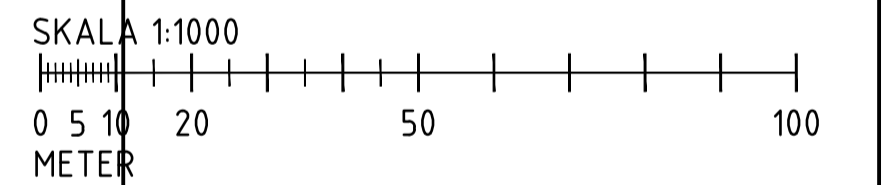
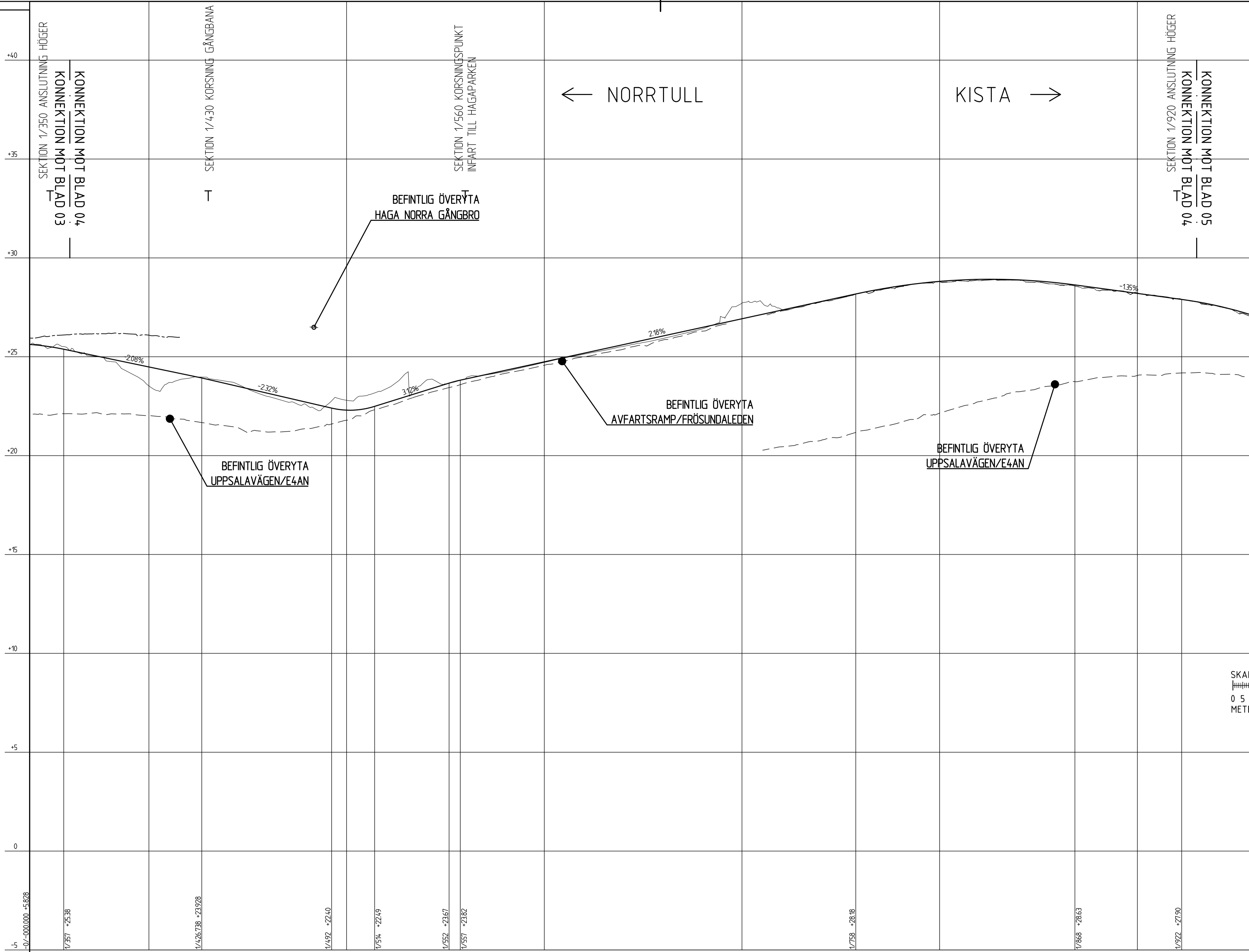
ignment_GC-bana
LA 1:1000
A 1:100

TYP AV PLAN	
GRANSKNINGSSTATUS / SYFTE	
HANDLINGSTYP SAMRÅDSHANDLING	
DATUM 2017-10-27	LEVERANS / ÄNDRINGS-PM
OBJEKT E4 CYKELÅTGÄRDER NORRTULL-KISTA	
DELOMRÅDE / BANDEL FRÅN NORRTULL TILL TPL JÄRVA KROG	
ANLÄGGNINGSDDEL GC-VÄG VID E4	
OBJEKTNUMMER / KM 145704	KONSTRUKTIONNUMMER
BESTÄLLARE TRAFIKVERKET	LEVERANTÖR WSP

PROFILDATA	RV 2650		3.24%		RV 1290		2.08%																									
PROFILLINJE	12.48	12.20	12.07	12.09	12.27	12.59	13.07	13.68	14.33	14.98	15.63	16.28	16.93	17.58	18.23	18.87	19.52	20.17	20.82	21.47	22.12	22.77	23.42	24.07	24.71	25.31	25.62	25.62	25.32	24.90	24.48	
LÅNGDMÄTNING	0/800		0/900		1/000		1/100		1/200		1/300		1/400																			
PLANDATA	L 60		R 100 L 1 L 13 L 21		R 100		L 81		R 500 L 194		L 101		R 5000 L 31		L 124																	
TVÄRFALL																																

SKAPAD AV RITA MOSAVAT	UPPDRAGSNUMMER 10217846
GODKÄND AV HENRIK JOHANSSON	ÄNDRING
RITNINGSTYP PROFIL	
TEKNIKOMRÅDE / INNEHÅLL VÄGUTFORMNING OCH TRAFIK	
BESKRIVNING PROFIL HUVUDSTRÄCKA KM 0/830 - 1/360	
SKALA 1:1000	FORMAT A1
RITNINGNUMMER 139T0303	FÖRVALTNINGSNUMMER 03 04

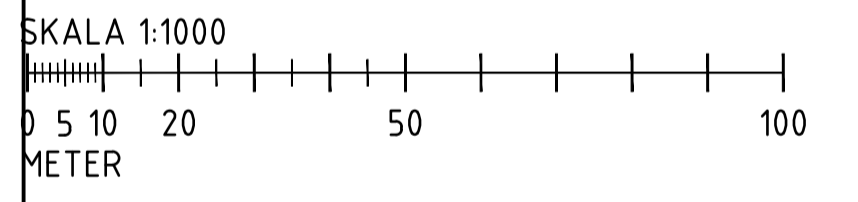
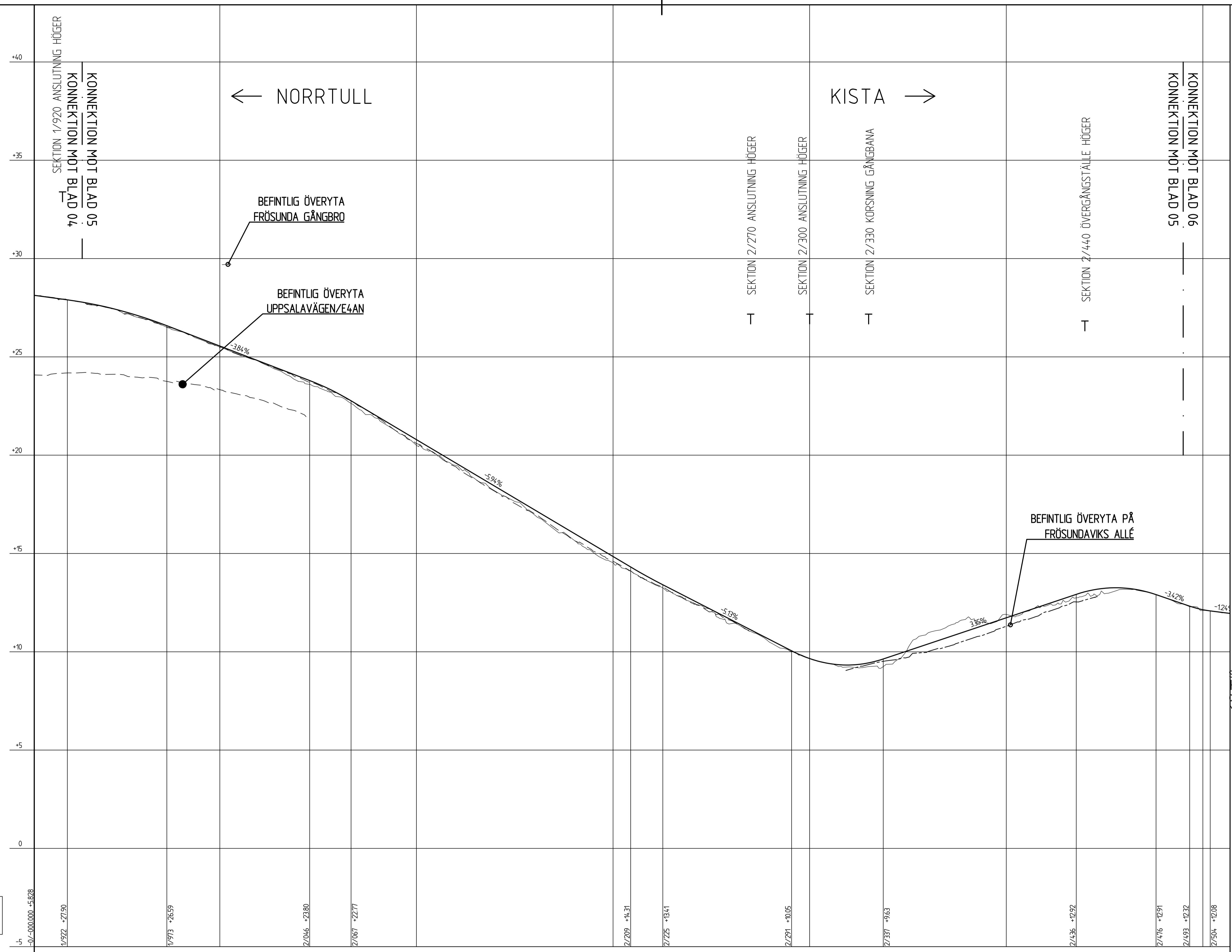
PL R 139T0303 10217846 L 03 04 2017-10-27 14:53 AV ANVÄNDARE 5815169



alignm1_GC-bana
LA 1:1000
A 1:100

PROFILDATA	-2.08%	-2.32%	RV 400	3.12%	RV 600	2.18%	RV 3138	-1.35%	RV 2039																					
PROFILLINJE	25.32	24.90	24.48	24.07	23.62	23.16	22.69	22.30	22.67	23.30	23.87	24.31	24.74	25.18	25.61	26.05	26.49	26.92	27.36	27.79	28.23	28.58	28.81	28.91	28.89	28.73	28.48	28.20	27.93	27.59
LANGDMÄTNING	1/400			1/500			1/600			1/700			1/800			1/900														
PLANDATA	L 124		R 1500 L 15	L 43	R 60 L 32	L 17	R 40 L 16	R 60 L 20	R 77 L 78	R 150 L 16	L 5	R 85 L 78	L 35	R 401 L 101	R 447 L 86															

TYP AV PLAN	
GRANSKNINGSSTATUS / SYFTE	
HANDLINGSTYP	SAMRÅDSHANDLING
DATUM	2017-10-27
LEVERANS / ÄNDRINGS-PM	
OBJEKT	E4 CYKELÅTGÄRDER NORRTULL-KISTA
DELOMRÅDE / BANDEL	FRÅN NORRTULL TILL TPL JÄRVA KROG
ANLÄGGNINGSDEL	GC-VÄG VID E4
OBJEKTNUMMER / KM	145704
KONSTRUKTIONSNUMMER	
BESTÄLLARE	TRAFIKVERKET
LEVERANTÖR	WSP
SKAPAD AV	RITA MOSAVAT
UPPDRAGSNUMMER	10217846
GODKÄND AV	HENRIK JOHANSSON
ÄNDRING	
RITNINGSTYP	PROFIL
TEKNIKOMRÅDE / INNEHÅLL	VÄGUTFORMNING OCH TRAFIK
BESKRIVNING	PROFIL HUVUDSTRÄCKA KM 1/360 - 1/940
SKALA	1:1000
FORMAT	A1
FÖRVALTNINGSNUMMER	
RITNINGSNUMMER	139T0304
BLAD	04
NÄSTA BLAD	05
BET	

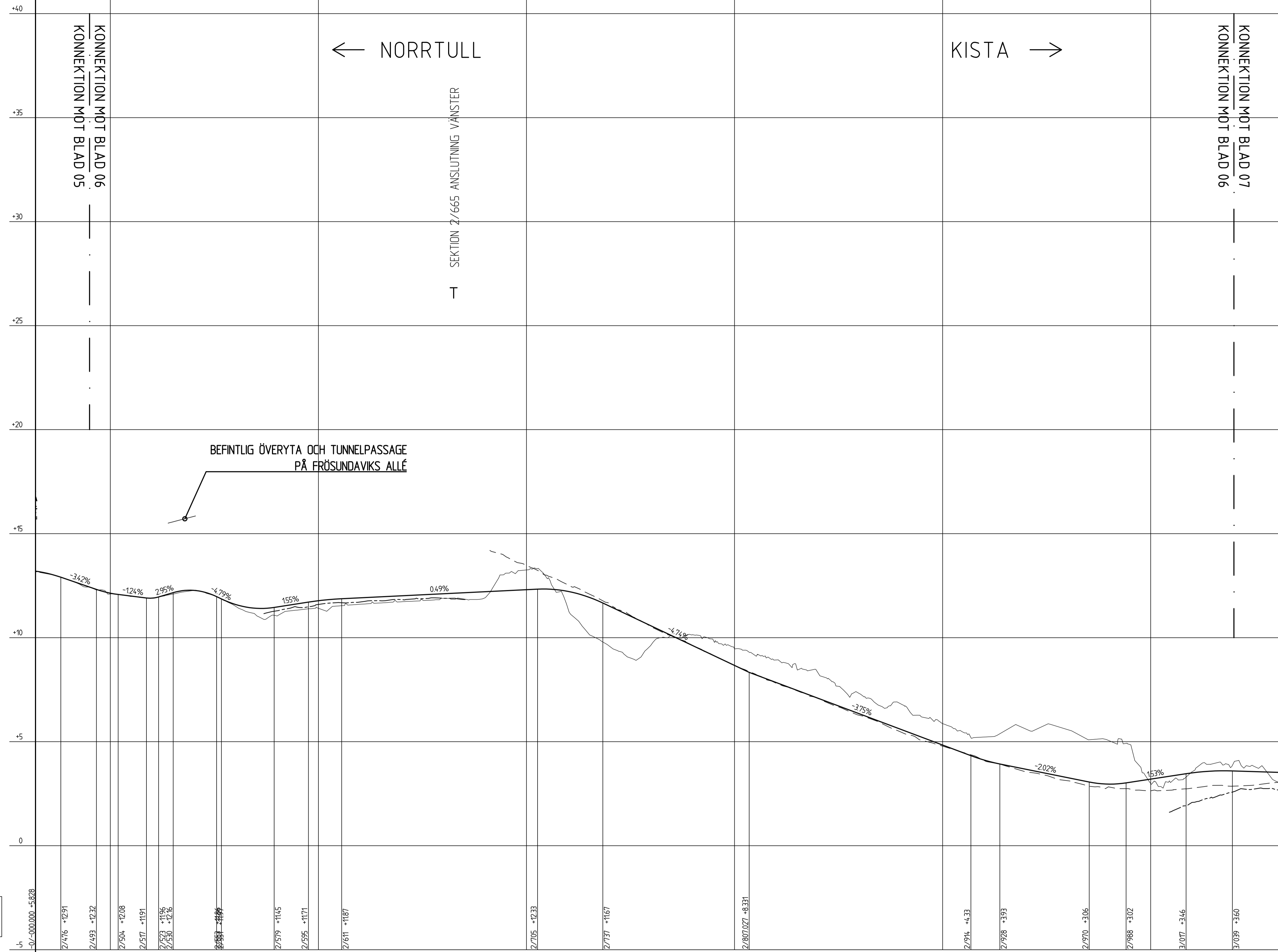


ggnment_GC-bana
 LA 1:1000
 A 1:100

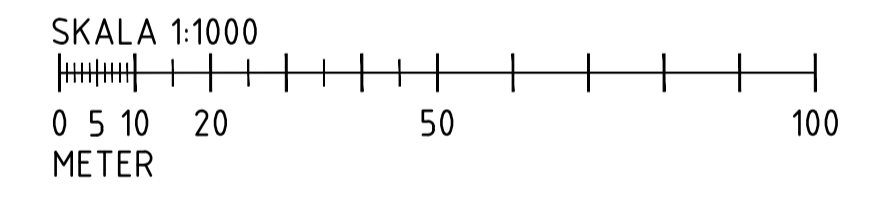
PROFILDATA	RV 2039	-3.84%	RV 1000	-5.94%	RV 2000	-5.13%	RV 550	3.35%	RV 600	-3.42%	RV 480	-1.24%																		
PROFILLINJE	2793	2759	2705	2632	2555	2478	2402	2315	2198	2079	1960	1841	1722	1603	1485	1369	1265	1163	1060	965	933	972	1039	1106	1173	1240	1305	1374	1478	1274
LÅNGDMÄTNING	2/000		2/100		2/200		2/300		2/400		2/500																			
PLANDATA	R 447 L 86	R 500 L 42	R 150 L 52	L 59	R 500 L 49	L 98	R 51 L 20	R 40 L 33	L 17	R 60 L 30	R 100 L 19	R 95 L 64	R 60 L 35	L 24																
TVÄRFALL	[Cross-section diagram]		[Cross-section diagram]		[Cross-section diagram]		[Cross-section diagram]		[Cross-section diagram]		[Cross-section diagram]																			

TYP AV PLAN	
GRANSKNINGSSTATUS / SYFTE	
HANDLINGSTYP SAMRÅDSHANDLING	
DATUM 2017-10-27	LEVERANS / ÄNDRINGS-PM
OBJEKT E4 CYKELÅTGÄRDER NORRTULL-KISTA	
DELOMRÅDE / BANDEL FRÅN NORRTULL TILL TPL JÄRVA KROG	
ANLÄGGNINGSDDEL GC-VÄG VID E4	
OBJEKTNUMMER / KM 145704	KONSTRUKTIONSNUMMER
BESTÄLLARE TRAFIKVERKET	LEVERANTÖR WSP
SKAPAD AV RITA MOSAVAT	UPPDRAGSNUMMER 10217846
GRANSKAD AV HENRIK JOHANSSON	AVDELNING
RITNINGSTYP PROFIL	
TEKNIKOMRÅDE / INNEHÅLL VÄGUTFORMNING OCH TRAFIK	
BESKRIVNING PROFIL HUVUDSTRÄCKA KM 1/940 - 2/500	
SKALA 1:1000	FORMAT A1
RITNINGSNUMMER 139T0305	FÖRVALTNINGSNUMMER
BLAD 05	NÄSTA BLAD 06
BET	

P:\R\1846\2016\10217846\1\139T0305\139T0305.dwg PLOTAD: 2017-10-27 14:25:27 AV ANVÄNDARE: SEL5619



giment_GC-bana
 LA 1:1000
 R 1:100



PROFILDATA	-3.42% RV 480	-1.24% RV 270	2.95% RV 400	1.55% RV 1500	0.49%	0.49%	-4.74%	-3.75%	-2.02%	1.53% RV 1200																				
PROFILLINJE	1278	1214	1190	1228	1160	1147	1178	1192	1201	1211	1221	1231	1223	1151	1056	961	866	784	709	634	559	484	411	368	327	296	320	350	359	353
LÄNGDMÄTNING	2/500		2/600			2/700			2/800			2/900			3/000															
PLANDATA	60 35	L 24 L 18	R 20 L 23	R 25 L 37	L 92			R 100 L 37	R 400 L 63		L 262			R 500 L 15																
TVÄRFALL																														

TYP AV PLAN	
GRANSKNINGSSTATUS / SYFTE	
HANDLINGSTYP SAMRÅDSHANDLING	
DATUM 2017-10-27	LEVERANS / ÄNDRINGS-PM
OBJEKT E4 CYKELÅTGÄRDER NORRTULL-KISTA	
DELOMRÅDE / BANDEL FRÅN NORRTULL TILL TPL JÄRVA KROG	
ANLÄGGNINGSDDEL GC-VÄG VID E4	
OBJEKTNUMMER / KM 145704	KONSTRUKTIONSNUMMER
BESTÄLLARE TRAFIKVERKET	LEVERANTÖR WSP
SKAPAD AV RITA MOSAVAT	LUPPRAGSNUMMER 10217846
GRANSKAD AV HENRIK JOHANSSON	ÄNDRING
RITNINGSTYP PROFIL	
TEKNIKOMRÅDE / INNEHÅLL VÄGUTFORMNING OCH TRAFIK	
BESKRIVNING PROFIL HUVUDSTRÄCKA KM 2/500 - 3/050	
SKALA 1:1000	FORMAT A1
RITNINGSNUMMER 139T0306	FÖRVALTNINGSNUMMER
BLAD 06	NÄSTA BLAD 07
BET	

PL R 139420306 10217846 L CAD\Trafik\GPR\Bilgata\Trafik\2017-10-27\K3359 AV ANVÄNDARE SE151649

KONNEKTION MOT BLAD 07
KONNEKTION MOT BLAD 06

← NORRTULL

KISTA →

KONNEKTION MOT BLAD 08
KONNEKTION MOT BLAD 07

SEKTION 3/300 ANSLUTNING GÅNGBANA HÖGER

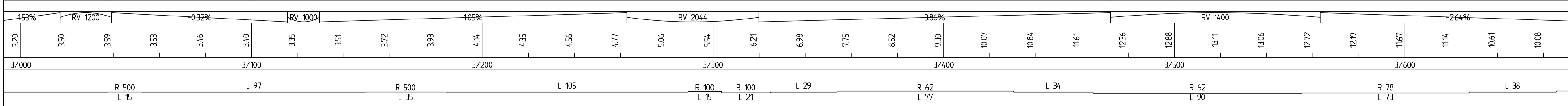
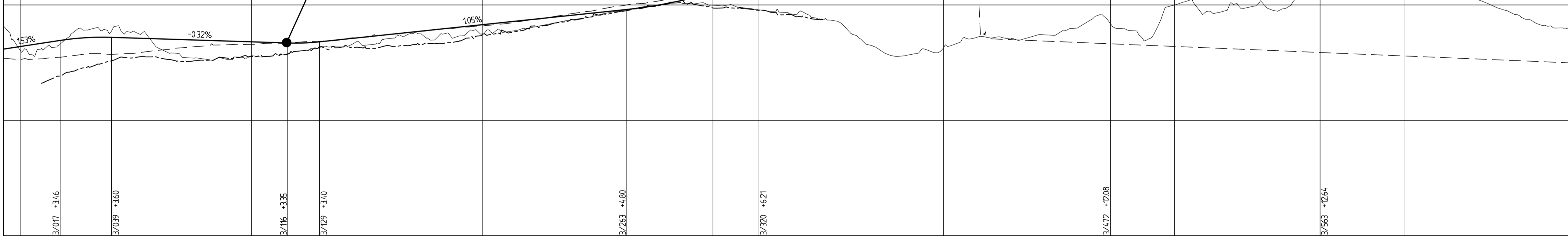
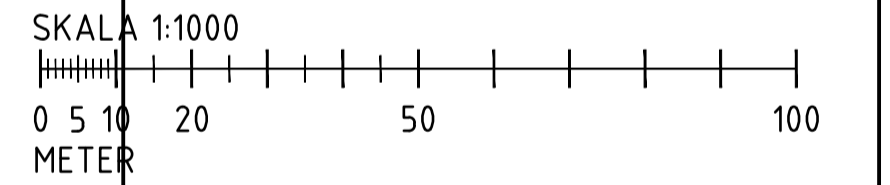
SEKTION 2/300 ANSLUTNING HÖGER

SEKTION 5/63/E ANSLUTNING GÅNGBANA HÖGER

NY BOR ÖVER
TPL BERGSHAMRAVÄGEN

BEFINTLIG ÖVERYTA PÅ AVFARTSRAMP FRÅN
UPPSALAVÄGEN/E4:AN MOT BERGSHAMRAVÄGEN

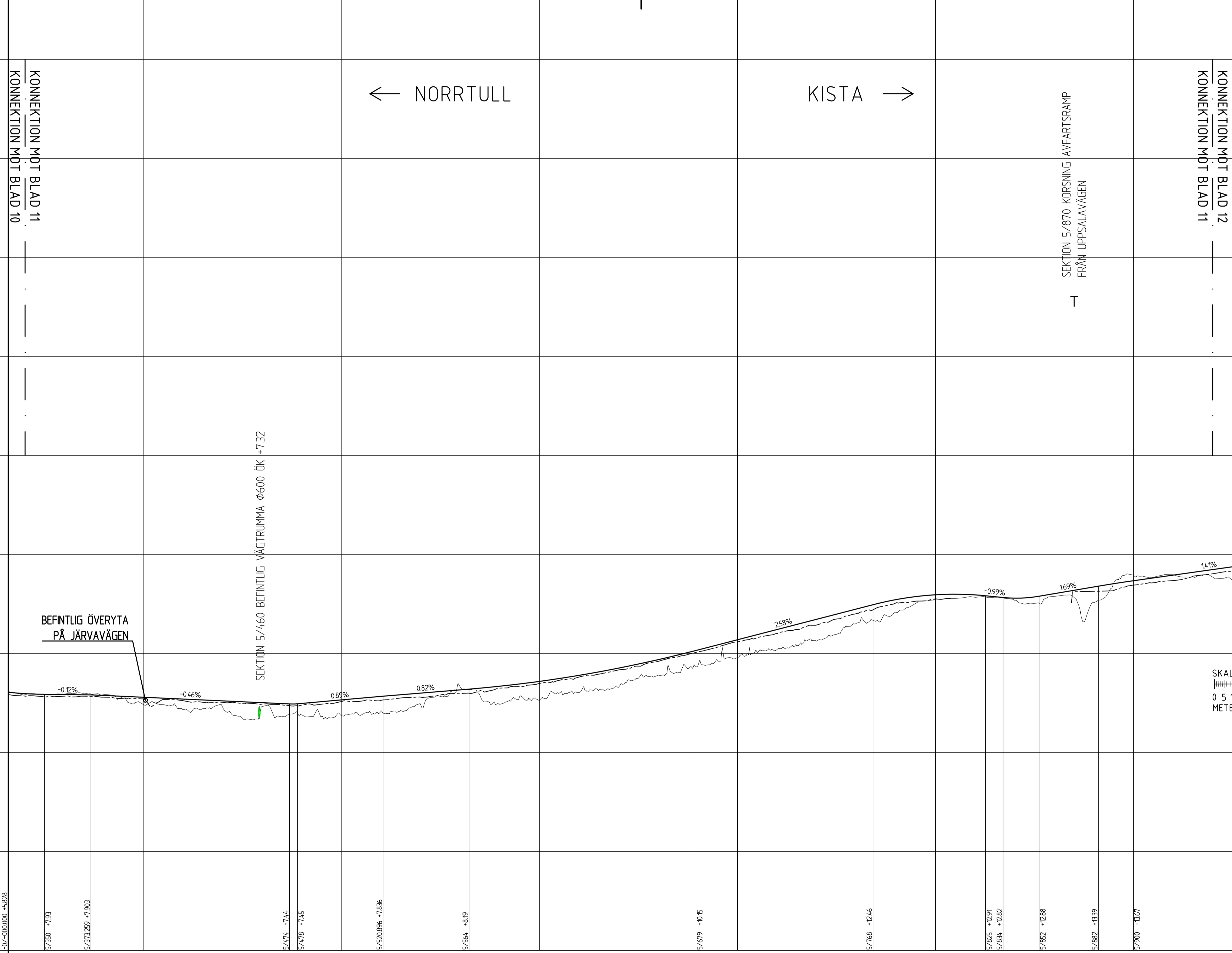
BEFINTLIG ÖVERYTA
UPPSALAVÄGEN/E4:AN



TYP AV PLAN	
GRANSKNINGSSTATUS / SYFTE	
HANDLINGSTYP	SAMRÅDSHANDLING
DATUM	2017-10-27
OBJEKT	E4 CYKELÅTGÄRDER NORRTULL-KISTA
DELOMRÅDE / BANDEL	FRÅN NORRTULL TILL TPL JÄRVA KROG
ANLÄGGNINGSDDEL	GC-VÄG VID E4
OBJEKTNUMMER / KM	145704
BESTÄLLARE	TRAFIKVERKET
LEVERANTÖR	WSP
SKAPAD AV	RITA MOSAVAT
GODKÄND AV	HENRIK JOHANSSON
RITNINGSTYP	PROFIL
TEKNIKOMRÅDE / INNEHÅLL	VÄGUTFORMNING OCH TRAFIK
BESKRIVNING	PROFIL HUVUDSTRÄCKA KM 3/050 - 3/700
UPPDRAGSNUMMER	10217846
AVDELNING	

SKALA	1:1000	FORMAT	A1	FÖRVALTNINGSNUMMER	
RITNINGSNUMMER	139T0307	BLAD	07	NÄSTA BLAD	08
		BET			

+40
+35
+30
+25
+20
+15
+10
+5
0
-5
-10
-15
-20
-25
-30
-35
+40



KONNEKTION MÖT BLAD 11
KONNEKTION MÖT BLAD 10

← NORRTULL

KISTA →

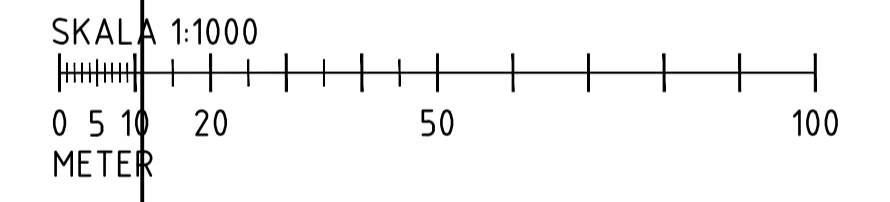
KONNEKTION MÖT BLAD 12
KONNEKTION MÖT BLAD 11

SEKTION 5/870 KORSNING AVFARTSRAMP
FRÅN UPPSALAVÄGEN

T

BEFINTLIG ÖVERYTA
PÅ JÄRVAVÄGEN

SEKTION 5/460 BEFINTLIG VÄGTRUMMA Ø600 ÖK +7.32

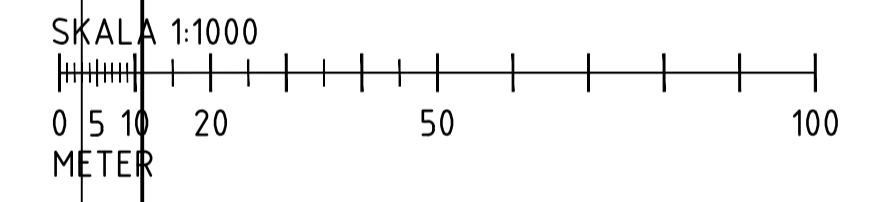
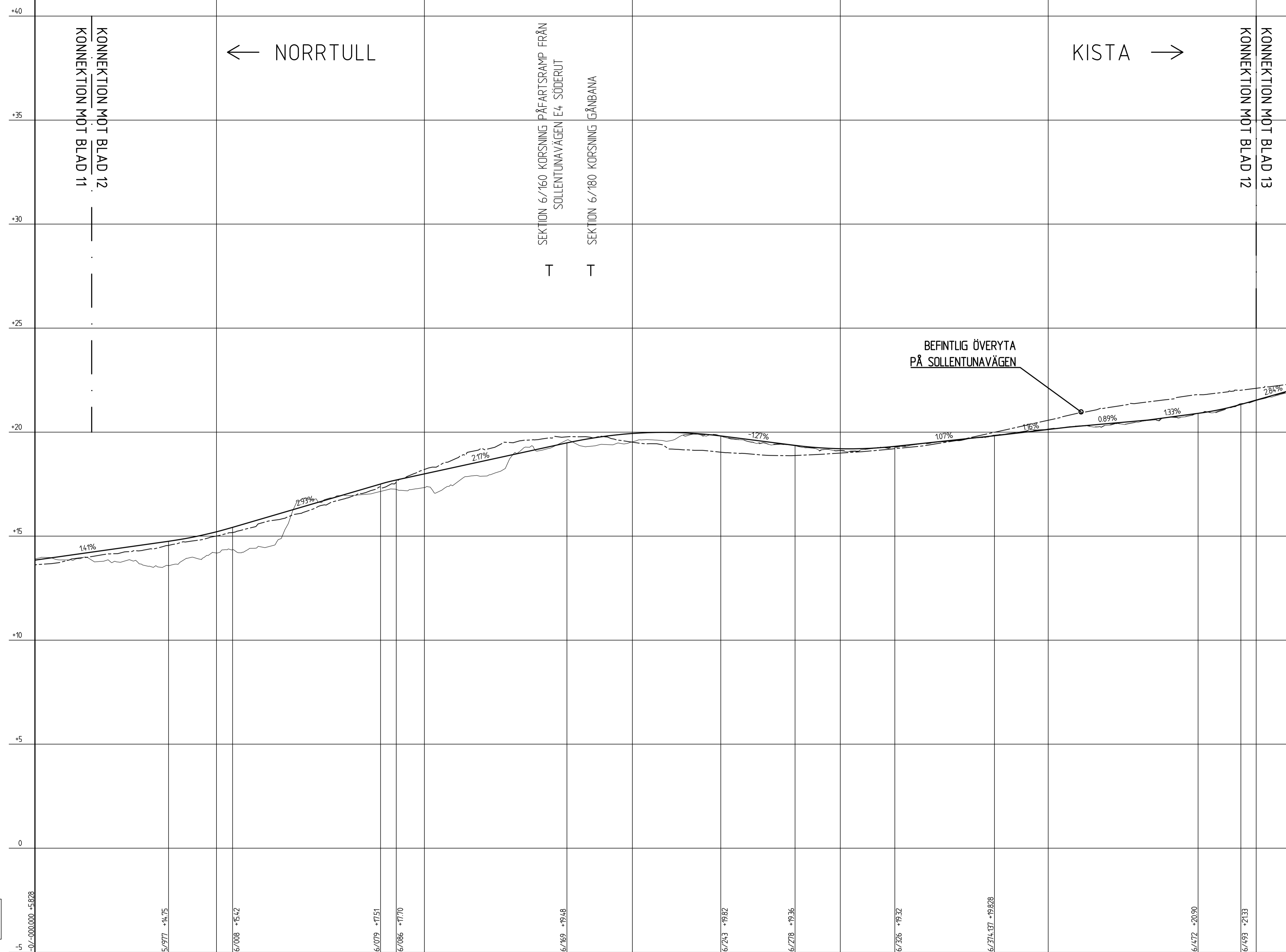


gnment_GC-bana
LA 1:1000
A 1:100

TYP AV PLAN	
GRANSKNINGSSTATUS / SYFTE	
HANDLINGSTYP SAMRÅDSHANDLING	
DATUM 2017-10-27	LEVERANS / ÄNDRINGS-PM
OBJEKT E4 CYKELÅTGÄRDER NORRTULL-KISTA	
DELOMRÅDE / BANDEL FRÅN TPL JÄRVA KROG TILL TPL KISTA	
ANLÄGGNINGSDIAGRAM GC-VÄG VID E4	
OBJEKTNUMMER / KM 145704	KONSTRUKTIONNUMMER
BESTÄLLARE TRAFIKVERKET	LEVERANTÖR WSP
SKAPAD AV RITA MOSAVAT	UPPDRAGSNUMMER 10217846
GRANSKAD AV HENRIK JOHANSSON	ÄNDRING
RITNINGSTYP PROFIL	
TEKNIKOMRÅDE / INNEHÅLL VÄGUTFORMNING OCH TRAFIK	
BESKRIVNING PROFIL HUVUDSTRÄCKA KM 5/340 - 5/940	
SKALA 1:1000	FORMAT A1
RITNINGNUMMER 239T0311	FÖRVALTNINGSNUMMER
BLAD 11	NÄSTA BLAD 12
BET	

PROFILDATA	-0.12%	-0.46%	RV 300	0.89%	0.82%	RV 6520	2.58%	RV 1590	-0.99%	RV 677	1.69%	RV 6212	14.1%																							
PROFILLINJE	7.97	7.92	7.87	7.78	7.69	7.60	7.51	7.47	7.65	7.83	7.99	8.16	8.34	8.59	8.89	9.26	9.68	10.17	10.69	11.21	11.72	12.24	12.71	12.96	12.95	12.79	13.02	13.35	13.67	13.95	14.23					
LÄNGDMÄTNING	5/400			5/500			5/600			5/700			5/800			5/900																				
PLANDATA	R 197 L 58		L 28		R 135 L 55		L 22		R 500 L 8		L 37		R 839 L 75		R 425 L 134		R 110 L 15		R 60 L 24		R 60 L 14		L 9		R 3 L 4		L 16		R 5 L 8		L 29		R 156 L 34			
TVÄRFALL																																				

FL R:18462085:10217846:LAN:Vägar\239T0311.dwg PLOTTAD: 2017-10-27 15:20:11 AV: ANVÄNDARE: SKA13609



segment_GC-bana
LA 1:1000
A 1:100

PROFILDATA	14.1%	RV 2029	2.93%	RV 1000	2.17%	RV 2150	-1.27%	RV 2050	1.07%	1.16%	0.89%	1.33%	RV 1370	2.84%																		
PROFILLINJE	13.95	14.23	14.51	14.80	15.21	15.78	16.37	16.95	17.54	17.99	18.43	18.86	19.30	19.70	19.94	19.98	19.85	19.59	19.34	19.20	19.26	19.46	19.68	19.90	20.13	20.33	20.51	20.74	21.03	21.54	22.11	
LÅNGMÄTNING	6/000		6/100		6/200		6/300		6/400		6/500																					
PLANDATA	R 156 L 34		L 47		L 54		R 500 L 32		L 130		R 200 L 15		L 101		R 300 L 13		L 6 R 300 L 10		L 45		R 2000 L 12		L 69		R 100 L 21		L 21		R 150 L 13			
TVÄRFALL																																

TYP AV PLAN

GRANSKNINGSSTATUS / SYFTE

HANDLINGSTYP
SAMRÅDSHANDLING

DATUM
2017-10-27

LEVERANS / ÄNDRINGS-PM

OBJEKT
**E4 CYKELÅTGÄRDER
NORRTULL-KISTA**

DELOMRÅDE / BANDEL
FRÅN TPL JÄRVA KROG TILL TPL KISTA

ANLÄGGNINGSDIAGRAM
GC-VÄG VID E4

OBJEKTNUMMER / KM
145704

KONSTRUKTIONSNUMMER
10217846

BESTÄLLARE
TRAFIKVERKET

LEVERANTÖR
WSP

SKAPAD AV
RITA MOSAVAT

LÖPDRAGSNUMMER
10217846

GODKÄND AV
HENRIK JOHANSSON

AVDELNING

RITNINGSTYP
PROFIL

TEKNIKOMRÅDE / INNEHÅLL
VÄGUTFORMNING OCH TRAFIK

BESKRIVNING
**PROFIL HUVUDSTRÄCKA
KM 5/940 - 6/520**

SKALA
1:1000

FORMAT
A1

FÖRVALTNINGSNUMMER

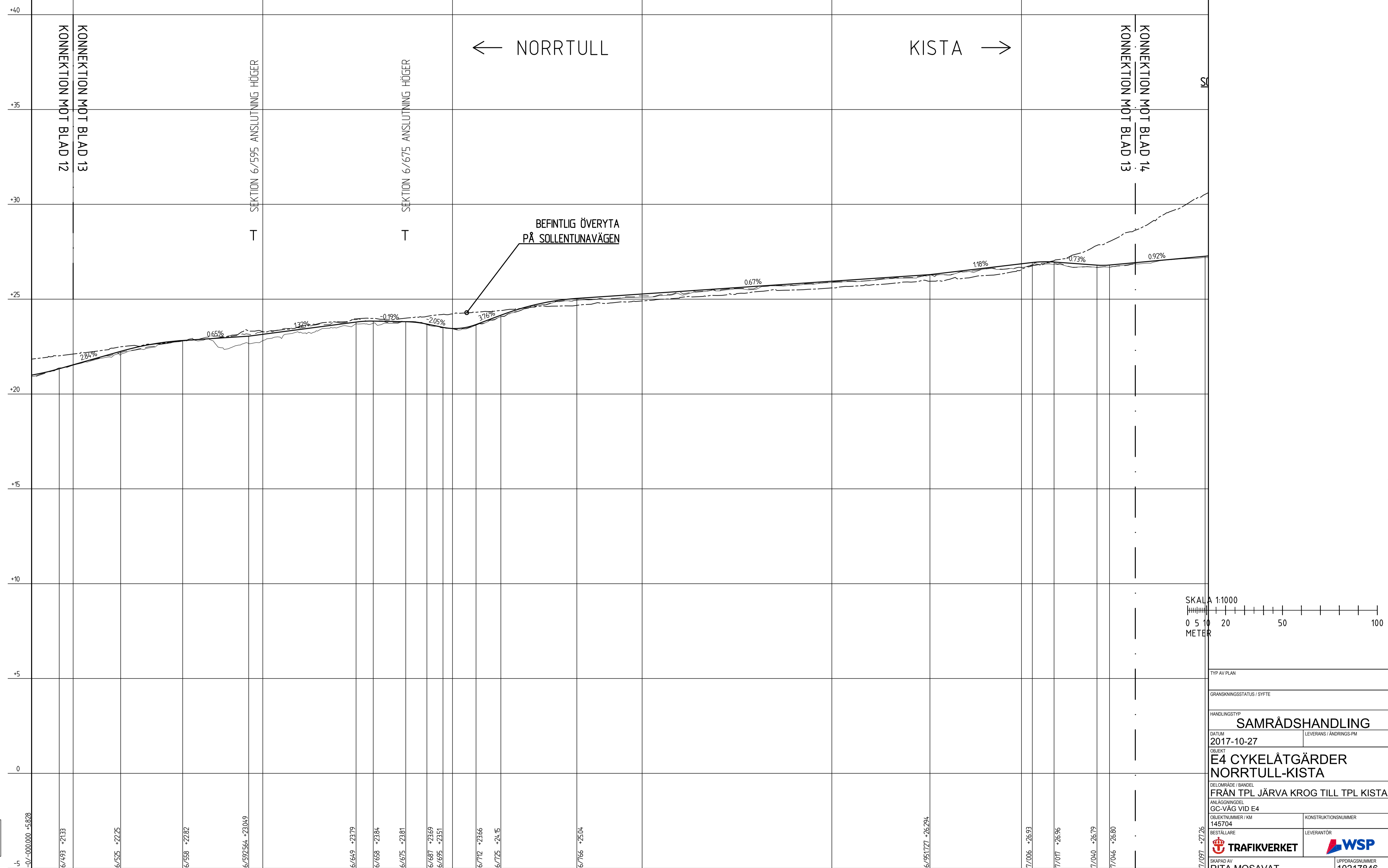
RITNINGSNUMMER
239T0312

BLAD
12

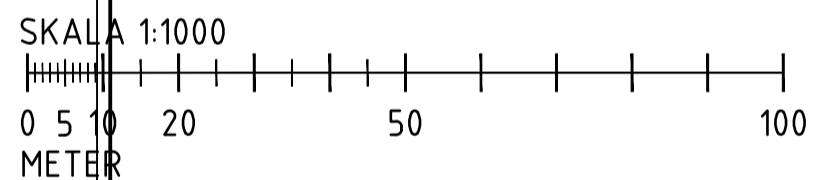
NÄSTA BLAD
13

BET

FIL: R:\646\2016\10217846\1\DATA\Trafik\Trafik\239T0312.dwg RITAD: 2017-09-27 15:04:47 AV: ANVÄNDARE: SCS15609

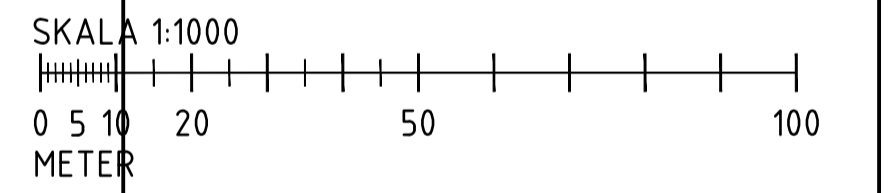
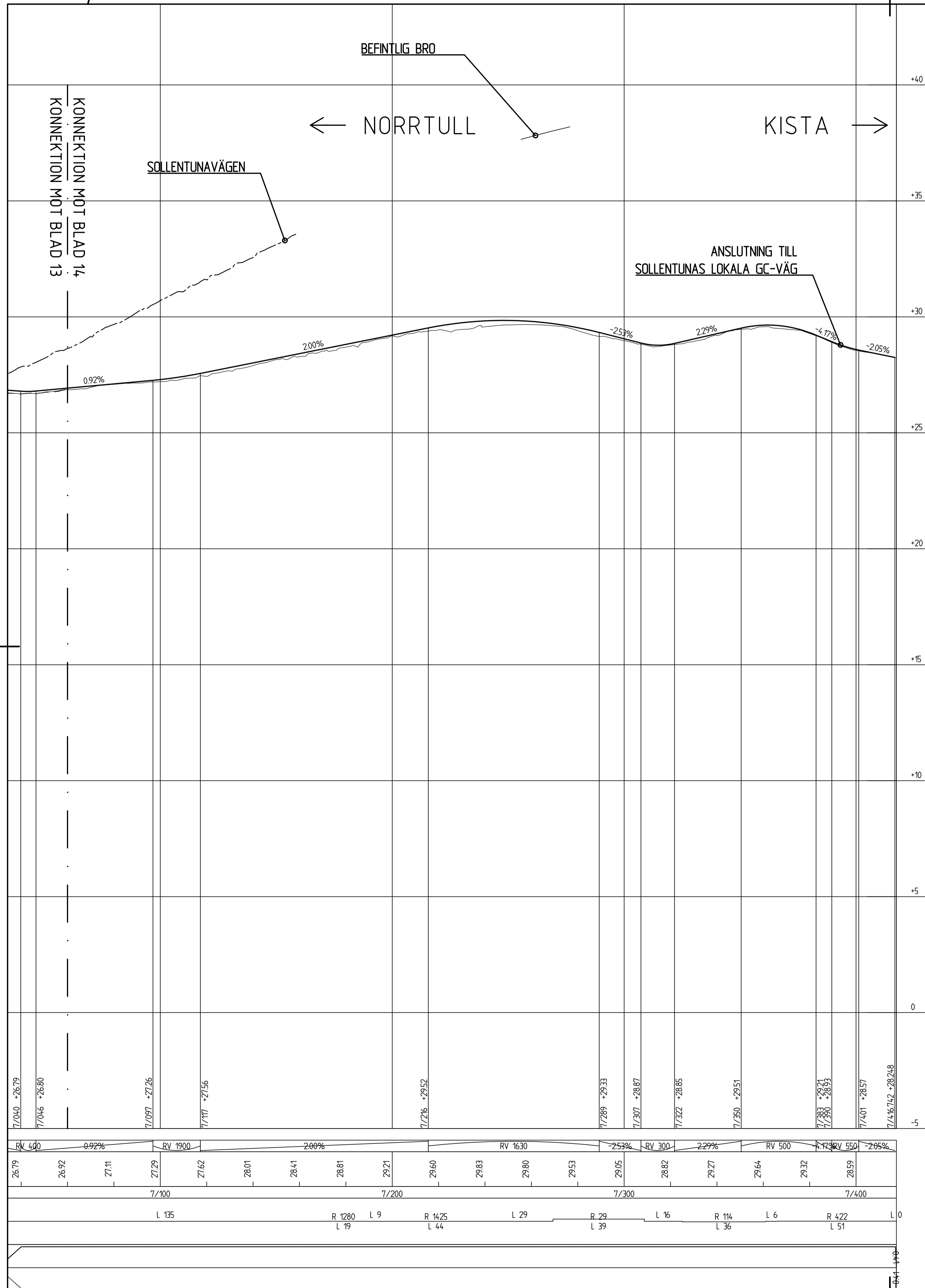


Segment_GC-bana
 LA 1:1000
 A 1:100



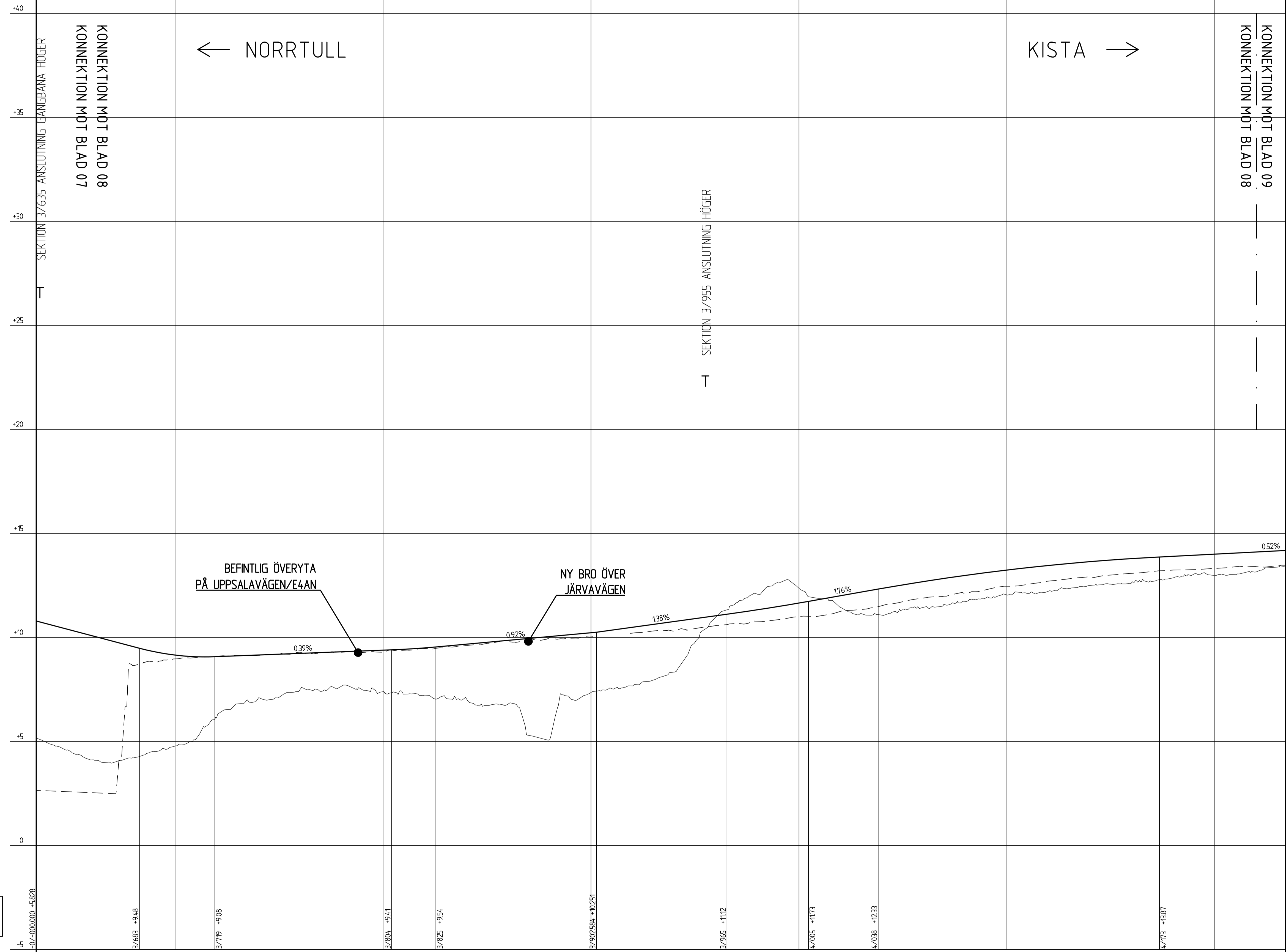
PROFILDATA	V 1370	2.84%	RV 1500	0.65%	1.32%	RV 600	-0.19%	RV 600	3.76%	RV 300	0.67%	RV 1300	1.18%	RV 600	-0.73%	RV 400	0.92%															
PROFILLINJE	2154	2211	2260	2284	2297	2315	2341	2367	2384	2379	2345	2395	2462	2499	2514	2527	2541	2554	2568	2581	2595	2608	2622	2639	2663	2687	2694	2679	2692	2711		
LÅNGMÄTNING	6/500		6/600		6/700		6/800		6/900		7/000		7/1000		7/2000		7/3000		7/4000		7/5000		7/6000		7/7000		7/8000		7/9000		7/10000	
PLANDATA	R 100	L 21	R 150	L 27	R 300	L 51	R 150	L 24	L 74	R 90	L 2	R 80	L 38	R 1000	L 56	L 142	R 3150	L 33														
TVÄRFALL																		[Cross-section symbol]		[Cross-section symbol]												

TYP AV PLAN		
GRANSKNINGSSTATUS / SYFTE		
HANDLINGSTYP	SAMRÅDSHANDLING	
DATUM	2017-10-27	LEVERANS / ÄNDRINGS-PM
OBJEKT	E4 CYKELÅTGÄRDER NORRTULL-KISTA	
DELOMRÅDE / BANDEL	FRÅN TPL JÄRVA KROG TILL TPL KISTA	
ANLÄGGNINGSDEL	GC-VÄG VID E4	
OBJEKTNUMMER / KM	145704	KONSTRUKTIONSNUMMER
BESTÄLLARE	TRAFIKVERKET	LEVERANTÖR
WSP		
SKAPAD AV	RITA MOSAVAT	UPPRAGSNUMMER
GODKÄND AV	HENRIK JOHANSSON	10217846
RITNINGSTYP	PROFIL	AVDELNING
TEKNIKOMRÅDE / INNEHÅLL	VÄGUTFORMNING OCH TRAFIK	
BESKRIVNING	PROFIL HUVUDSTRÄCKA KM 6/520 - 7/070	
SKALA	1:1000	FORMAT
RITINGSNUMMER	239T0313	A1
FÖRVALTNINGSNUMMER		
BLAD	13	NÄSTA BLAD
BET	14	BET



TYP AV PLAN	
GRANSKNINGSSTATUS / SYFTE	
HANDLINGSTYP SAMRÅDSHANDLING	
DATUM 2017-10-27	LEVERANS / ÄNDRINGS-PM
OBJEKT E4 CYKELÅTGÄRDER NORRTULL-KISTA	
DELOMRÅDE / BANDEL FRÅN TPL JÄRVA KROG TILL TPL KISTA	
ANLÄGGNINGSDIAGRAM GC-VÄG VID E4	
OBJEKTNUMMER / KM 145704	KONSTRUKTIONNUMMER
BESTÄLLARE TRAFIKVERKET	LEVERANTÖR WSP
SKAPAD AV RITA MOSAVAT	UPPRAGSNUMMER 10217846
GODKÄND AV HENRIK JOHANSSON	AVDELNING
RITNINGSTYP PROFIL	
TEKNIKOMRÅDE / INNEHÅLL VÄGUTFORMNING OCH TRAFIK	
BESKRIVNING PROFIL HUVUDSTRÄCKA KM 7/070 - 7/393	
SKALA 1:1000	FORMAT A1
RITINGSNUMMER 239T0314	FÖRVALTNINGSNUMMER
BLAD 14	NÄSTA BLAD 0
BET	

FIL: R:\S46\2016\239T0314\CD\Trafik\Bil\239T0314.dwg PLOT DAT: 2017-10-27 15:26 AV: ANVÄNDARE: SCL51619



← NORRTULL

KISTA →

KONNEKTION MOT BLAD 08
KONNEKTION MOT BLAD 07

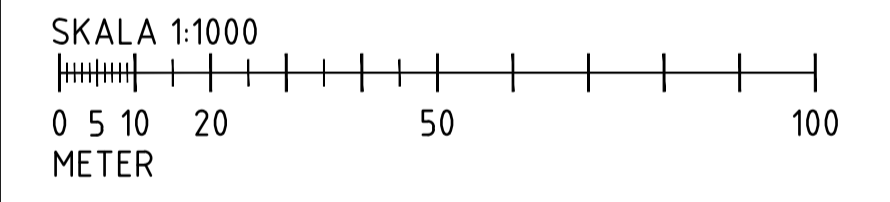
KONNEKTION MOT BLAD 09
KONNEKTION MOT BLAD 08

SEKTION 3/635 ANSLUTNING GANGBANA HÖGER

SEKTION 3/955 ANSLUTNING HÖGER

BEFINTLIG ÖVERYTA
PÅ UPSALAVÄGEN/E4AN

NY BRÖ ÖVER
JÄRVAVÄGEN



ignment_GC-bana
LA 1:1000
A 1:100

PROFILDATA	RV 1200	0.39%	RV 4030	0.92%	1.38%	RV 10259	1.76%	RV 10854	0.52%																					
PROFILLINJE	10.61	10.08	9.56	9.15	9.08	9.16	9.23	9.31	9.39	9.50	9.68	9.86	10.04	10.23	10.49	10.77	11.04	11.33	11.65	12.01	12.36	12.69	12.98	13.24	13.46	13.64	13.79	13.90	14.01	14.11
LÄNGDMÄTNING	3/700			3/800			3/900			4/000			4/100			4/200														
PLANDATA	L 38		R 60 L 68		L 122			L 108			R 200 L 26		L 36		R 200 L 27		L 231													
TVÄRFALL																														

TYP AV PLAN	
GRANSKNINGSSTATUS / SYFTE	
HANDLINGSTYP SAMRÅDSHANDLING	
DATUM 2017-10-27	LEVERANS / ÄNDRINGS-PM
OBJEKT E4 CYKELÅTGÄRDER NORRTULL-KISTA	
DELOMRÅDE / BANDEL FRÅN TPL JÄRVA KROG TILL TPL KISTA	
ANLÄGGNINGSDDEL GC-VÄG VID E4	
OBJEKTNUMMER / KM 145704	KONSTRUKTIONNUMMER
BESTÄLLARE TRAFIKVERKET	LEVERANTÖR WSP
SKAPAD AV RITA MOSAVAT	LUPPDRAGSNUMMER 10217846
GRANSKAD AV HENRIK JOHANSSON	ÄNDRING
RITNINGSTYP PROFIL	
TEKNIKOMRÅDE / INNEHÅLL VÄGUTFORMNING OCH TRAFIK	
BESKRIVNING PROFIL HUVUDSTRÄCKA KM 3/660 - 4/220	
SKALA 1:1000	FORMAT A1
RITNINGNUMMER 239T0308	FÖRVALTNINGSNUMMER
BLAD 08	NÄSTA BLAD 09
BET	

PL: R:\3646\2016\10217846\1\LAN\TVärfall\239T0308.dwg PLOT: 2017-10-27 16:26 AV: ANVÄNDARE: SCL51609

+40
+35
+30
+25
+20
+15
+10
+5
0
-5

KONNEKTION MÖT BLAD 09
KONNEKTION MÖT BLAD 08

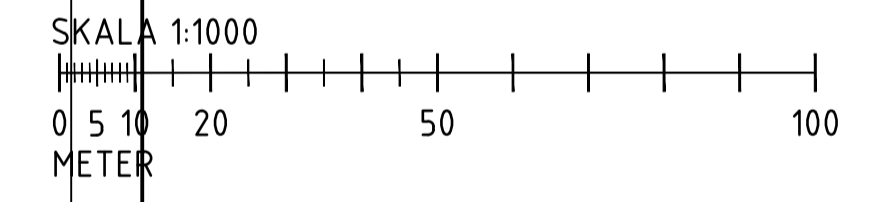
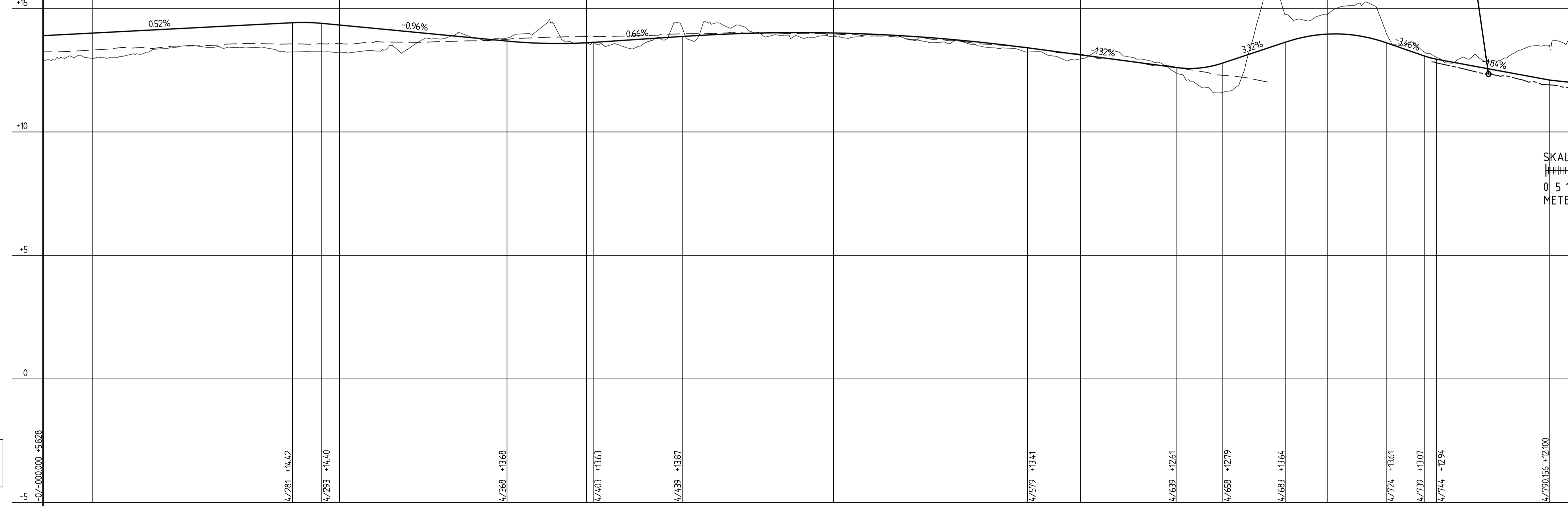
← NORRTULL

KISTA →

KONNEKTION MÖT BLAD 10
KONNEKTION MÖT BLAD 09

SEKTION 4/710 KORSNING GÅNGBANA
T

BEFINTLIG ÖVERYTA
PÅ JÄRVAVÄGEN



ignment_GC-bana
LA 1:1000
A 1:100

PROFILDATA	0.52% RV 799 -0.96% RV 2154 0.66% RV 7038 -1.32% RV 400 3.32% RV 600 -3.46% RV 300 -1.84%																													
PROFILLINJE	14.01	14.11	14.21	14.32	14.42	14.33	14.14	13.95	13.75	13.60	13.61	13.74	13.88	13.98	14.02	14.01	13.94	13.81	13.63	13.39	13.12	12.86	12.60	12.87	13.53	13.96	13.73	13.06	12.66	12.29
LÄNGDMÄTNING	4/200			4/300			4/400			4/500			4/600			4/700			4/800											
PLANDATA	R 150 L 37		L 3		R 150 L 35		L 38		R 150 L 39		L 6		R 150 L 36		L 157			R 60 L 51		L 32		R 20 L 26		L 36		R 60 L 7				
TVÄRFALL																														

TYP AV PLAN

GRANSKNINGSSTATUS / SYFTE

HANDLINGSTYP
SAMRÅDSHANDLING

DATUM
2017-10-27

LEVERANS / ÄNDRINGS-PM

OBJEKT
**E4 CYKELÅTGÄRDER
NORRTULL-KISTA**

DELOMRÅDE / BANDEL
FRÅN TPL JÄRVA KROG TILL TPL KISTA

ANLÄGGNINGSDDEL
GC-VÄG VID E4

OBJEKTNUMMER / KM
145704

KONSTRUKTIONNUMMER

BESTÄLLARE
TRAFIKVERKET

LEVERANTÖR
WSP

SKAPAD AV
RITA MOSAVAT

LÖPNUMMER
10217846

GOÄND AV
HENRIK JOHANSSON

AVDELNING

RITNINGSTYP
PROFIL

TEKNIKOMRÅDE / INNEHÅLL
VÄGUTFORMNING OCH TRAFIK

BESKRIVNING
PROFIL HUVUDSTRÄCKA
KM 4/220 - 4/770

SKALA
1:1000

FORMAT
A1

FÖRVALTNINGSNUMMER

RITNINGNUMMER
239T0309

BLAD
09

NÄSTA BLAD
10

BET

PL R:\S46\2016\10217846\1\DATA\Trafik\239T0309.dwg PLOT DAT: 2017-10-27 8:19:00 AV: ANVÄNDARE: S4615619