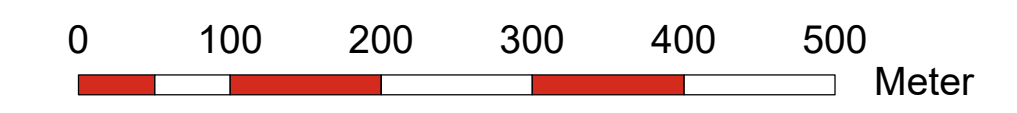


# E16/VÄG70 BORLÄNGE - DJURÅS SAMRÅDSHANDLING 2020-06-01

Delen Norr Amsberg-Sifferbo Etapp2 Karta1(2)

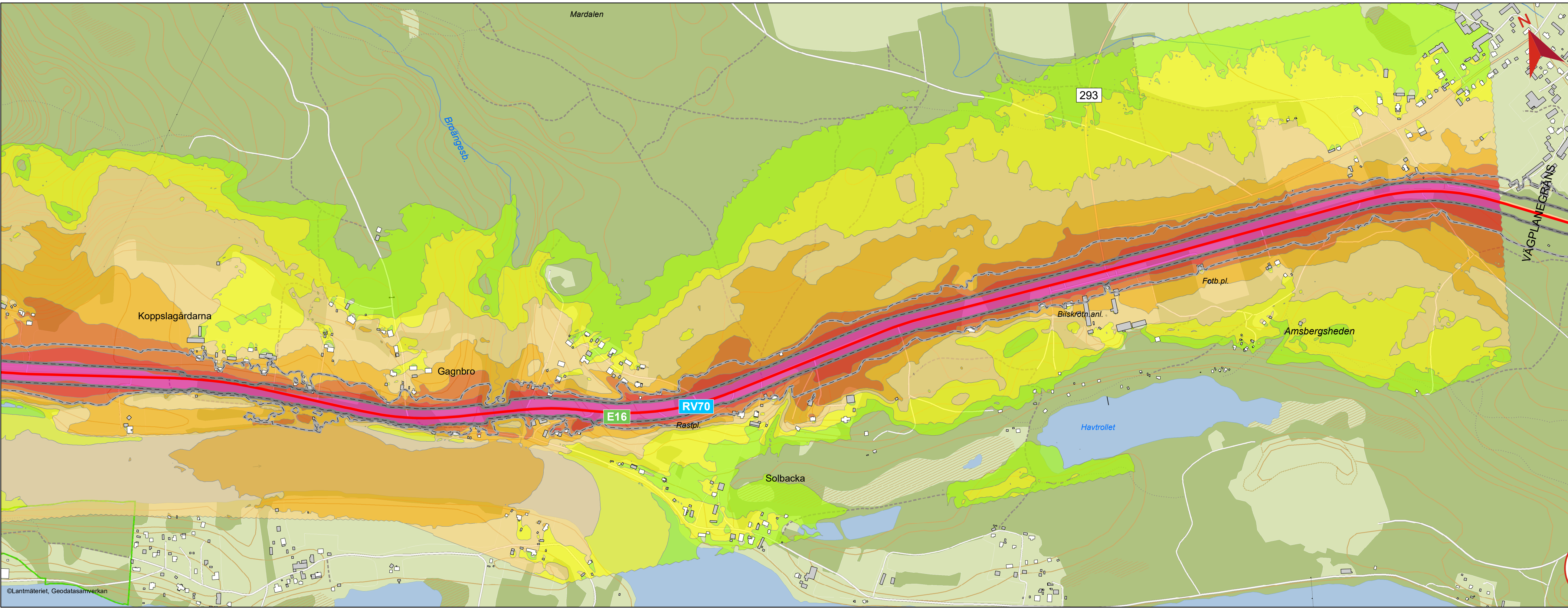
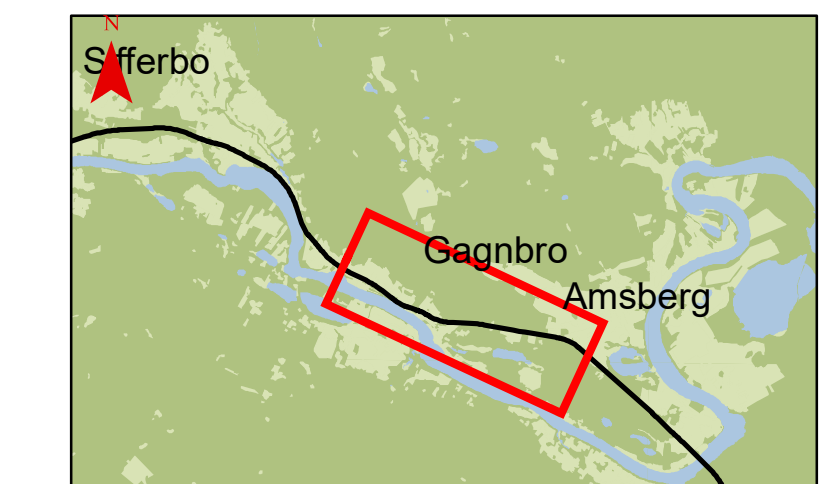


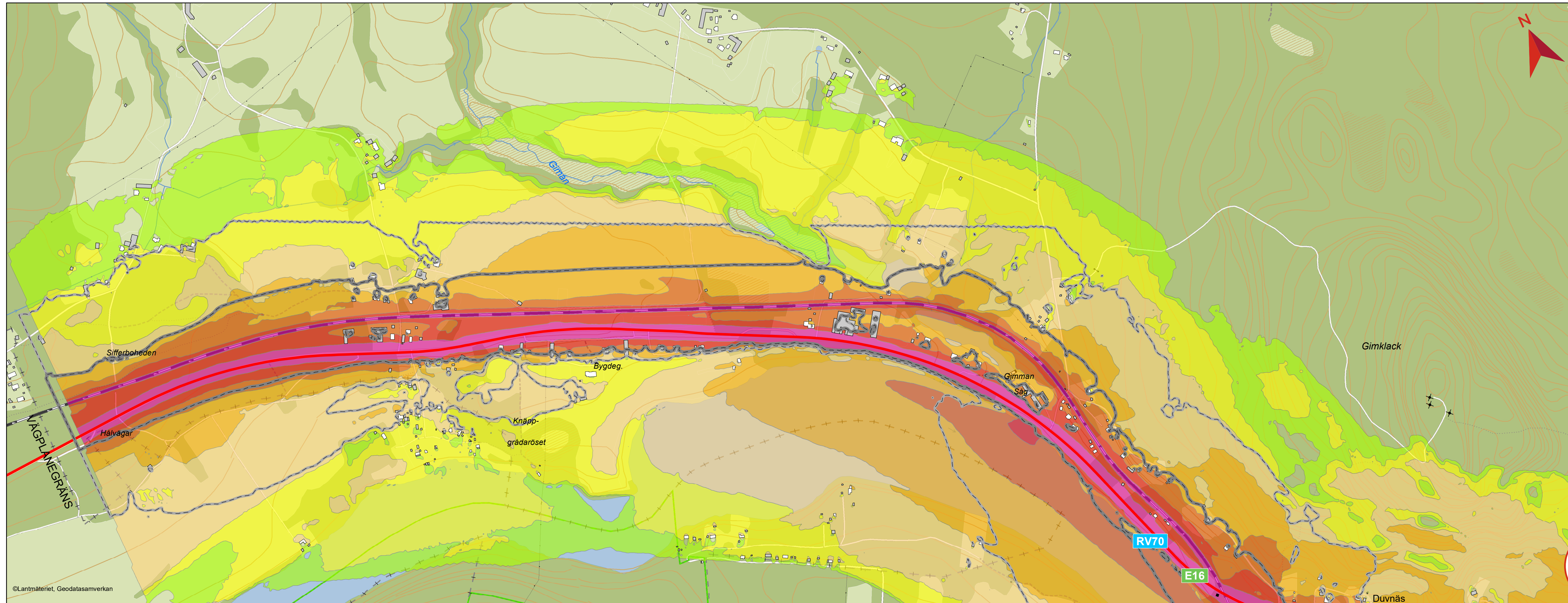
**TECKENFÖRKLARING**  
Ekvivalent och maximal ljudnivå  
i dB(A) 2 meter över mark  
Nuläge år 2019

Nuvarande väg E16 / 70 **Ekvivalent ljudnivå**

Maximal ljudnivå	
	70 dB(A)
	80 dB(A)
	>70 dBA
	65-70 dBA
	60-65 dBA
	55-60 dBA
	50-55 dBA
	45-50 dBA
	40-45 dBA

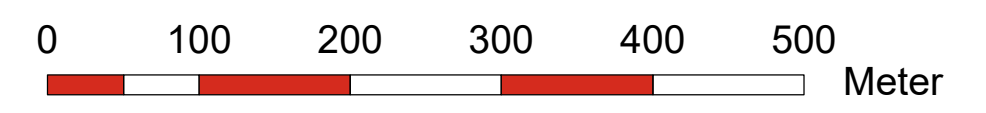
Översikt:





# E16/VÄG70 BORLÄNGE - DJURÅS SAMRÅDSHANDLING 2020-06-01

Delen Norr Amsberg-Sifferbo Etapp2 Karta2(2)

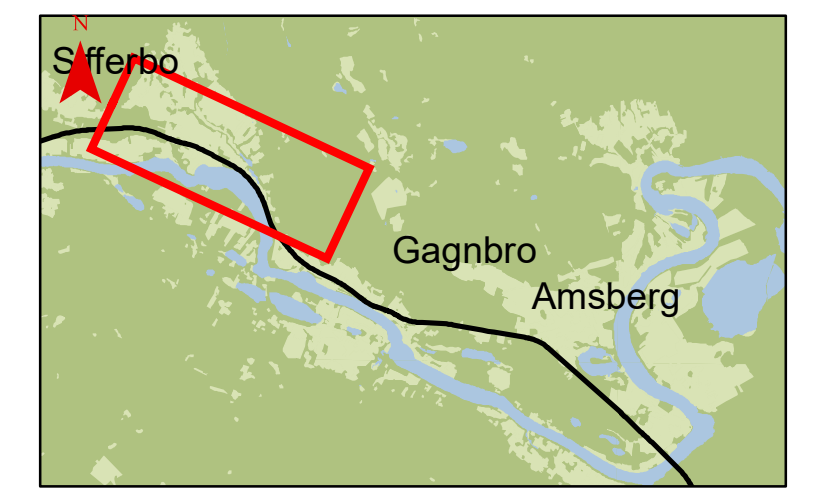


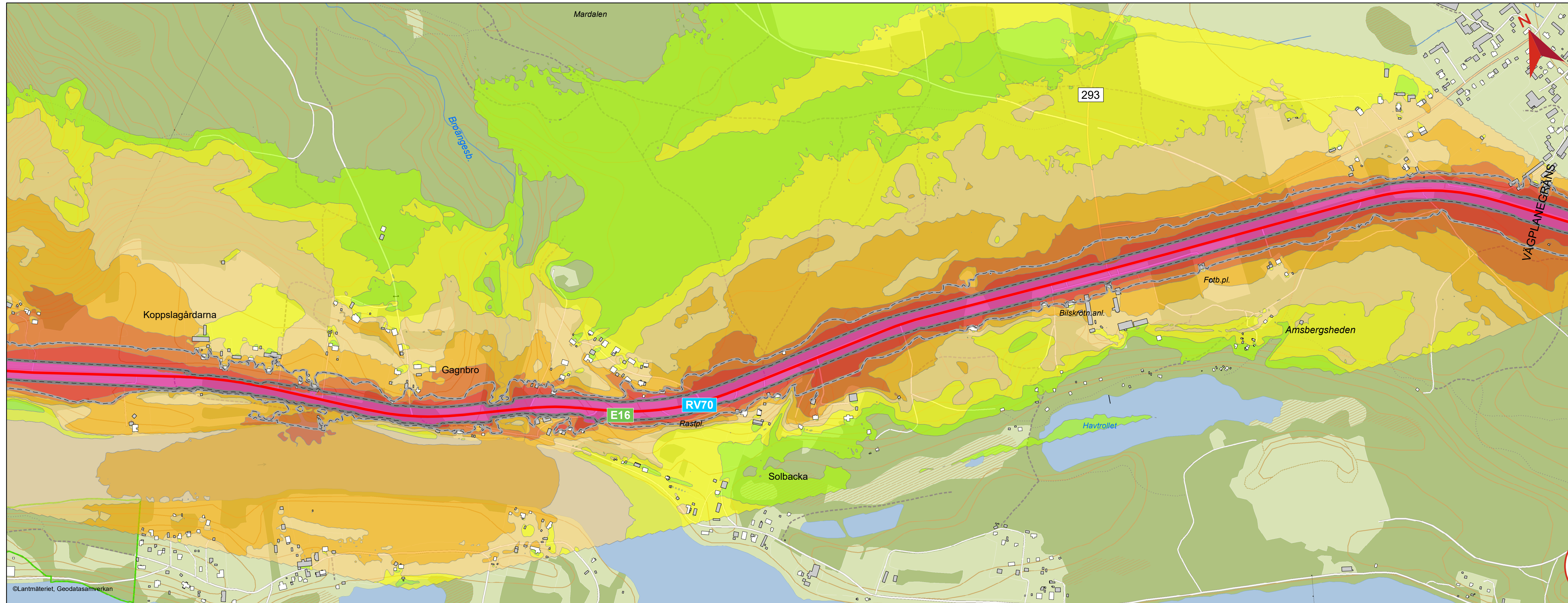
**TECKENFÖRKLARING**  
Ekvivalent och maximal ljudnivå  
i dB(A) 2 meter över mark  
Nuläge år 2019

Nuvarande väg E16 / 70 **Ekvivalent ljudnivå**

Maximal ljudnivå	
	70 dB(A)
	80 dB(A)
	>70 dBA
	65-70 dBA
	60-65 dBA
	55-60 dBA
	50-55 dBA
	45-50 dBA
	40-45 dBA

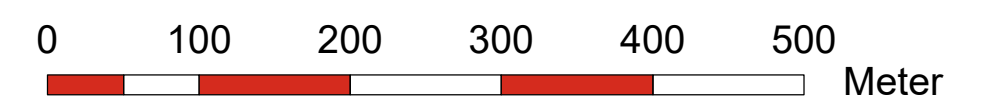
Översikt:





# E16/VÄG70 BORLÄNGE - DJURÅS SAMRÅDSHANDLING 2020-06-01

Delen Norr Amsberg-Sifferbo Etapp2 Karta1(2)

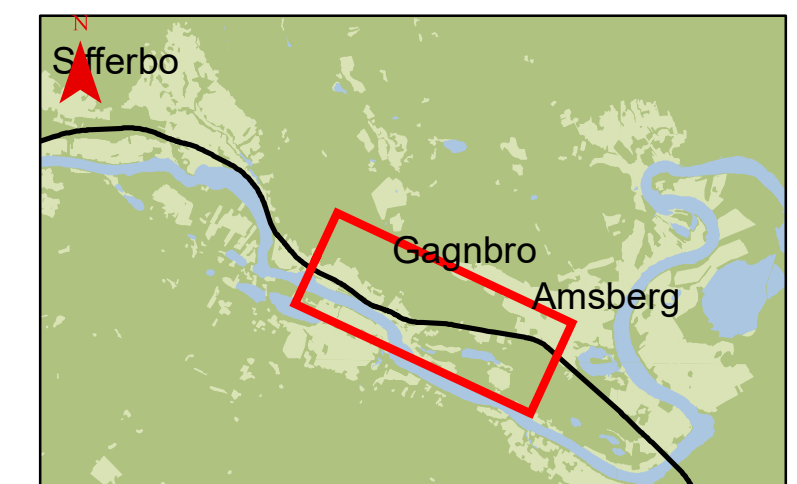


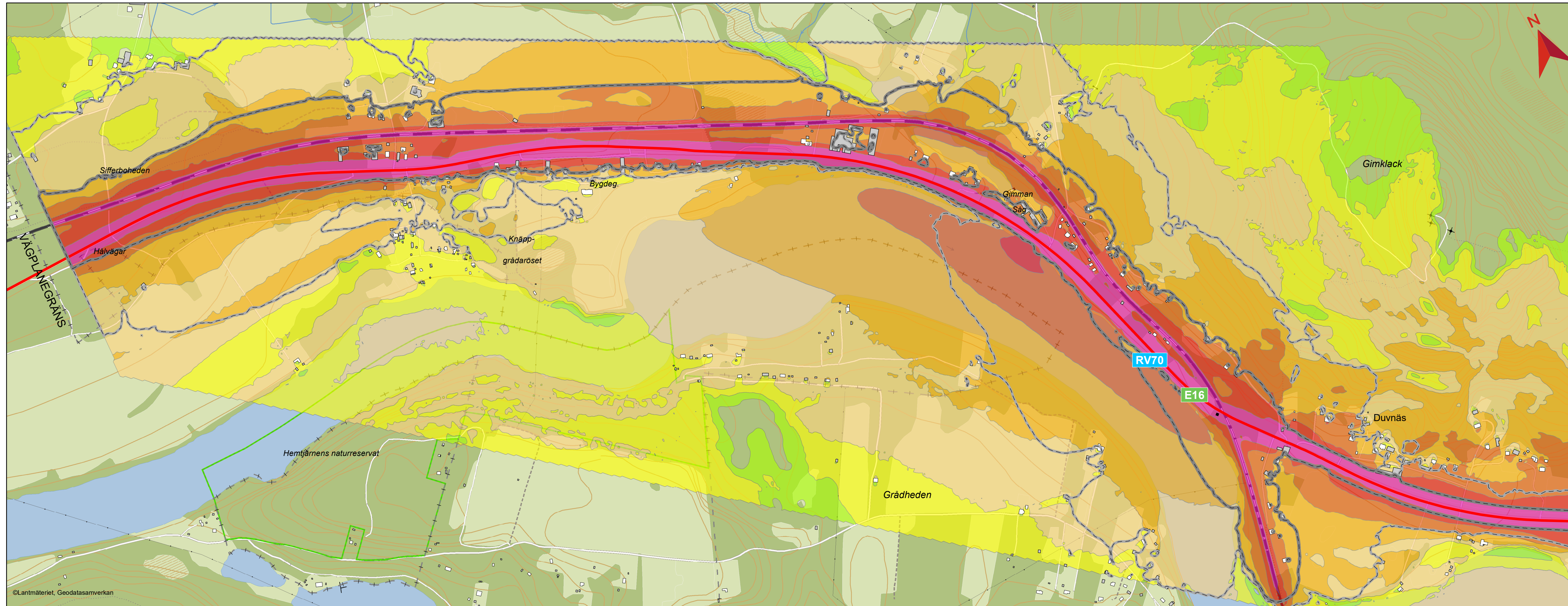
**TECKENFÖRKLARING**  
Ekvivalent och maximal ljudnivå  
i dB(A) 2 meter över mark  
Nollalternativ år 2045

Nuvarande väg E16 / 70 **Ekvivalent ljudnivå**

<b>Maximal ljudnivå</b>	>70 dBA
70 dB(A)	65-70 dBA
80 dB(A)	60-65 dBA
	55-60 dBA
	50-55 dBA
	45-50 dBA
	40-45 dBA

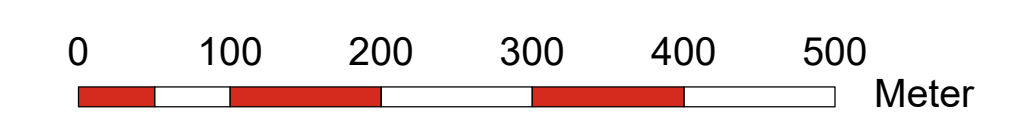
Översikt:





# E16/VÄG70 BORLÄNGE - DJURÅS SAMRÅDSHANDLING 2020-06-01

Delen Norr Amsberg-Sifferbo Etapp2 Karta2(2)



**TECKENFÖRKLARING**  
Ekvivalent och maximal ljudnivå  
i dB(A) 2 meter över mark  
Nollalternativ år 2045

Nuvarande väg E16 / 70 **Ekvivalent ljudnivå**

Maximal ljudnivå	
	>70 dBA
	65-70 dBA
	60-65 dBA
	55-60 dBA
	50-55 dBA
	45-50 dBA
	40-45 dBA

Översikt:

