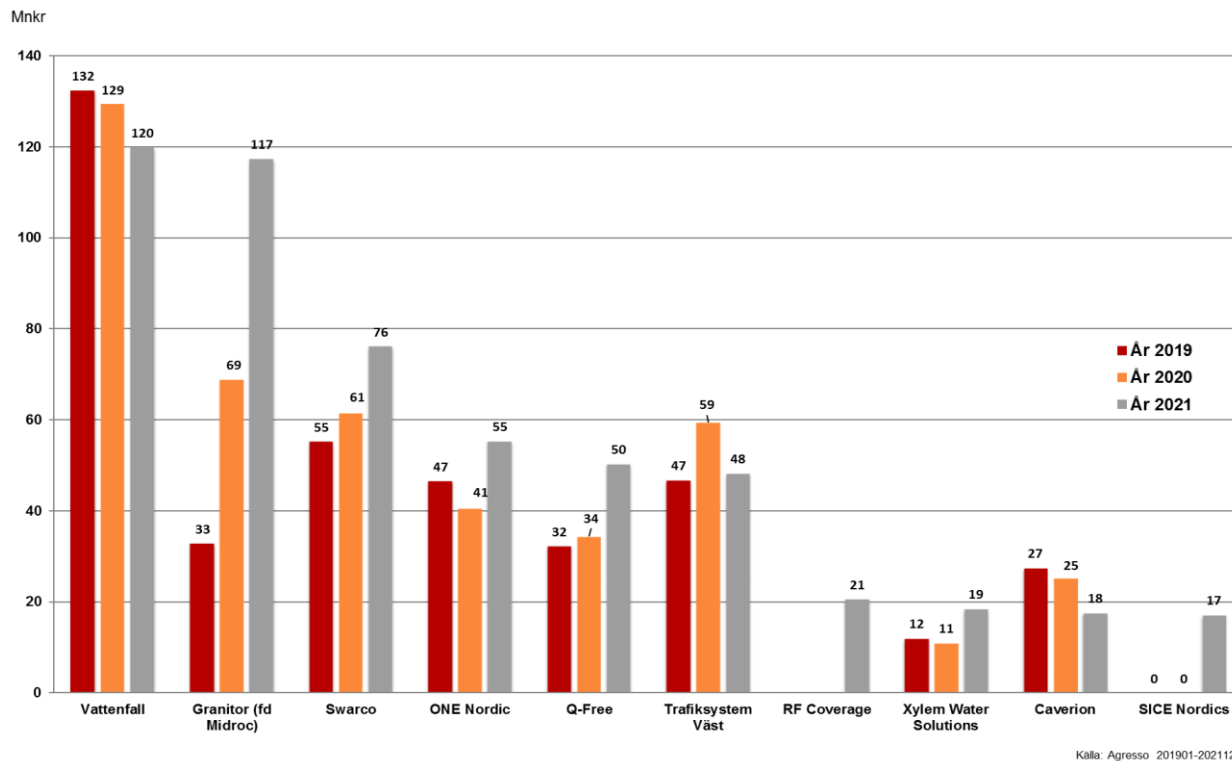


# Underhåll infrasystem väg, inköpsvolym 1 319 miljoner kronor

Nyckeltal underhåll infrasystem väg	2021	2020	2019
<b>Inköpsvolym underhåll infrasystem väg totalt, miljoner kronor</b>	<b>1 319</b>	<b>1 207</b>	<b>1 057</b>
-entreprenader	700	652	632
-tekniska tjänster och konsulter	357	316	217
-övrigt	262	239	208
Tio största leverantörerna;			
-entreprenader	541	469	414
-tekniska tjänster och konsulter	198	192	114
Tio största leverantörernas andel av volymen			
-entreprenader	77%	72%	73%
-tekniska tjänster och konsulter	63%	67%	61%
Antal leverantörer som motsvarar 80% av volymvärdet			
-entreprenader	12	17	15
-tekniska tjänster och konsulter	22	19	25
Antal anbud per upphandling (genomsnittligt)			
-entreprenader	2,7	2,8	2,6

- Infrasystem innefattar en rad olika teknikområden som exempelvis Belysning/ kraft, ITS-system Styr- och reglersystem, VA /Ventilation, Telesystem, VVIS och ATK.
- Marknaden kännetecknas som teknikintensiv med stor bredd av teknikområden och teknikslag inom respektive område. Leverantörer inom entreprenad är ofta nischade mot sitt teknikslag.
- Inköpsvolymen för infrasystem år 2021 uppgår till 1 319 miljoner och entreprenader stod för cirka 53 procent, konsulter 27 procent och övrigt (drift och el) 20 procent.
- Inom entreprenad är Vattenfall den mest dominerande leverantören och därefter kommer Grintor (fd.Midroc) och Swarco.
- Inom tekniska tjänster och konsulter är Sweco den dominerande leverantören inom kategorin, följt av Teknikintegratörerna och WSP

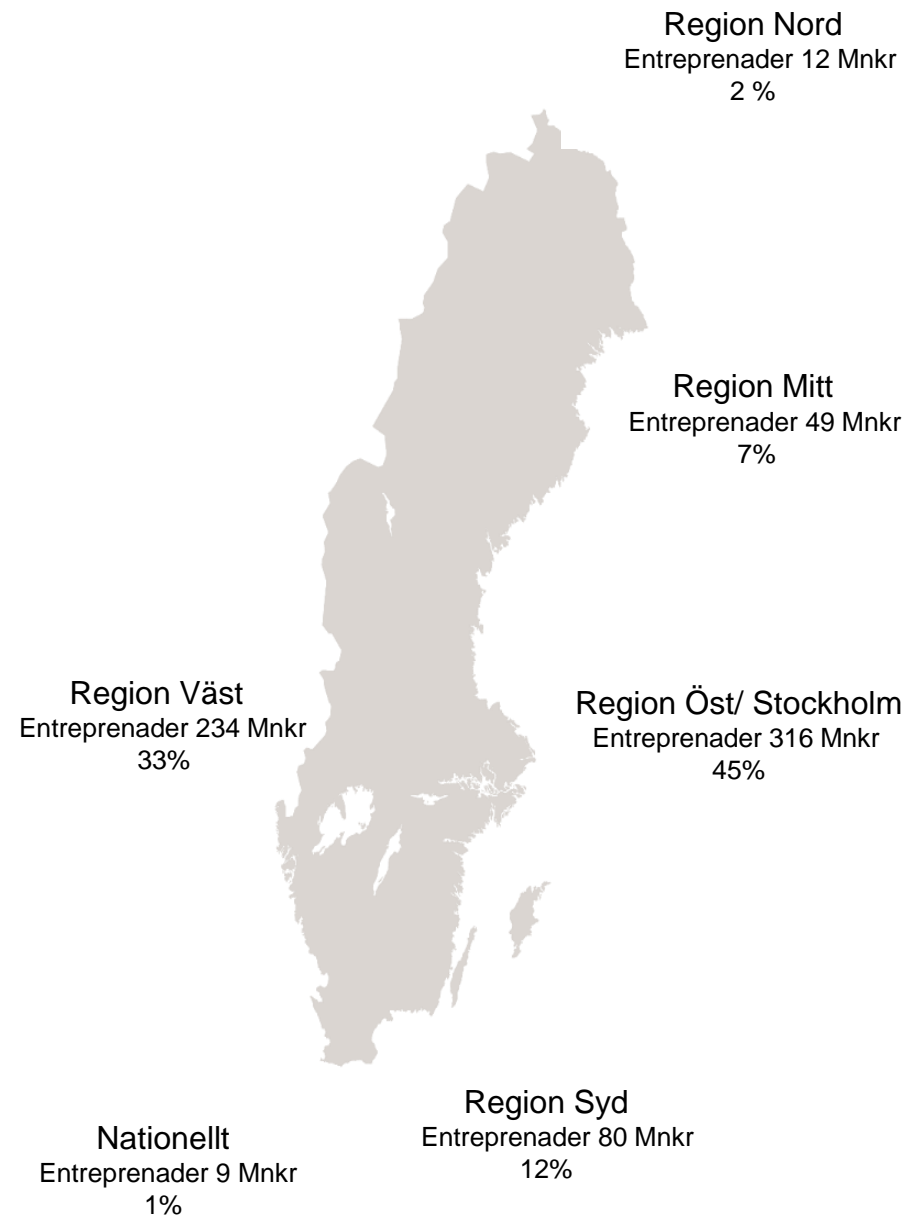
# Underhåll infrasystem väg, entreprenader inköpsvolym 700 miljoner kronor



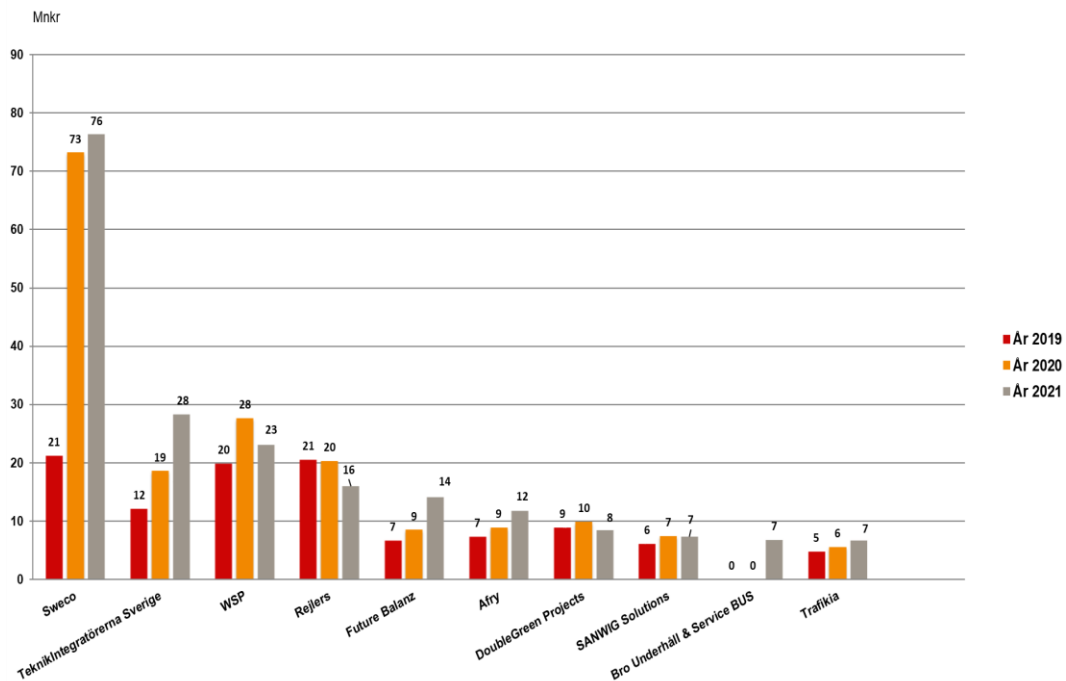
## Största leverantörerna

	2021	2020	2019
Vattenfall	120	129	132
Granitor (f.d. Midroc)	117	69	33
Swarco	76	61	55
ONE Nordic	55	41	47
Q-Free	50	34	32
Trafiksystem Väst	48	59	47
RF Coverage	21	0	0
Xylem Water Solutions	19	11	12
Caverion	18	25	27
SICE Nordics	17		

Trafikverkets största leverantörer redovisas utifrån koncernförhållanden



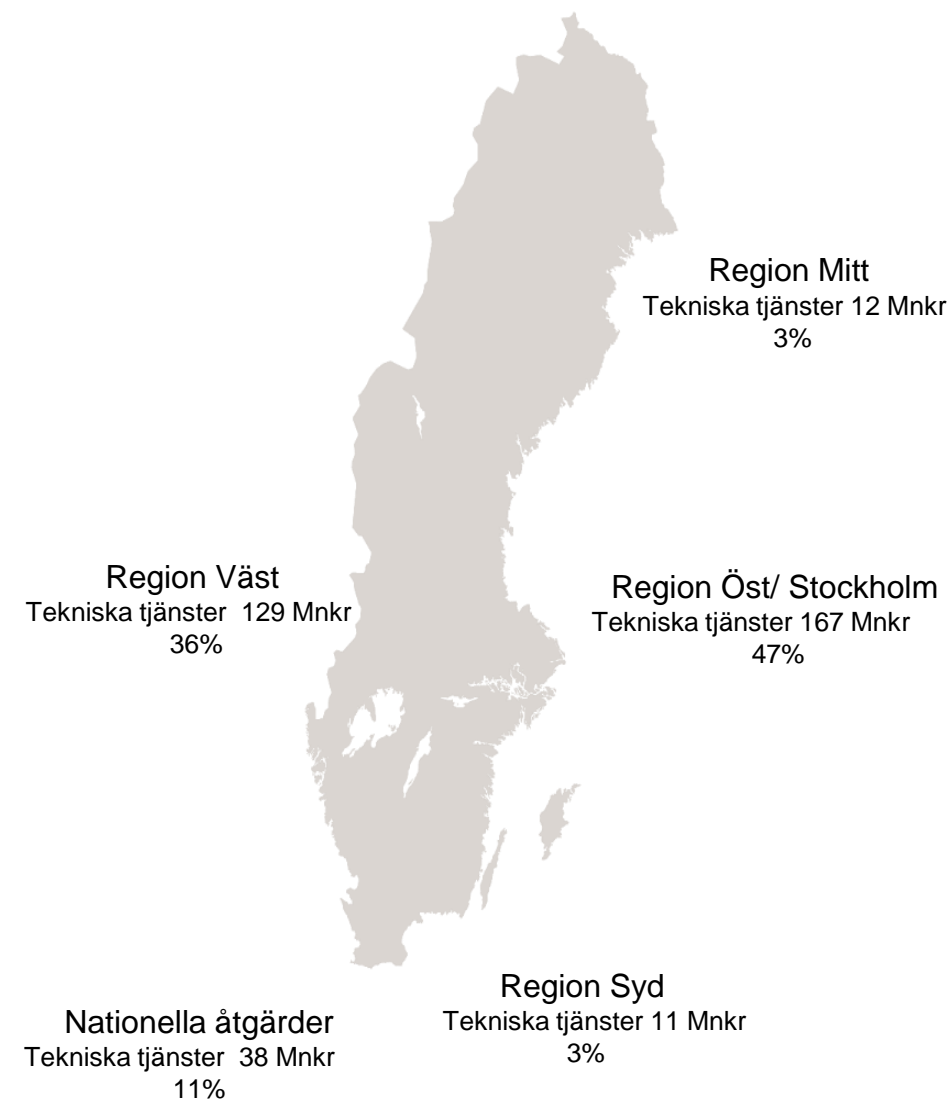
# Underhåll infrasystem väg tekniska tjänster och konsulter inköpsvolym 357 miljoner kronor



Källa: Agresso 201901-202112

Största leverantörerna	2021	2020	2019
Sweco	76	73	21
TeknikIntegratörerna Sverige	28	19	12
WSP	23	28	20
Rejlers	16	20	21
Future Balanz	14	9	7
Afry	12	9	7
DoubleGreen Projects	8	10	9
SANWIG Solutions	7	7	6
Bro Underhåll & Service BUS	7	0	0
Trafikia	7	6	5

Trafikverkets största leverantörer redovisas utifrån koncernförhållanden



## Regionala inköpsvolymen – Underhåll infrasystem väg Entreprenader & Tekniska tjänster och konsulter

Regionala inköpsvolymen underhåll infrasystem väg entreprenader	2021	2020	2019
Region Nord	12	15	20
Region Mitt	49	52	46
Region Öst/ Stockholm	316	287	302
Region Väst	234	202	148
Region Syd	80	84	104
Nationella åtgärder	9	12	12
Summa inköpsvolym totalt, miljoner kronor	700	652	632

Regionala inköpsvolymen underhåll infrasystem väg tekniska tjänster och konsulter	2021	2020	2019
Region Nord		1	2
Region Mitt	12	13	11
Region Öst/ Stockholm	167	133	106
Region Väst	129	138	40
Region Syd	11	14	13
Nationella åtgärder	38	17	45
Summa inköpsvolym totalt, miljoner kronor	357	316	217