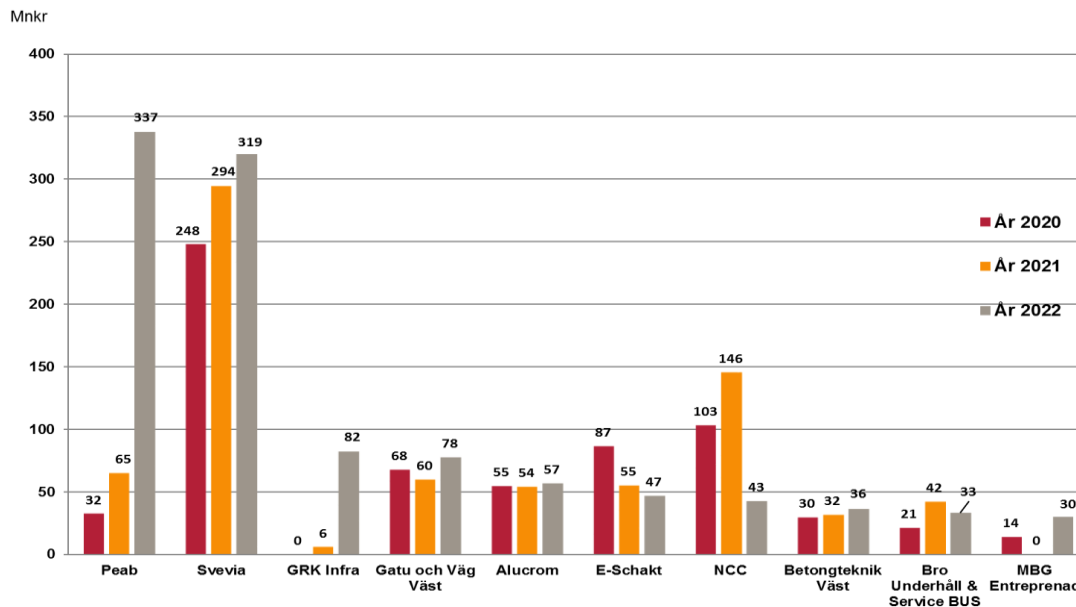


Underhåll byggnadsverk väg, inköpsvolym 1 479 miljoner kronor

Nyckeltal underhåll byggnadsverk väg	2022	2021	2020
Inköpsvolym underhåll byggnadsverk väg totalt, miljoner kronor	1 479	1 469	1 335
-entreprenader	1 257	1 204	941
-tekniska tjänster och konsulter	213	257	369
-övrigt	9	8	25
Största leverantörerna;			
-entreprenader	1 062	972	792
-tekniska tjänster	153	192	272
Största leverantörernas andel av volymen			
-entreprenader	85%	80%	84%
-tekniska tjänster och konsulter	72%	75%	73%
Antal leverantörer som motsvarar 80% av volymvärdet			
-entreprenader	9	10	8
-tekniska tjänster och konsulter	14	12	14
Antal anbud per upphandling (genomsnittligt)			
-entreprenader	3,3	2,9	3,2

- Underhåll byggnadsverk omfattas huvudsakligen underhålls- och reinvesteringsåtgärder gällande broar och tunnlar. De största underhålls-åtgärder inom byggnadsverk väg är bro och tunnelåtgärder, till exempel underhåll av Tingstadstunneln, reparation Strömsunds bron och Eriksundsbron.
- De största entreprenad leverantörerna inom byggnadsverk representeras av ett urval av stora och medelstora företag och under 2022 var det 9 leverantörer som motsvarade 80 procent av entreprenadvolymen. Peab, och Svevia är de volymmässigt större leverantörerna.
- Inom kategori tekniska tjänster och konsulter har Cowi, Afry och Sweco de största volymerna.

Underhåll byggnadsverk väg, entreprenader inköpsvolym 1 257 miljoner kronor



Källa: Agresso 202001-202212

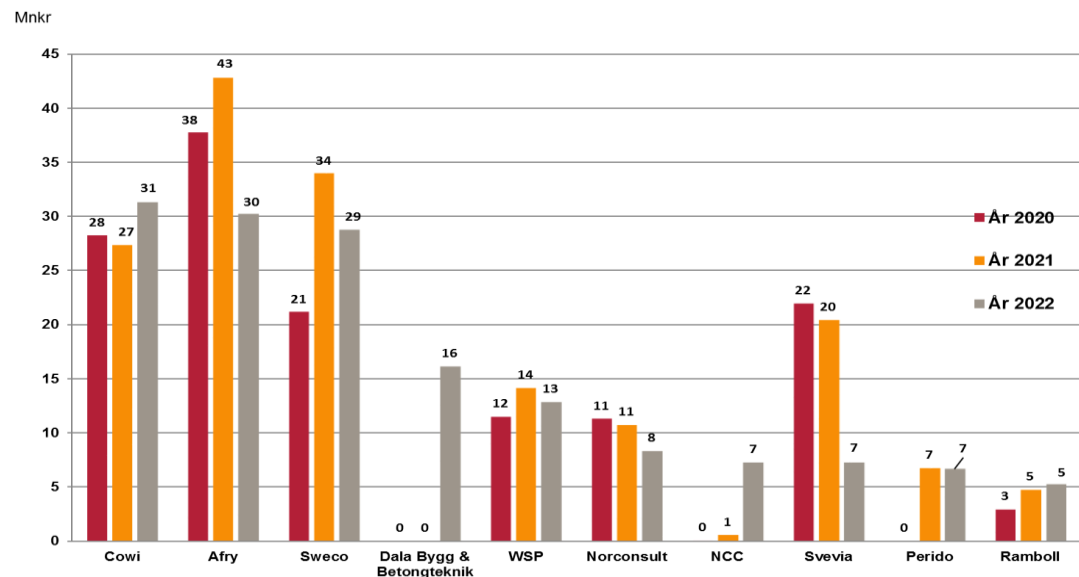
Största leverantörerna

	2022	2021	2020
Peab	337	65	32
Svevia	319	294	248
GRK Infra	82	6	0
Gatu och Väg Väst	78	60	68
Alucrom	57	54	55
E-Schakt	47	55	87
NCC	43	146	103
Betongteknik Väst	36	32	30
Bro Underhåll & Service BUS	33	42	21
MBG Entreprenad	30	0	14

Trafikverkets största leverantörer redovisas utifrån koncernförhållanden



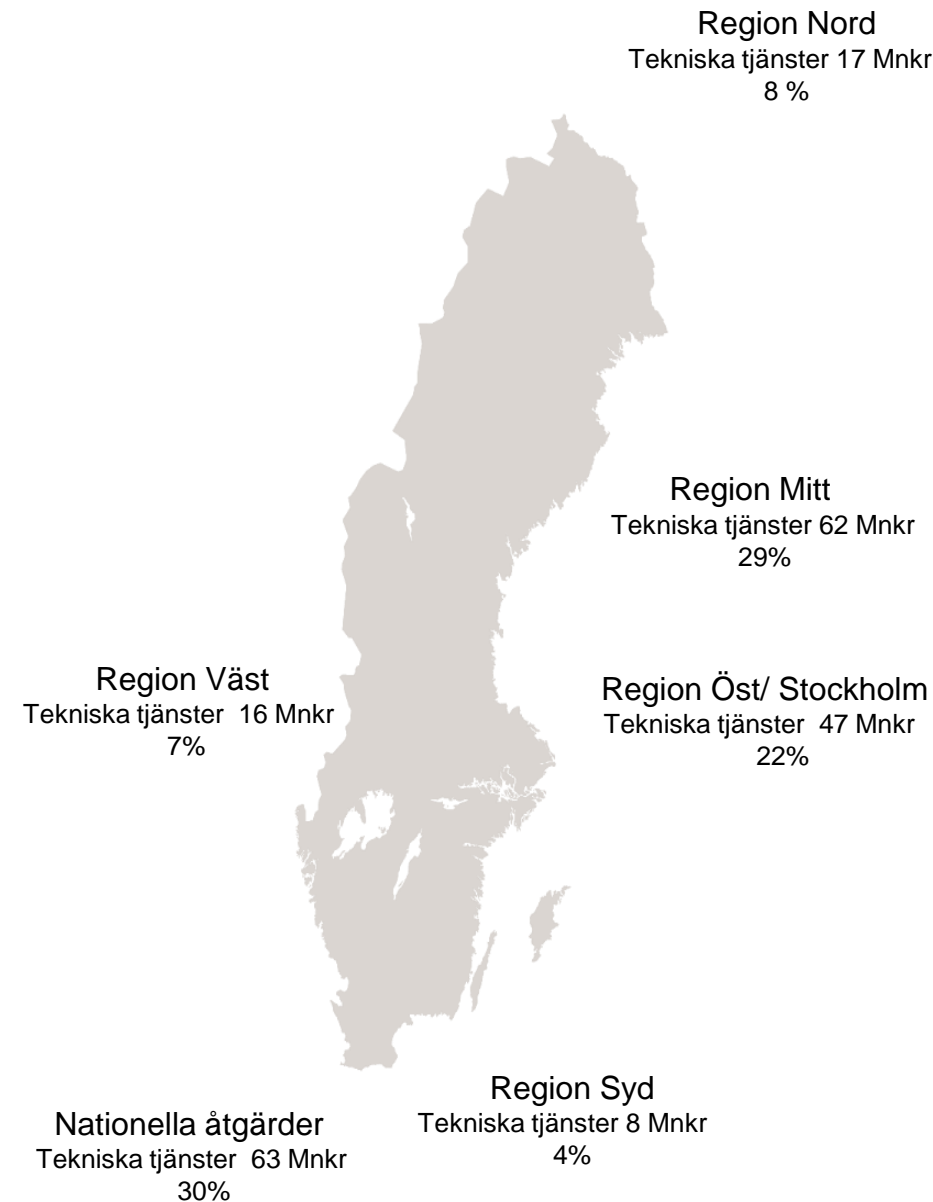
Underhåll byggnadsverk väg tekniska tjänster och konsulter inköpsvolym 213 miljoner kronor



Källa: Agresso 202001-202212

Största leverantörerna	2022	2021	2020
Cowi	31	27	28
Afry	30	43	38
Sweco	29	34	21
Dala Bygg & Betongteknik	16	0	0
WSP	13	14	12
Norconsult	8	11	11
NCC	7	1	0
Svevia	7	20	22
Perido	7	7	0
Ramboll	5	5	3

Trafikverkets största leverantörer redovisas utifrån koncernförhållanden



Regionala inköpsvolym- Underhåll byggnadsverk väg Entreprenader & Tekniska tjänster och konsulter

Regionala inköpsvolym underhåll byggnadsverk väg, entreprenader	2022	2021	2020
Region Nord	194	224	143
Region Mitt	204	231	129
Region Öst/ Stockholm	407	297	270
Region Väst	386	406	350
Region Syd	66	44	49
Nationella åtgärder	0	2	0
Summa inköpsvolym totalt, miljoner kronor	1 257	1 204	941

Regionala inköpsvolym underhåll byggnadsverk väg tekniska tjänster och konsulter	2022	2021	2020
Region Nord	17	22	25
Region Mitt	62	55	96
Region Öst/ Stockholm	47	62	91
Region Väst	16	51	74
Region Syd	8	11	27
Nationella åtgärder	63	56	56
Summa inköpsvolym totalt, miljoner kronor	213	257	369