

# Underhåll Byggnadsverk järnväg

## inköpsvolym 596 miljoner kronor



Nyckeltal Byggnadsverk järnväg	2021	2020	2019
<b>-Byggnadsverk järnväg</b>	<b>596</b>	<b>708</b>	<b>702</b>
-entreprenader	467	518	482
-tekniska tjänster och konsulter	123	172	202
-övrigt	6	18	18
<b>Tio största leverantörerna;</b>			
-entreprenader	405	458	466
-tekniska tjänster och konsulter	96	142	185
<b>Tio största leverantörernas andel av volymen</b>			
-entreprenader	85%	88%	98%
tekniska tjänster och konsulter	81%	83%	93%
<b>Antal leverantörer som motsvarar 80% av volymvärdet</b>			
-entreprenader	7	5	3
-tekniska tjänster och konsulter	10	9	5
<b>Antal anbud per upphandling (genomsnittligt)</b>			
-entreprenader	2,7	2,4	3,9

Underhåll byggnadsverk omfattas huvudsakligen av reinvesterings- och underhållsåtgärder gällande byte eller förstärkning av broar och upprustning av tunnlar. De enskilt största åtgärderna är reinvesteringar av broarna vid Getingmidjan och tunnelpaketet Solna.

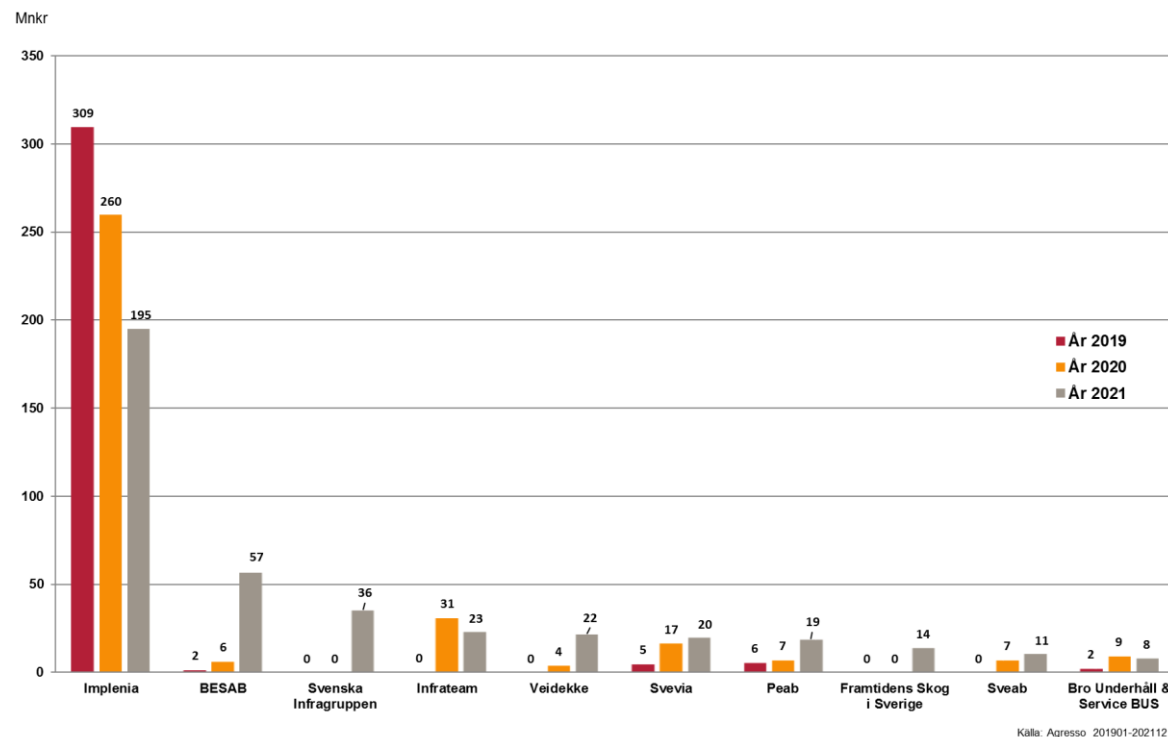
Reinvesteringsåtgärder utgör cirka 76 procent av den total volymen, varav broar 63 procent och tunnlar 13 procent.

Inköpsvolymen för de 10 största entreprenörerna uppgick till 405 miljoner kronor (cirka 85 procent av den total entreprenadvolymen). Under 2021 var det 7 stycken leverantörer som stod för 80 procent av inköpsvolymen, året innan var det 5 stycken.

Implenia är den dominerade leverantören inom entreprenad och därefter andra aktörer som BESAB, Svenska Infragruppen, Infrateam och Veidekke.

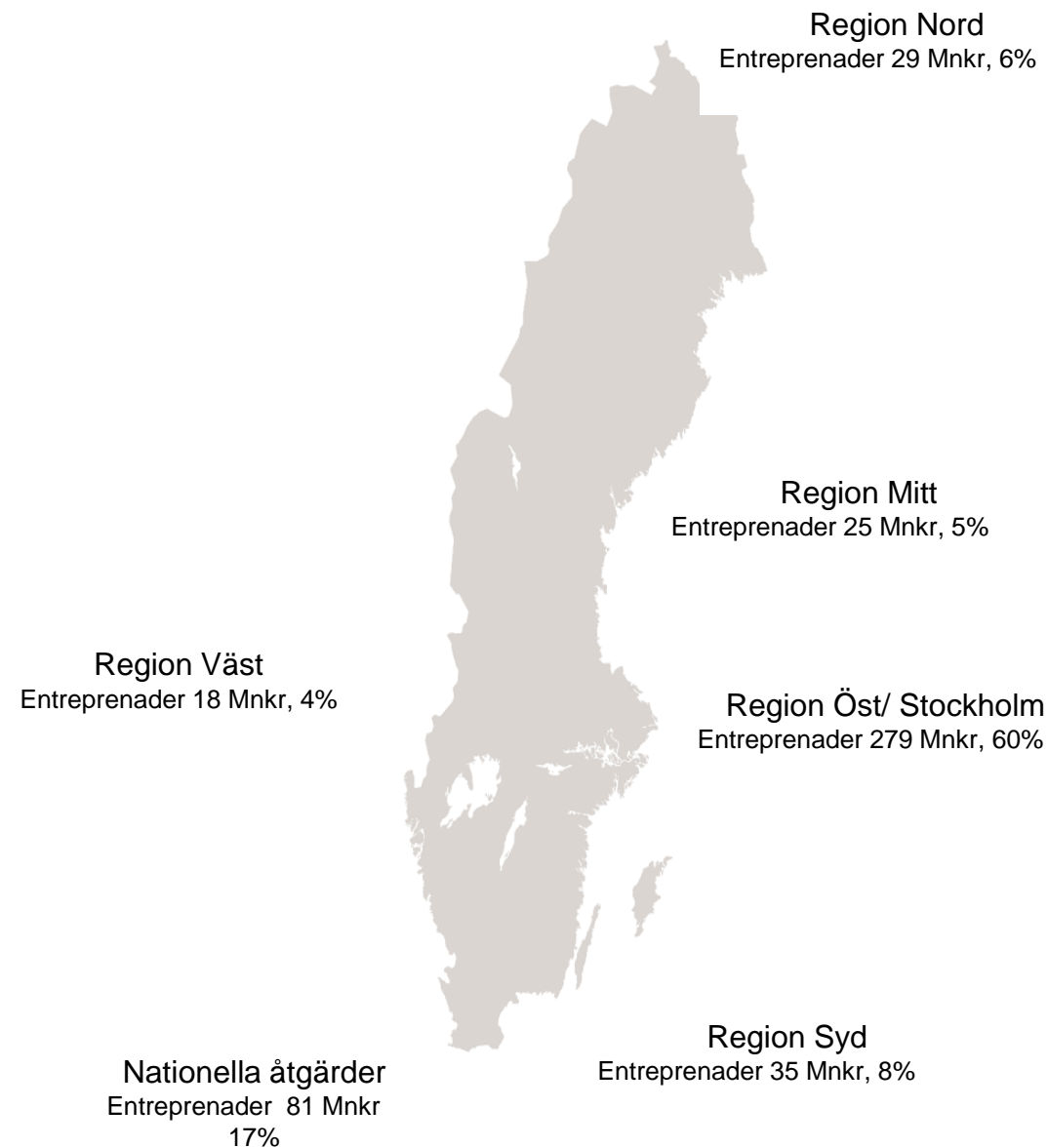
Inom kategorin tekniska tjänster och konsulter är Sweco volymmässigt störst följt av Ramboll och Afry.

# Byggnadsverk järnväg, entreprenader inköpsvolym 467 miljoner kronor

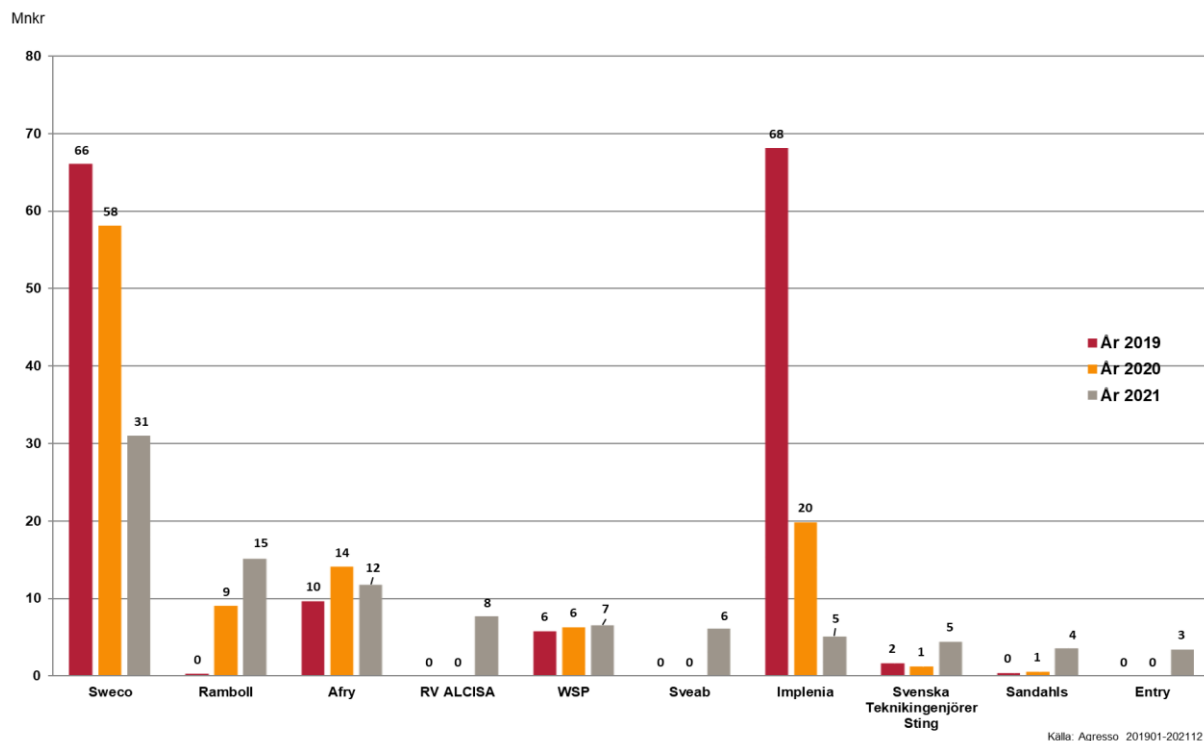


Största leverantörerna	2021	2020	2019
Implenia	195	260	309
BESAB	57	6	2
Svenska Infragruppen	36	0	0
Infrateam	23	31	0
Veidekke	22	4	0
Svevia	20	17	5
Peab	19	7	6
Framtidens Skog i Sverige	14	0	0
Sveab	11	7	0
Bro Underhåll & Service BUS	8	9	2

Trafikverkets största leverantörer redovisas utifrån koncernförhållanden



# Byggnadsverk järnväg tekniska tjänster och konsulter inköpsvolym 123 miljoner kronor



## Största leverantörerna

	2021	2020	2019
Sweco	31	58	66
Ramboll	15	9	0
Afry	12	14	10
RV ALCISA	8	0	0
WSP	7	6	6
Sveab	6	0	0
Implenia	5	20	68
Svenska Teknikingenjörer Sting	5	1	2
Sandahls	4	1	0
Entry	3	0	0

Trafikverkets största leverantörer redovisas utifrån koncernförhållanden



## Regionala inköpsvolym - Underhåll byggnadsverk järnväg Entreprenader & Tekniska tjänster och konsulter

Regionala inköpsvolym underhåll byggnadsverk järnväg entreprenader	2021	2020	2019
Region Nord	29	18	55
Region Mitt	25	20	1
Region Öst/ Stockholm	279	391	391
Region Väst	18	11	6
Region Syd	35	30	2
Nationella åtgärder	81	48	27
Summa inköpsvolym totalt, miljoner kronor	467	518	482

Regionala inköpsvolym underhåll byggnadsverk järnväg tekniska tjänster och konsulter	2021	2020	2019
Region Nord	5	8	3
Region Mitt	23	8	4
Region Öst/ Stockholm	39	107	165
Region Väst	19	10	1
Region Syd	3	2	5
Nationella åtgärder	34	37	24
Summa inköpsvolym totalt, miljoner kronor	123	172	202