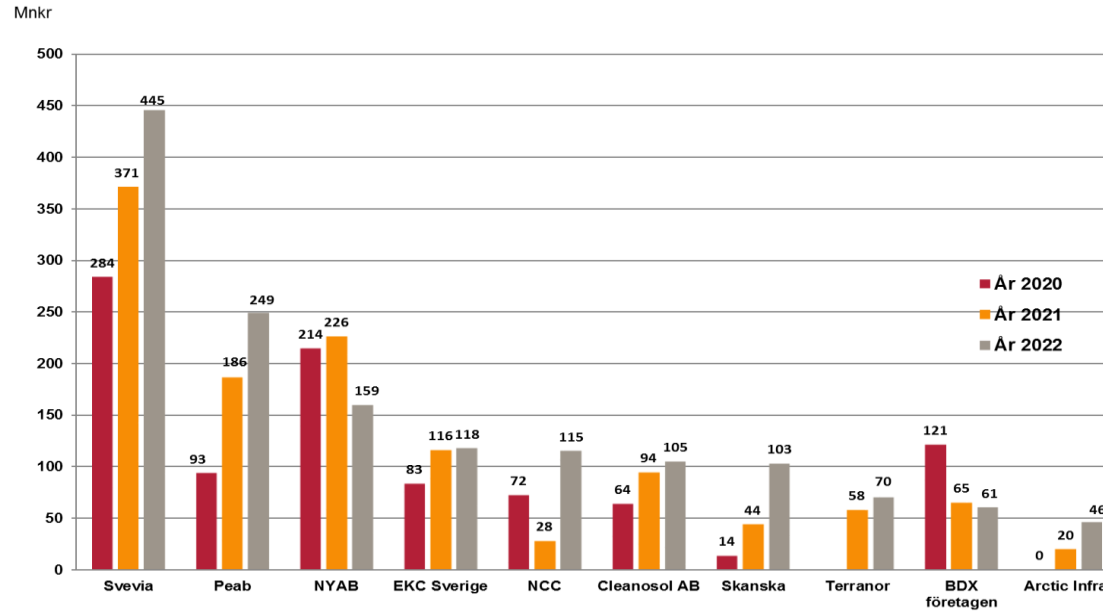


Övrigt underhåll väg inköpsvolym 3 060 miljoner kronor

Nyckeltal övrigt underhåll väg	2022	2021	2020
Inköpsvolym övrigt underhåll väg totalt, miljoner kronor	3 060	2 533	2 178
-entreprenader exklusive färjedrift	1 662	1 363	1 101
-tekniska tjänster och konsulter	363	262	116
-övrig drift samt entreprenader färjedrift	1 035	928	961
Tio största leverantörerna;			
-entreprenader	1 471	1 202	1 015
-tekniska tjänster och konsulter	234	186	93
Tio största leverantörernas andel av volymen			
-entreprenader	88%	88%	92%
-tekniska tjänster och konsulter	64%	71%	80%
Antal leverantörer som motsvarar 80% av volymvärdet			
-entreprenader	8	7	7
-tekniska tjänster och konsulter	18	15	10
Antal anbud per upphandling (genomsnittligt)			
-entreprenader	4	3,7	3,3

- Övrigt underhåll väg är avhjälpande och förebyggande åtgärder samt reinvesteringar på vägen som inte utförs inom ramen för basunderhåll, belagd väg, byggnadsverk och infrasytem.
- I övrigt underhåll ingår förutom olika reinvesteringsåtgärder exempelvis underhåll av vägmarkeringar, vägutrustningar samt färje- och anläggningsdrift (i anläggningsdrift ingår bland annat trafikledning och styrning, trafikinformation vägassistans). Den totala inköpsvolymen fördelar sig på 26% reinvesteringar, 38% underhållsåtgärder och 36 % drift (inklusive färjedrift).
- Inköpsvolymen avseende entreprenader uppgick till 1 662 miljoner kronor under 2022 och de 10 största entreprenad leverantörernas volym uppgick till 1 471 miljoner kronor (cirka 88 procent av inköpsvolymen).
- De dominerade entreprenad leverantörerna inom övrigt underhåll är Svevia, Peab och NYAB. Åttio procent av entreprenad volymen motsvaras av 8 leverantörer.
- Underhåll av vägmarkeringar uppgick 2022 till 470 (310) mnkr och domineras av Svevia, EKC och Cleanosol, som tillsammans har cirka 80 procent av volymen.
- Inom tekniska tjänster och konsulter är Sweco den dominerande leverantören följt av Afry. 18 leverantörer motsvarar 80 procent volymen.

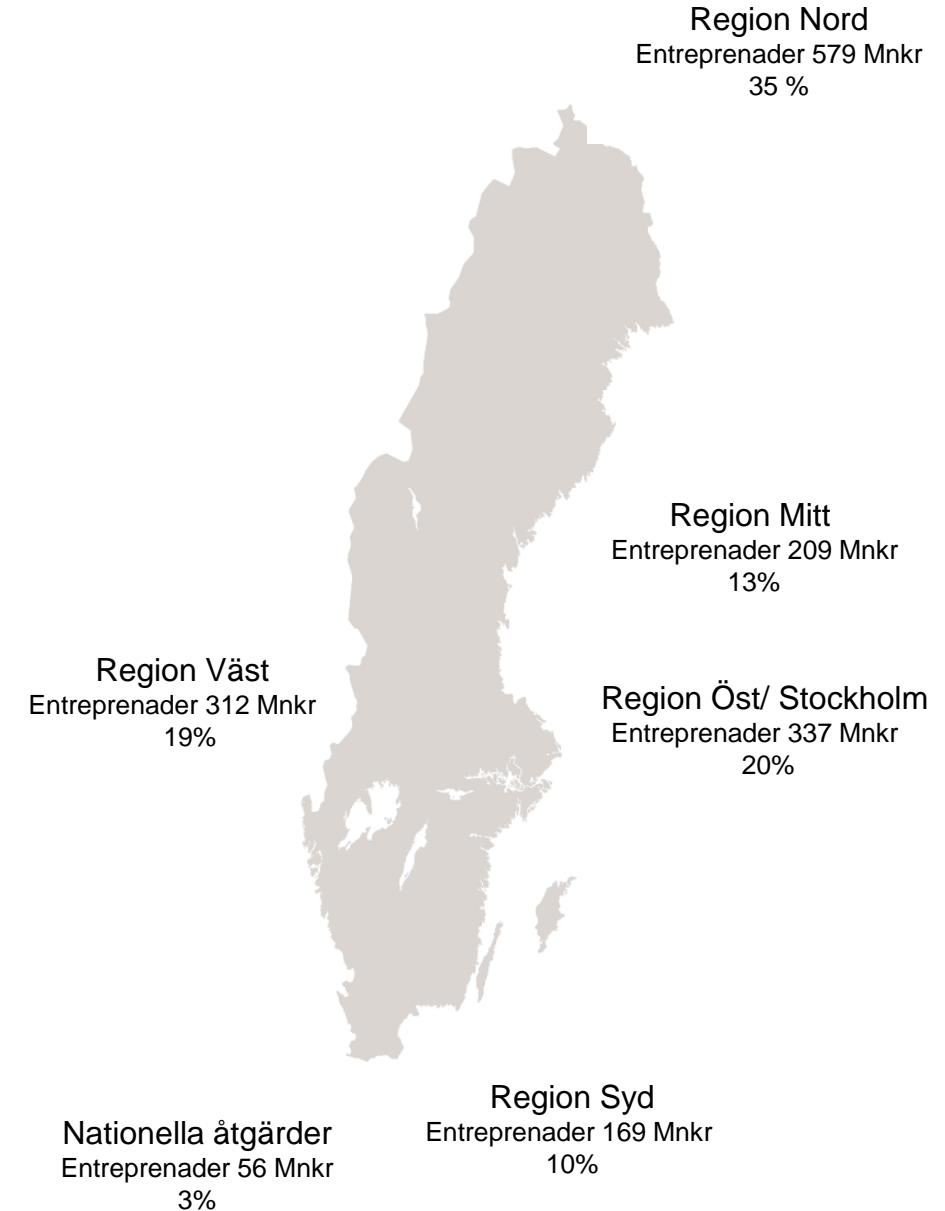
Övrigt underhåll väg, entreprenader inköpsvolym 1 662 miljoner kronor



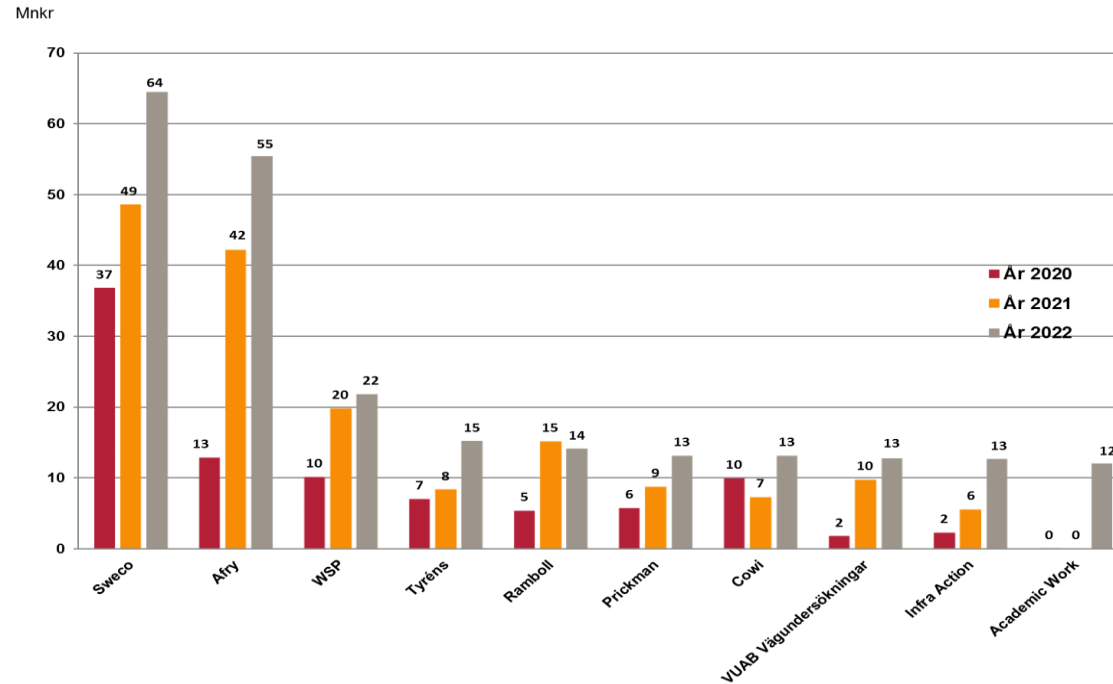
Källa: Agresso 202001-202212

Största leverantörerna	2022	2021	2020
Svevia	445	371	284
Peab	249	186	93
NYAB	159	226	214
EKC Sverige	118	116	83
NCC	115	28	72
Cleanosol AB	105	94	64
Skanska	103	44	14
Terranor	70	58	0
BDX företagen	61	65	121
Arctic Infra	46	20	0

Trafikverkets största leverantörer redovisas utifrån koncernförhållanden



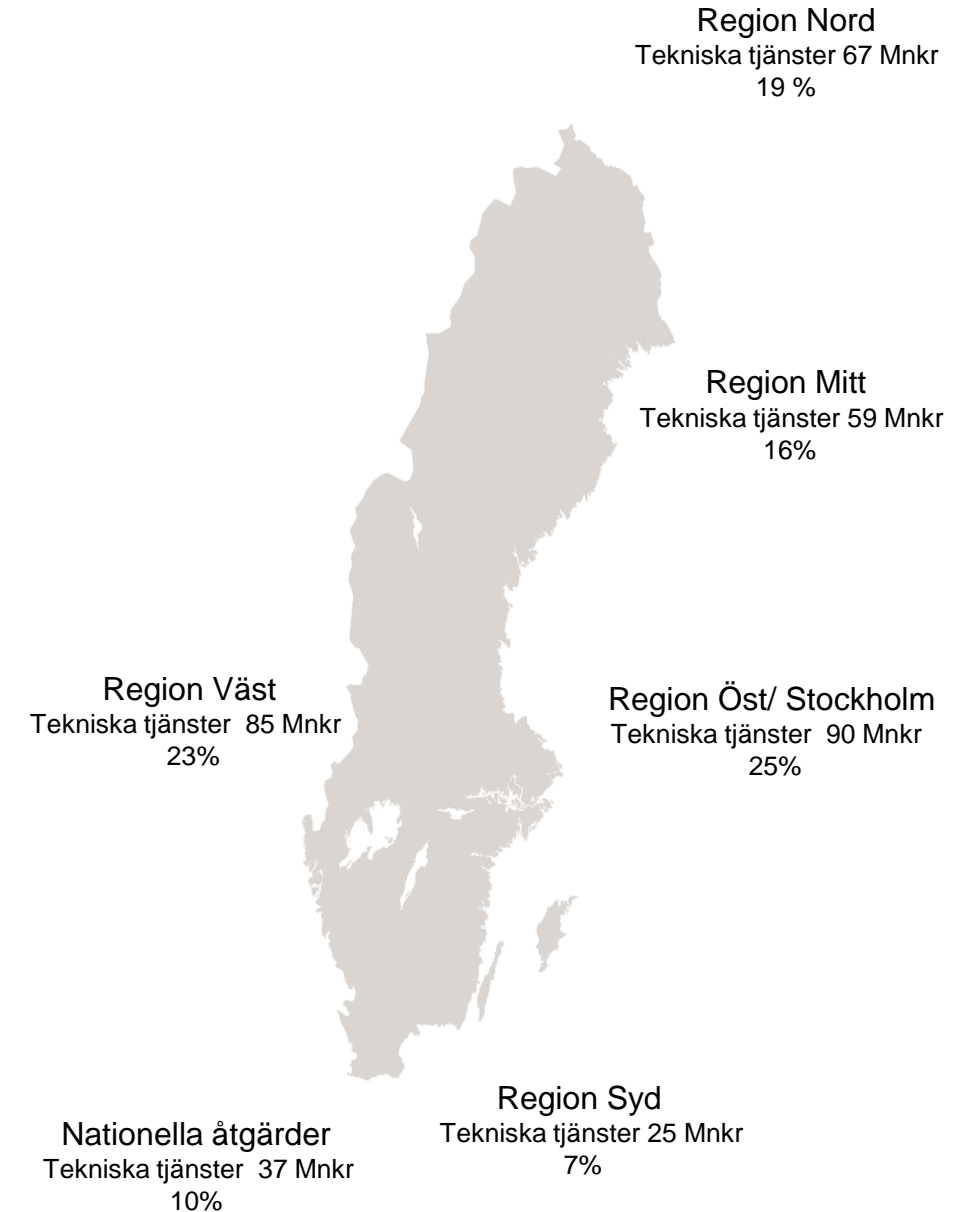
Övrigt Underhåll, väg tekniska tjänster och konsulter inköpsvolym 363 miljoner kronor



Källa: Agresso 202001-202212

Största leverantörerna	2022	2021	2020
Sweco	64	49	37
Afry	55	42	13
WSP	22	20	10
Tyréns	15	8	7
Ramboll	14	15	5
Prickman	13	9	6
Cowi	13	7	10
VUAB Vägundersökningar	13	10	2
Infra Action	13	6	2
Academic Work	12	0	0

Trafikverkets största leverantörer redovisas utifrån koncernförhållanden



Regionala inköpsvolym - Övrigt underhåll, väg Entreprenader & Tekniska tjänster och konsulter

Regionala inköpsvolym övrigt underhåll väg entreprenader	2022	2021	2020
Region Nord	579	491	436
Region Mitt	209	188	189
Region Öst/ Stockholm	337	252	223
Region Väst	312	225	118
Region Syd	169	194	115
Nationella åtgärder	56	13	20
Summa inköpsvolym totalt, miljoner kronor	1 662	1 363	1 101

Regionala inköpsvolym övrigt underhåll väg tekniska tjänster och konsulter	2022	2021	2020
Region Nord	67	69	29
Region Mitt	59	44	33
Region Öst/ Stockholm	90	50	17
Region Väst	85	73	18
Region Syd	25	14	2
Nationella åtgärder	37	12	17
Summa inköpsvolym totalt, miljoner kronor	363	262	116