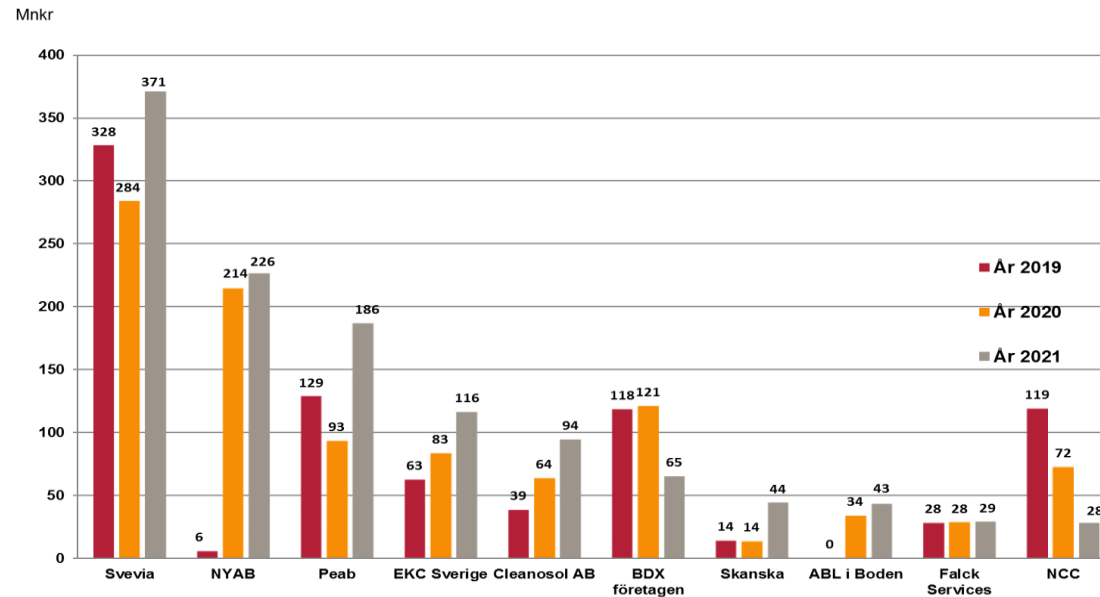


Övrigt underhåll väg inköpsvolym 2 533 miljoner kronor

Nyckeltal övrigt underhåll väg	2021	2020	2019
Inköpsvolym övrigt underhåll väg totalt, miljoner kronor	2 533	2 178	1 972
-entreprenader exklusive färjedrift	1 363	1 101	987
-tekniska tjänster och konsulter	262	116	120
-övrig drift samt entreprenader färjedrift	928	961	865
Tio största leverantörerna;			
-entreprenader	1 202	1 015	860
-tekniska tjänster och konsulter	186	93	92
Tio största leverantörernas andel av volymen			
-entreprenader	88%	92%	91%
-tekniska tjänster och konsulter	71%	80%	82%
Antal leverantörer som motsvarar 80% av volymvärdet			
-entreprenader	7	7	6
-tekniska tjänster och konsulter	15	10	11
Antal anbud per upphandling (genomsnittligt)			
-entreprenader	3,7	3,3	3,4

- Övrigt underhåll väg är avhjälpande och förebyggande åtgärder samt reinvesteringar på vägen som inte utförs inom ramen för basunderhåll, belagd väg, byggnadsverk och infrastystem.
- I övrigt underhåll ingår förutom olika reinvesteringsåtgärder exempelvis underhåll av vägmarkeringar, vägutrustningar samt färje- och anläggningsdrift (i anläggningsdrift ingår bland annat trafikledning och styrning, trafikinformation vägassistans). Den totala inköpsvolymen fördelar sig på 29 % reinvesteringar, 34 % underhållsåtgärder och 37 % drift (inklusive färjedrift)
- Inköpsvolymen avseende entreprenader uppgick till 1 363 miljoner kronor under 2021 och de 10 största leverantörernas volym uppgick till 1 202 miljoner kronor (cirka 88 procent av inköpsvolymen).
- De dominerade entreprenad leverantörerna inom övrigt underhåll är Svevia, NYAB och Peab. Åttio procent av entreprenad volymen motsvaras av 7 leverantörer.
- Inom tekniska tjänster och konsulter är Sweco den dominerande leverantören följt av Afry. 15 leverantörer motsvarar 80 procent volymen.

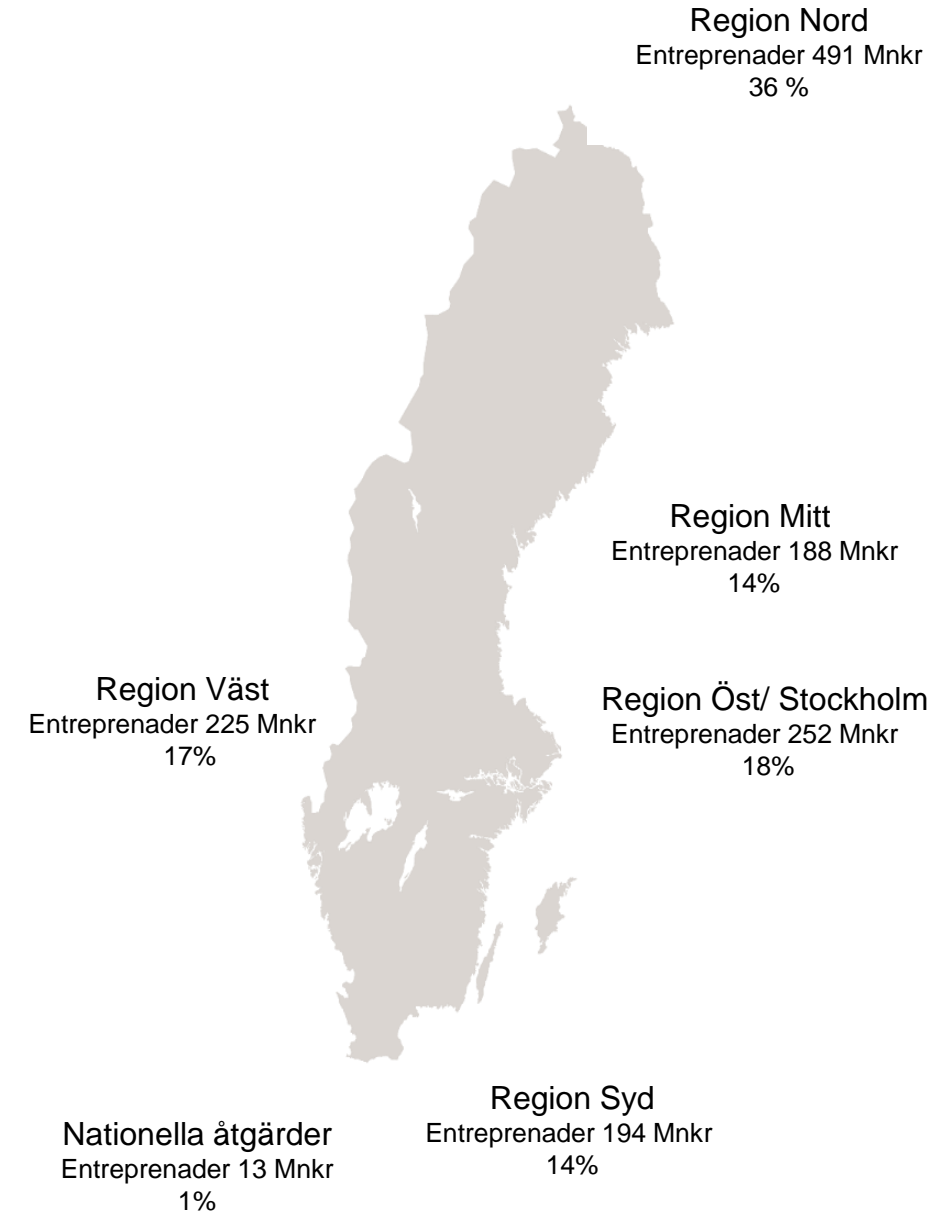
Övrigt underhåll väg, entreprenader inköpsvolym 1 363 miljoner kronor



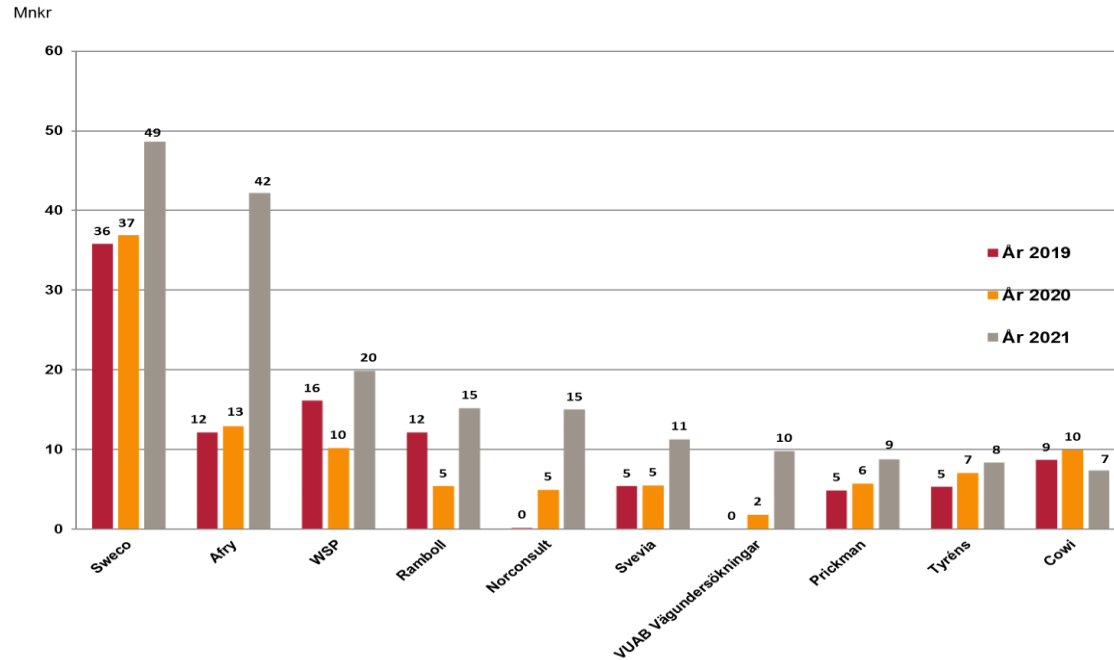
Källa: Agresso 201901-202112

Största leverantörerna	2021	2020	2019
Svevia	371	284	328
NYAB	226	214	6
Peab	186	93	129
EKC Sverige	116	83	63
Cleanosol AB	94	64	39
BDX företagen	65	121	118
Skanska	44	14	14
ABL i Boden	43	34	0
Falck Services	29	28	28
NCC	28	72	119

Trafikverkets största leverantörer redovisas utifrån koncernförhållanden



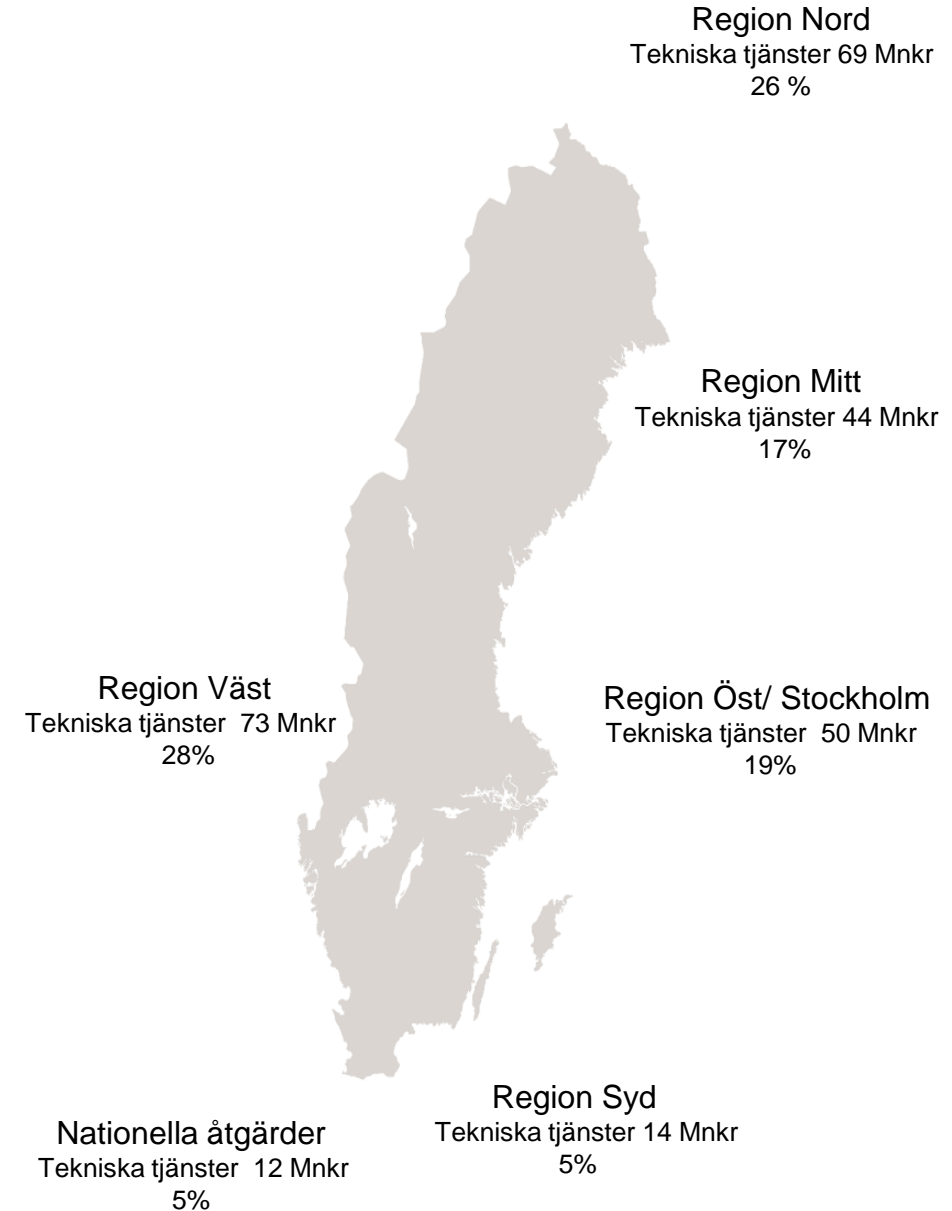
Övrigt Underhåll, väg tekniska tjänster och konsulter inköpsvolym 262 miljoner kronor



Källa: Agresso 201901-202112

Största leverantörerna	2021	2020	2019
Sweco	49	37	36
Afry	42	13	12
WSP	20	10	16
Ramboll	15	5	12
Norconsult	15	5	0
Svevia	11	5	5
VUAB Vägundersökningar	10	2	0
Prickman	9	6	5
Tyréns	8	7	5
Cowi	7	10	9

Trafikverkets största leverantörer redovisas utifrån koncernförhållanden



Regionala inköpsvolym - Övrigt underhåll, väg Entreprenader & Tekniska tjänster och konsulter

Regionala inköpsvolym övrigt underhåll väg entreprenader	2021	2020	2019
Region Nord	491	436	266
Region Mitt	188	189	189
Region Öst/ Stockholm	252	223	189
Region Väst	225	118	181
Region Syd	194	115	122
Nationella åtgärder	13	20	40
Summa inköpsvolym totalt, miljoner kronor	1 363	1 101	987

Regionala inköpsvolym övrigt underhåll väg tekniska tjänster och konsulter	2021	2020	2019
Region Nord	69	29	27
Region Mitt	44	33	33
Region Öst/ Stockholm	50	17	15
Region Väst	73	18	22
Region Syd	14	2	8
Nationella åtgärder	12	17	15
Summa inköpsvolym totalt, miljoner kronor	262	116	120