

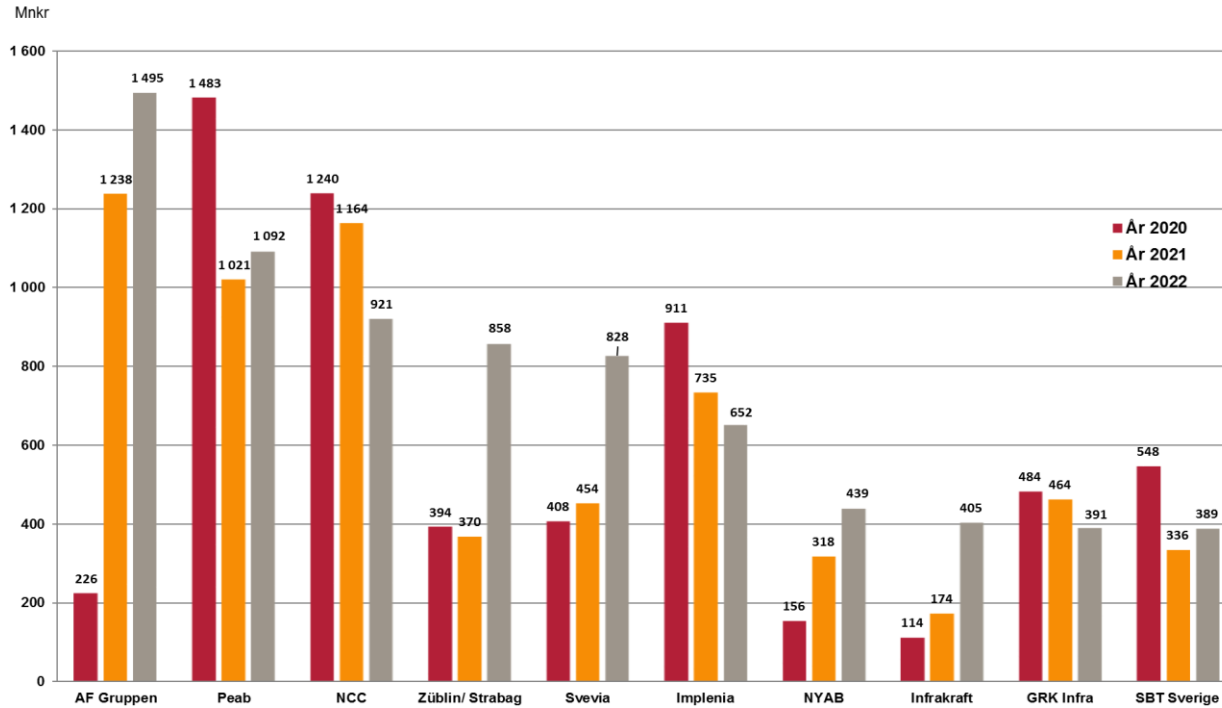
Investering väg inköpsvolym 13 365 miljoner kronor

Nyckeltal Investering väg	2022	2021	2020
Inköpsvolym investering väg totalt, miljoner kronor	13 365	12 380	12 714
-entreprenader	11 021	10 173	10 205
-tekniska tjänster och konsulter	2 022	2 195	2 507
-övrigt*	322	12	2
Tio största leverantörerna;			
-entreprenader	7 470	6 762	7 547
-tekniska tjänster och konsulter	1 298	1 421	1 832
Tio största leverantörernas andel av volymen			
-entreprenader	68%	66%	75%
-tekniska tjänster och konsulter	64%	65%	73%
Antal leverantörer som motsvarar 80% av volymvärdet			
-entreprenader	15	15	12
-tekniska tjänster och konsulter	37	41	18
Antal anbud per upphandling (genomsnittligt)			
-entreprenader	3,6	4,0	3,8

* Avser till största delen kostnad för markinträng.

- Trafikverkets totala inköpsvolym avseende investering väg, uppgick till 13 365 miljoner kronor under 2022 (+8 procent jämfört med 2021). Stora projekt som Förbifart Stockholm är exempel på projekt med stor volymökning under året.
- Inköpsvolymen för de 10 största entreprenad leverantörerna uppgick till 7 470 miljoner kronor, cirka 68 procent av volymen. Under 2022 var det 15 entreprenörer som stod för 80 procent av inköpsvolymen, medan för tekniska tjänster och konsulter var antalet 37 leverantörer.
- Väginvesteringar domineras av entreprenadföretagen AF gruppen, Peab och NCC. Företag som utmanar och ökat sina volymer senaste tiden är exempelvis Züblin/Strabag, Svevia och Infrakraft.
- Inom kategorin tekniska tjänster och konsulter dominerar WSP, Afry, Sweco och Tyréns. 37 leverantörer stod för 80 procent av inköpsvolymen.

Investering väg, entreprenader inköpsvolym 11 021 miljoner kronor

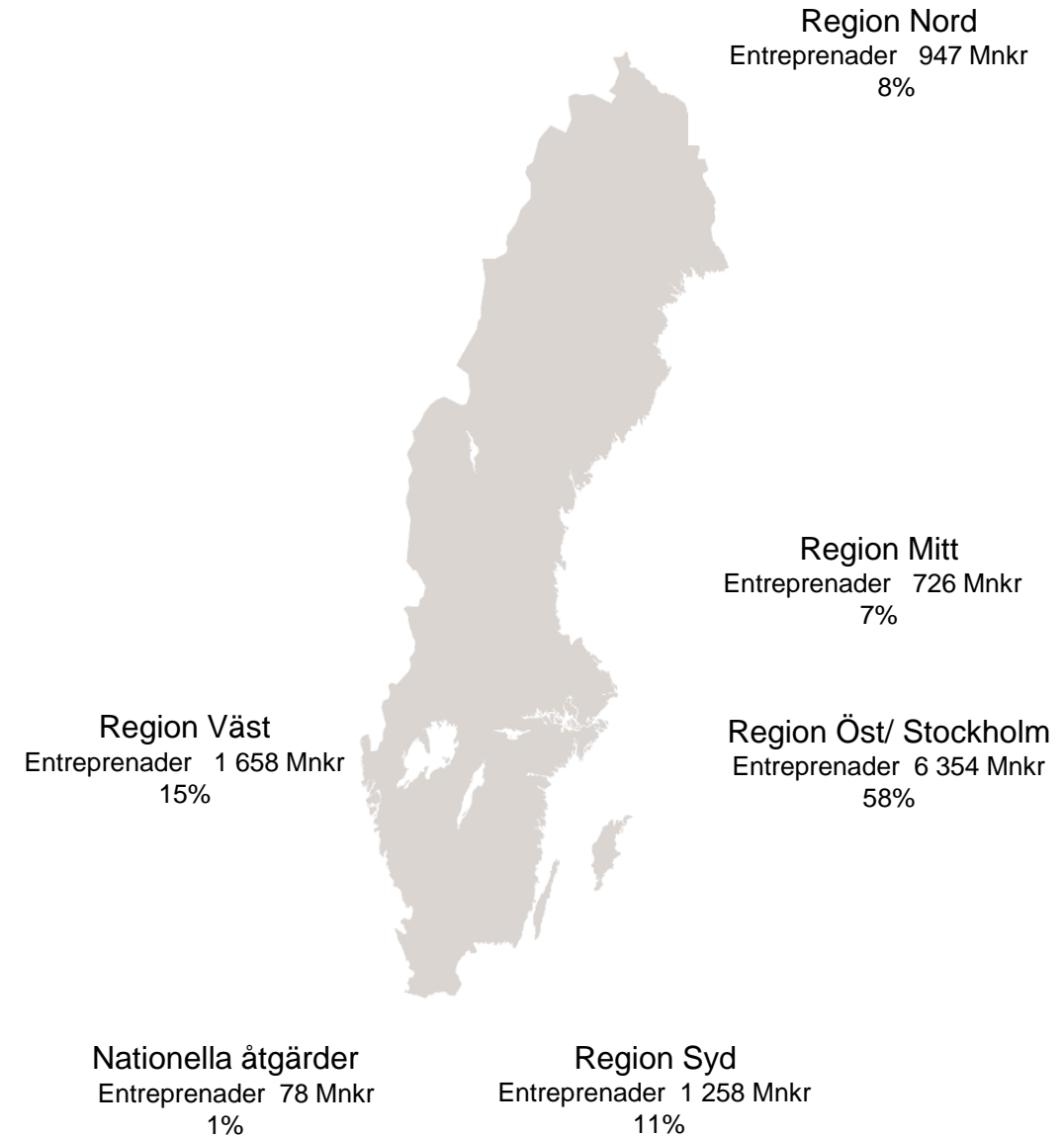


Källa: Agresso 202001-202212

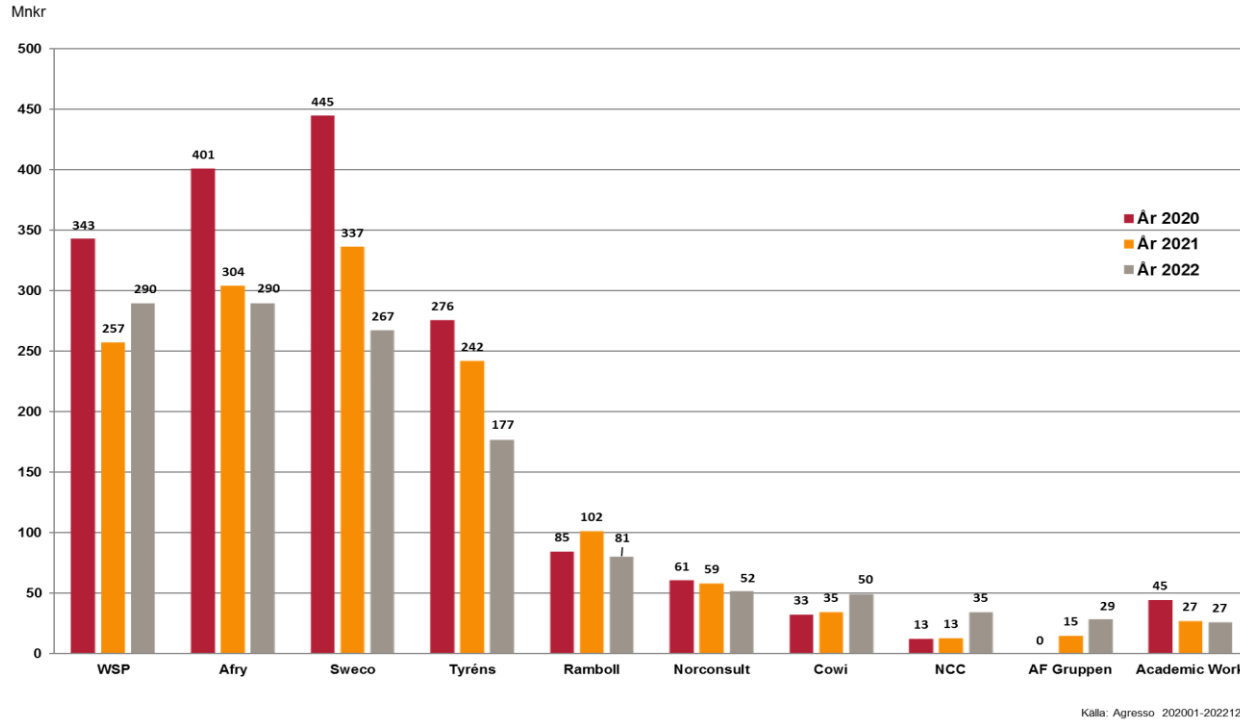
Största leverantörerna

	2022	2021	2020
AF Gruppen	1 495	1 238	226
Peab	1 092	1 021	1 483
NCC	921	1 164	1 240
Züblin/ Strabag	858	370	394
Svevia	828	454	408
Implenia	652	735	911
NYAB	439	318	156
Infrakraft	405	174	114
GRK Infra	391	464	484
SBT Sverige	389	336	548

Trafikverkets största leverantörer redovisas utifrån koncernförhållanden

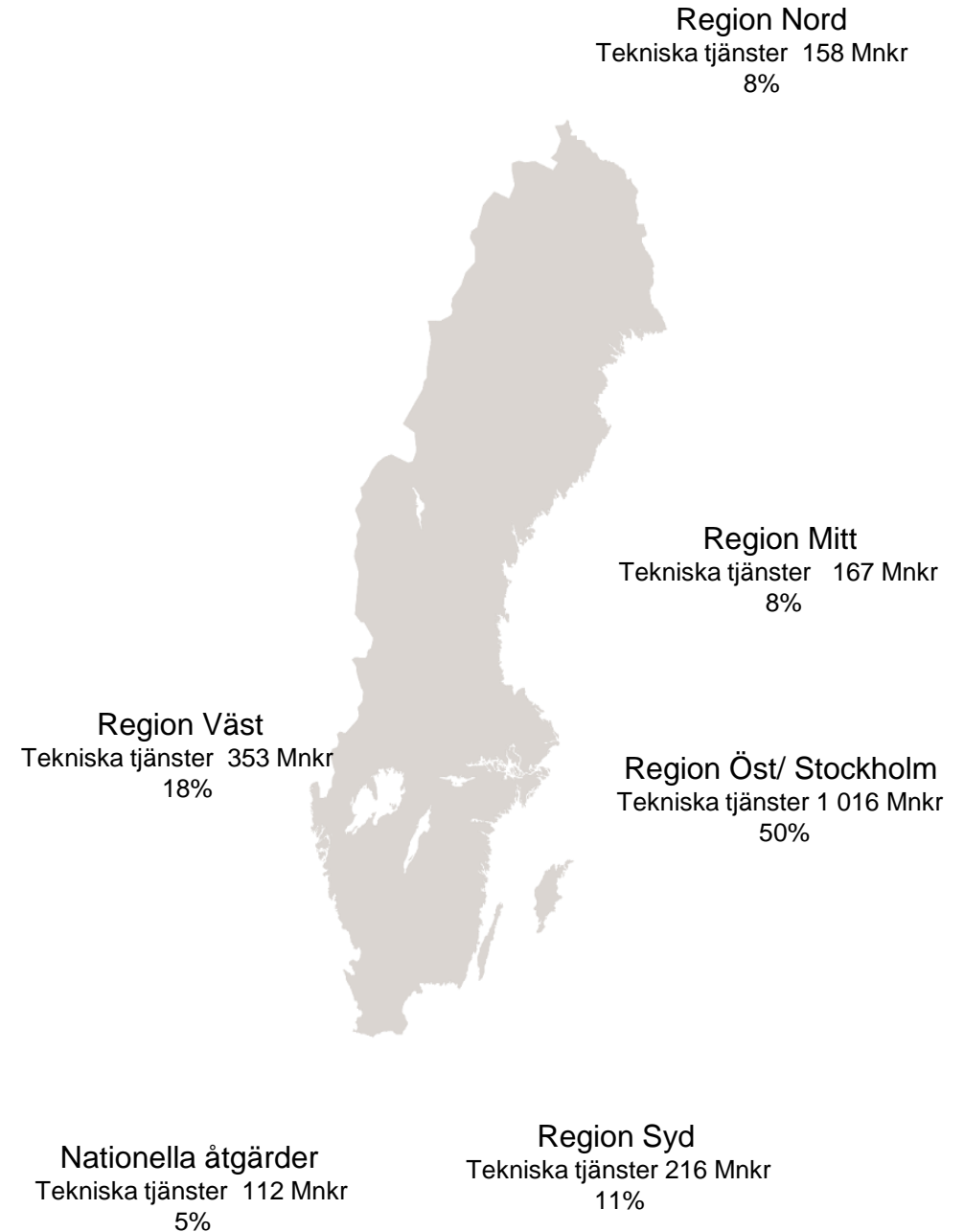


Investering väg tekniska tjänster och konsulter inköpsvolym 2 022 miljoner kronor



Största leverantörerna	2022	2021	2020
WSP	290	257	343
Afry	290	304	401
Sweco	267	337	445
Tyréns	177	242	276
Ramboll	81	102	85
Norconsult	52	59	61
Cowi	50	35	33
NCC	35	13	13
AF Gruppen	29	15	0
Academic Work	27	27	45

Trafikverkets största leverantörer redovisas utifrån koncernförhållanden



Regionala inköpsvolym - Investering väg Entreprenader & Tekniska tjänster och konsulter

Regionala inköpsvolym investering väg entreprenader	2022	2021	2020
Region Nord	947	1 293	1 202
Region Mitt	726	706	631
Region Öst/ Stockholm	6 354	5 662	5 429
Region Väst	1 658	1 697	2 026
Region Syd	1 258	733	810
Nationella åtgärder	78	82	107
Summa inköpsvolym totalt, miljoner kronor	11 021	10 173	10 205

Regionala inköpsvolym investering väg tekniska tjänster och konsulter	2022	2021	2020
Region Nord	158	151	205
Region Mitt	167	177	287
Region Öst/ Stockholm	1 016	993	1 134
Region Väst	353	456	522
Region Syd	216	270	312
Nationella åtgärder	112	148	47
Summa inköpsvolym totalt, miljoner kronor	2 022	2 195	2 507