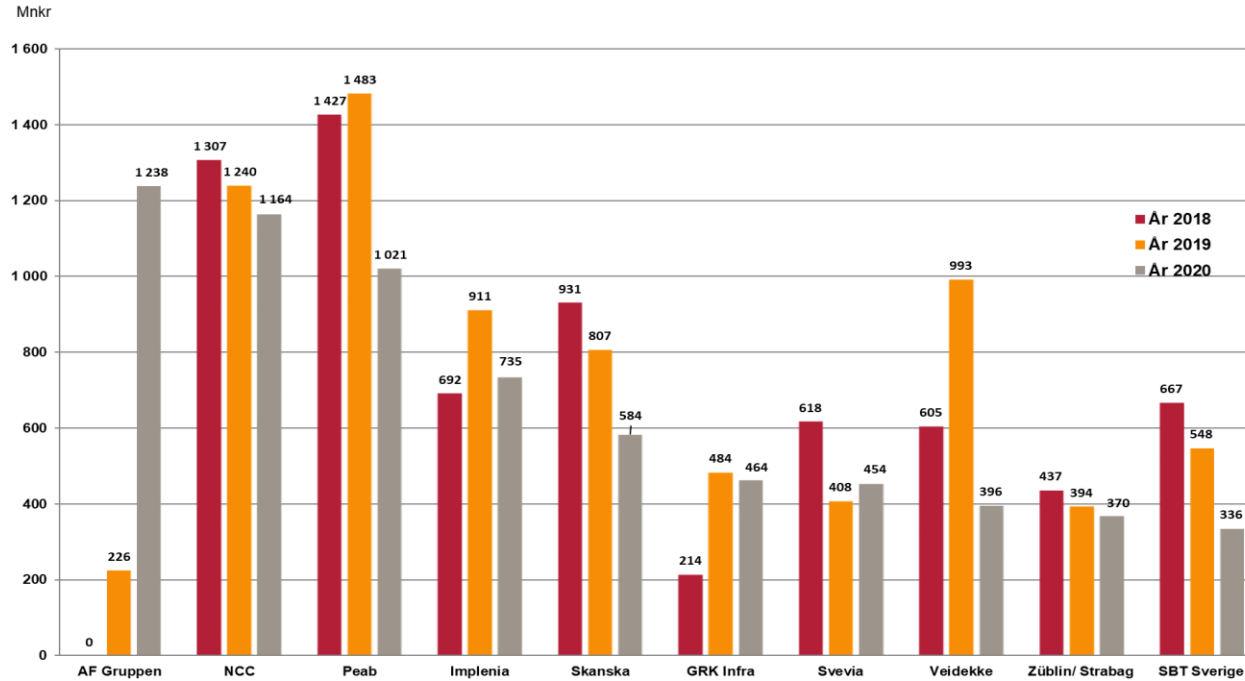


## Investering väg inköpsvolym 12 380 miljoner kronor

Nyckeltal Investering väg	2021	2020	2019
<b>Inköpsvolym investering väg totalt, miljoner kronor</b>	<b>12 380</b>	<b>12 714</b>	<b>11 847</b>
-entreprenader	10 173	10 205	9 442
-tekniska tjänster och konsulter	2 195	2 507	2 388
-övrigt	12	2	17
Tio största leverantörerna;			
-entreprenader	6 762	7 547	6 987
-tekniska tjänster och konsulter	1 421	1 832	1 513
Tio största leverantörernas andel av volymen			
-entreprenader	66%	75%	74%
-tekniska tjänster och konsulter	65%	73%	71%
Antal leverantörer som motsvarar 80% av volymvärdet			
-entreprenader	15	12	13
-tekniska tjänster och konsulter	41	18	19
Antal anbud per upphandling (genomsnittligt)			
-entreprenader	4,0	3,8	3,0

- Trafikverkets totala inköpsvolym avseende investering väg, uppgick till 12 380 miljoner kronor under 2021 (-3 procent jämfört med 2020). Inköpsvolymen för de 10 största entreprenad leverantörerna uppgick till 6 762 miljoner kronor, cirka 66 procent av volymen. Under 2021 var det 15 entreprenörer som stod för 80 procent av inköpsvolymen, medan för tekniska tjänster och konsulter var antalet 41 leverantörer.
- Väginvesteringar domineras av entreprenadföretagen AF gruppen, NCC och Peab. Företag som utmanar och ökat sina volymer senaste tiden är exempelvis AF gruppen och GRK Infra.
- Inom kategorin tekniska tjänster och konsulter dominerar Sweco, Afry, WSP och Tyréns. 41 leverantörer stod för 80 procent av inköpsvolymen.

# Investering väg, entreprenader inköpsvolym 10 173 miljoner kronor

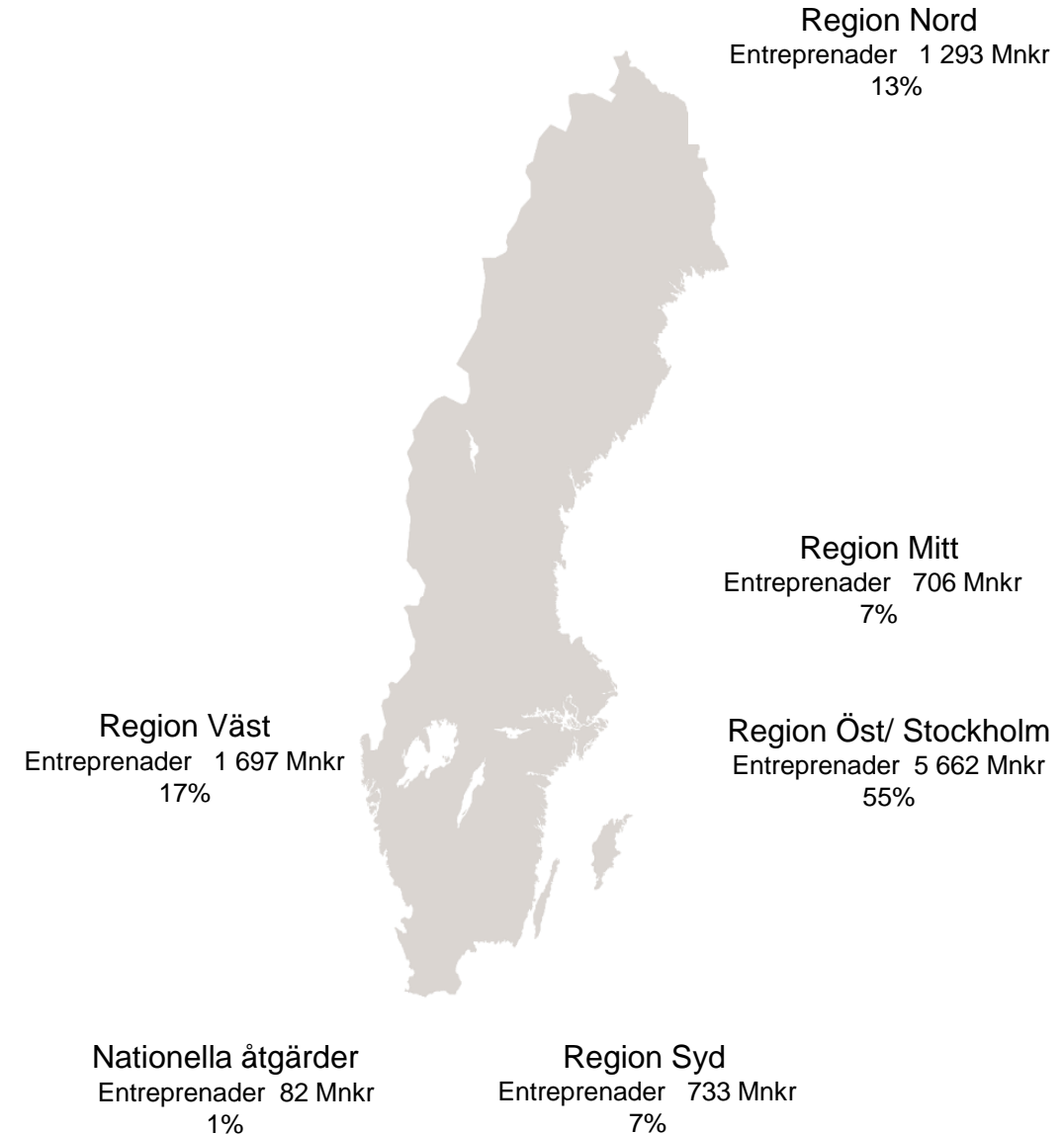


Källa: Agresso 201901-202112

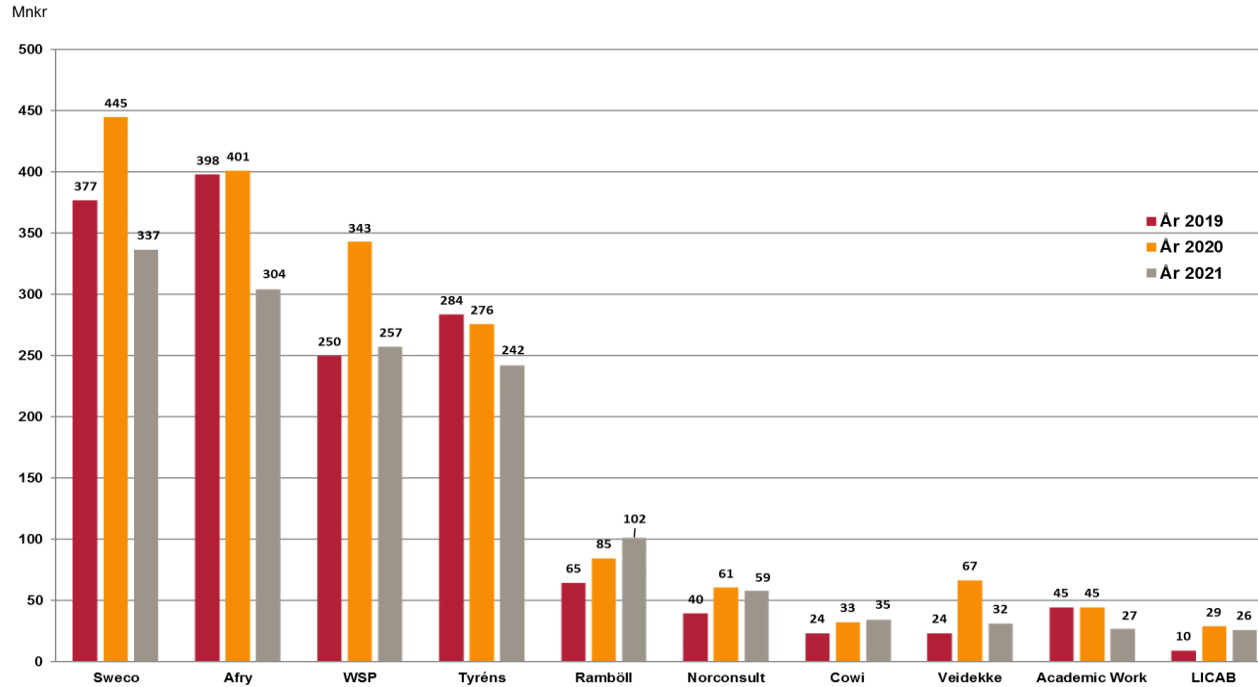
## Största leverantörerna

	2021	2020	2019
AF Gruppen	1 238	226	0
NCC	1 164	1 240	1 307
Peab	1 021	1 483	1 427
Implenja	735	911	692
Skanska	584	807	931
GRK Infra	464	484	214
Svevia	454	408	618
Veidekke	396	993	605
Züblin/ Strabag	370	394	437
SBT Sverige	336	548	667

Trafikverkets största leverantörer redovisas utifrån koncernförhållanden



# Investering väg tekniska tjänster och konsulter inköpsvolym 2 195 miljoner kronor



Källa: Agresso 201901-202112

Största leverantörerna	2021	2020	2019
Sweco	337	445	377
Afry	304	401	398
WSP	257	343	250
Tyréns	242	276	284
Ramböll	102	85	65
Norconsult	59	61	40
Cowi	35	33	24
Veidekke	32	67	24
Academic Work	27	45	45
LICAB	26	29	10

Trafikverkets största leverantörer redovisas utifrån koncernförhållanden

Region Nord  
Tekniska tjänster 151 Mnkr  
7%

Region Mitt  
Tekniska tjänster 177 Mnkr  
8%

Region Väst  
Tekniska tjänster 456 Mnkr  
21%

Region Öst/ Stockholm  
Tekniska tjänster 993 Mnkr  
45%

Nationella åtgärder  
Tekniska tjänster 148 Mnkr  
7%

Region Syd  
Tekniska tjänster 270 Mnkr  
12%

## Regionala inköpsvolym - Investering väg Entreprenader & Tekniska tjänster och konsulter

Regionala inköpsvolym investering väg entreprenader	2021	2020	2019
Region Nord	1 293	1 202	697
Region Mitt	706	631	1 031
Region Öst/ Stockholm	5 662	5 429	4 579
Region Väst	1 697	2 026	2 146
Region Syd	733	810	944
Nationella åtgärder	82	107	45
Summa inköpsvolym totalt, miljoner kronor	10 173	10 205	9 442

Regionala inköpsvolym investering väg tekniska tjänster och konsulter	2021	2020	2019
Region Nord	151	205	208
Region Mitt	177	287	279
Region Öst/ Stockholm	993	1 134	945
Region Väst	456	522	526
Region Syd	270	312	268
Nationella åtgärder	148	47	162
Summa inköpsvolym totalt, miljoner kronor	2 195	2 507	2 388