

Investering järnväg exklusive BEST inköpsvolym 13 670 miljoner kronor

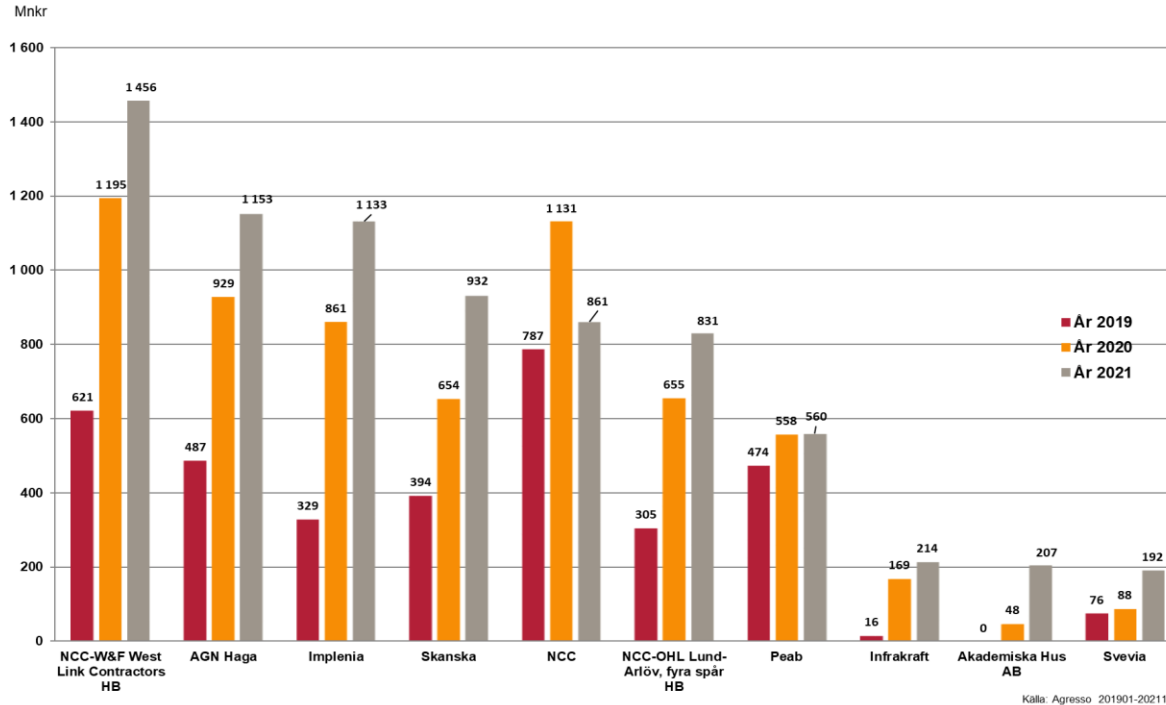
Nyckeltal Investering järnväg exklusive BEST	2021	2020	2019
Inköpsvolym investering järnväg totalt, miljoner kronor	16 900	15 824	12 041
Inköpsvolym investering järnväg exklusive BEST, miljoner kronor	13 670	12 512	8 715
-entreprenader	9 220	8 178	4 767
-tekniska tjänster och konsulter	4 287	4 257	3 909
-övrigt	163	77	39
Tio största leverantörerna; -entreprenader	7 539	6 659	3 822
-tekniska tjänster och konsulter	2 569	2 552	2 550
Tio största leverantörernas andel av volymen			
-entreprenader	82%	81%	77%
-tekniska tjänster och konsulter	60%	60%	65%
Antal leverantörer som motsvarar 80% av volymvärdet			
-entreprenader	9	10	11
-tekniska tjänster och konsulter	28	28	14
Antal anbud per upphandling (genomsnittligt)			
--entreprenader	3,6	3,4	3,9

Trafikverkets totala inköpsvolym avseende investering järnväg exklusive BEST har ökat kraftigt under de senaste två åren och uppgick 2021 till 13 670 miljoner kronor. Namngivna investeringsåtgärder i nationell plan har haft god framdrift. Stora projekt som Västlänken, Varberg-Hamra, Hallsberg-Degerön, Ängelholm-Maria dubbelspårsutbyggnad, Göteborgs hamnbana och Norrbotniabanan Umeå-Dåva är exempel på projekt med stor volymökning under året.

Inköpsvolymen för de 10 största entreprenad leverantörerna uppgick till 7 539 miljoner kronor (cirka 82 procent av inköpsvolymen för entreprenad). Huvudentreprenörerna för de stora investeringsprojekten blir också de största leverantörerna, exempelvis NCC- W&F West Link Contractors, AGN Haga, Implenia och Skanska.

Inom kategorin tekniska tjänster och konsulter dominerar Sweco och därefter kommer WSP, Afry, och Tyréns. Utöver de stora konsultföretagen återfinns en stor mängd medelstora och mindre leverantörer av tekniska tjänster. 28 leverantörer stod för 80 procent av inköpsvolymen för tekniska tjänster och konsulter.

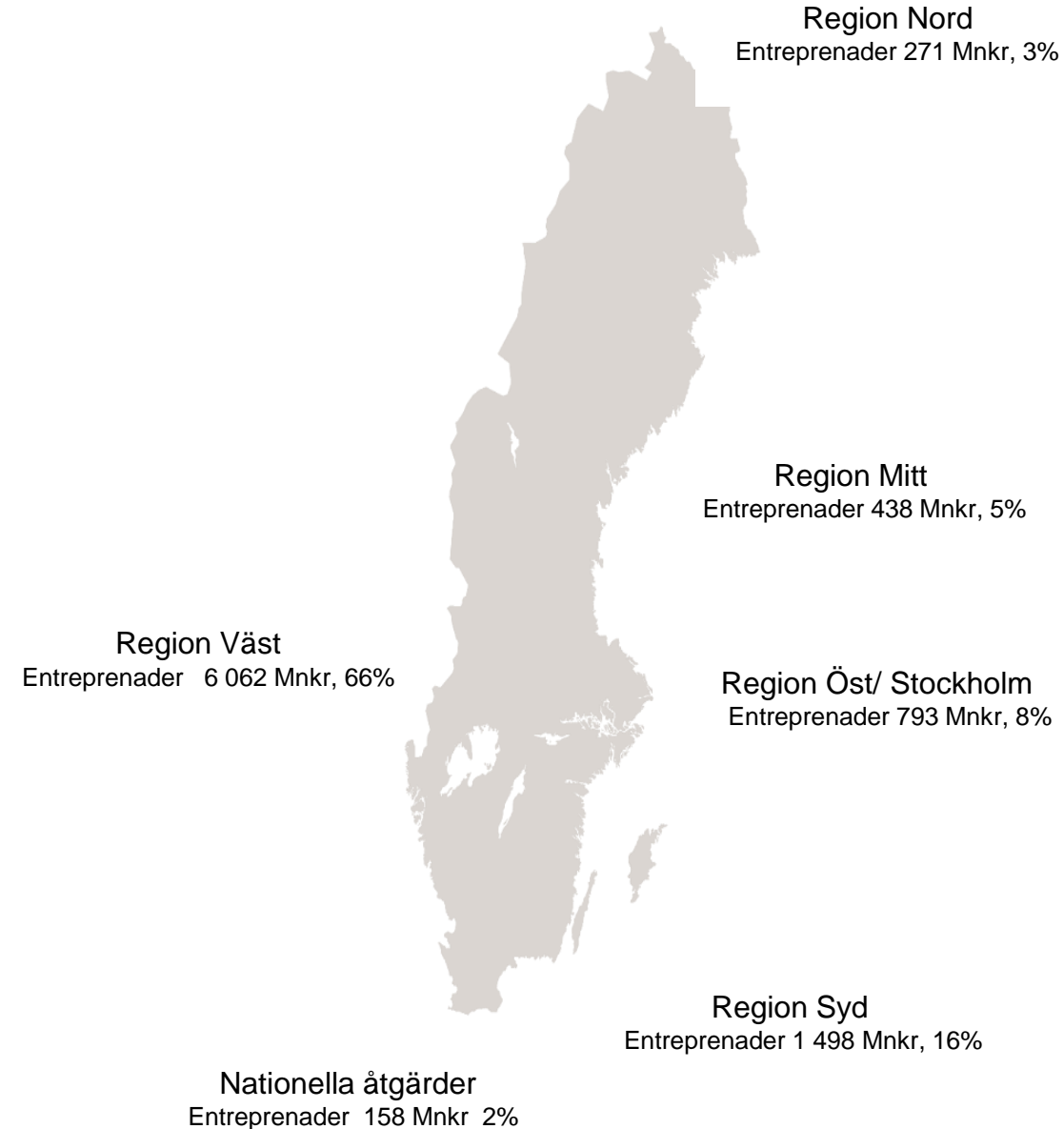
Investering järnväg exklusive BEST entreprenader inköpsvolym 9 220 miljoner kronor



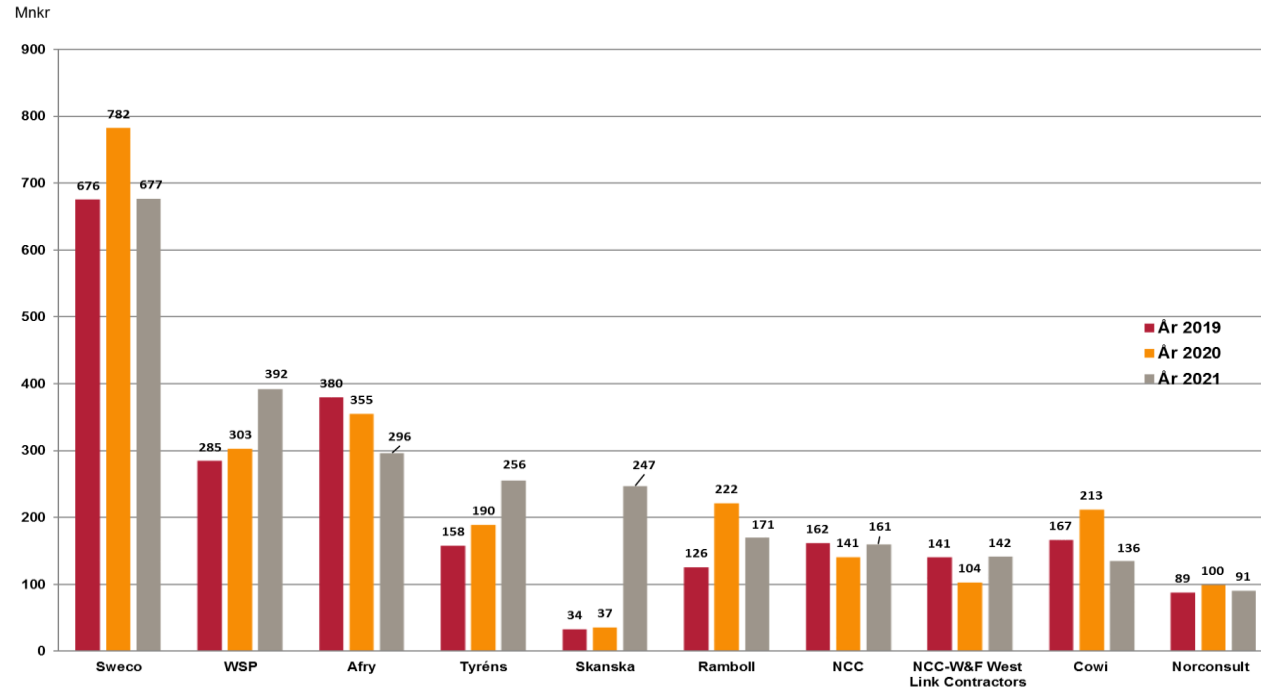
Största leverantörerna

	2021	2020	2019
NCC-W&F West Link Contractors HB	1 456	1 195	621
AGN Haga	1 153	929	487
Implenia	1 133	861	329
Skanska	932	654	394
NCC	861	1 131	787
NCC-OHL Lund-Arlöv, fyra spår HB	831	655	305
Peab	560	558	474
Infrakraft	214	169	16
Akademiska Hus AB	207	48	0
Svevia	192	88	76

Trafikverkets största leverantörer redovisas utifrån concernförhållanden



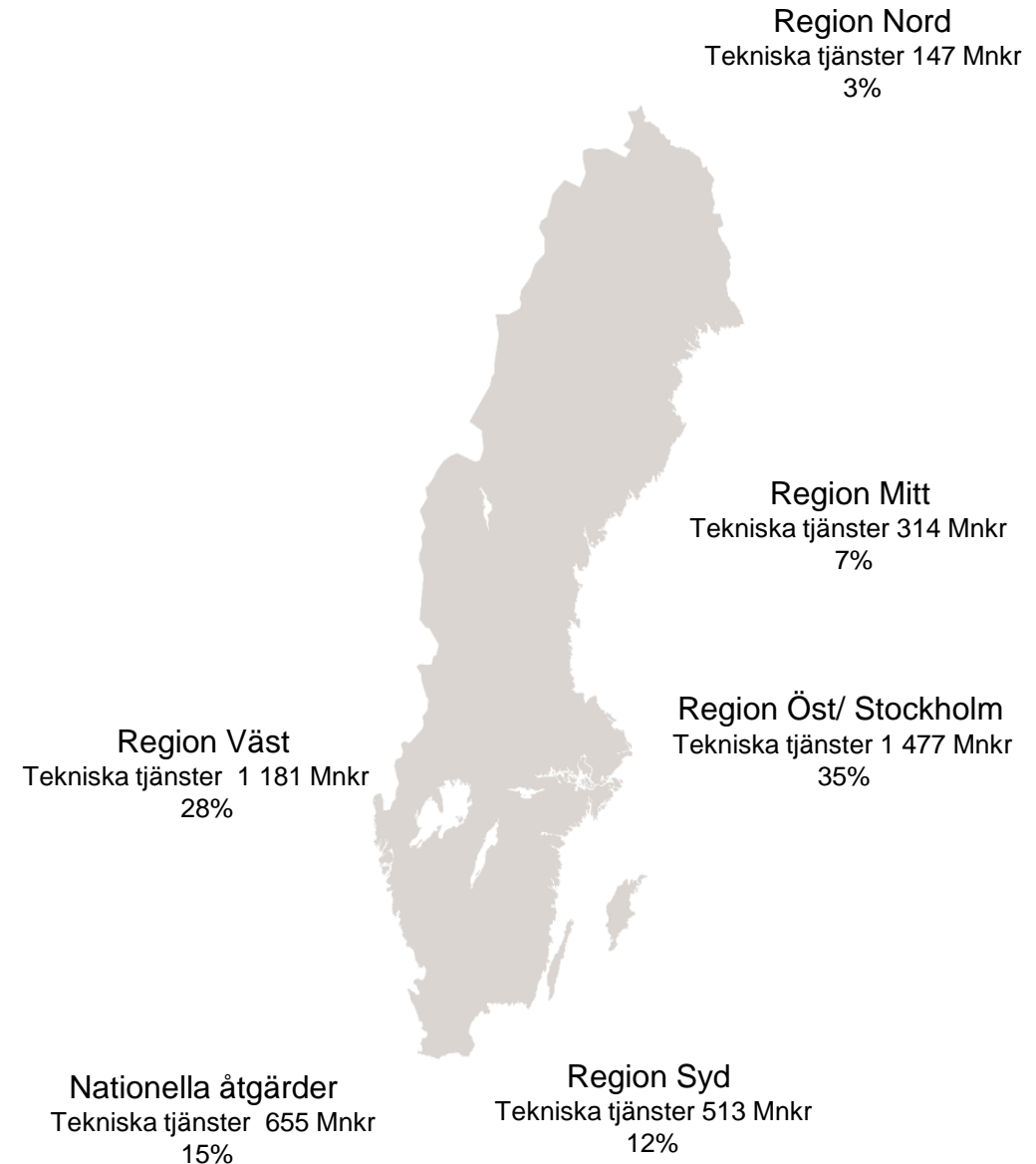
Investering järnväg exklusive BEST tekniska tjänster och konsulter inköpsvolym 4 287 miljoner kronor



Källa: Agresso 201901-202112

Största leverantörerna	2021	2020	2019
Sweco	677	782	676
WSP	392	303	285
Afry	296	355	380
Tyréns	256	190	158
Skanska	247	37	34
Ramboll	171	222	126
NCC	161	141	162
NCC-W&F West Link Contractors	142	104	141
Cowi	136	213	167
Norconsult	91	100	89

Trafikverkets största leverantörer redovisas utifrån koncernförhållanden



Regionala inköpsvolym - Investering järnväg exkl. BEST Entreprenader & Tekniska tjänster och konsulter

Regionala inköpsvolym investering exkl. BEST entreprenader	2021	2020	2019
Region Nord	271	121	102
Region Mitt	438	735	527
Region Öst/ Stockholm	793	652	593
Region Väst	6 062	5 222	2 915
Region Syd	1 498	1 218	570
Nationella åtgärder	158	230	60
Summa inköpsvolym totalt, miljoner kronor	9 220	8 178	4 767

Regionala inköpsvolym investering exkl. BEST tekniska tjänster och konsulter	2021	2020	2019
Region Nord	147	202	215
Region Mitt	314	291	303
Region Öst/ Stockholm	1 477	1 309	1 295
Region Väst	1 181	1 367	1 304
Region Syd	513	400	259
Nationella åtgärder	655	688	533
Summa inköpsvolym totalt, miljoner kronor	4 287	4 257	3 909