

Inköpsvolym Tekniska tjänster och konsulter inom investerings- och underhållsåtgärder



8 647 miljoner kronor

Nyckeltal Tekniska tjänster och konsulter	2021	2020	2019	
Inköpsvolym tekniska tjänster och konsulter, miljoner kronor	8 647	8 722	8 052	
-tekniska tjänster och konsulter, väg	3 217	3 459	3 151	
-tekniska tjänster och konsulter, järnväg	5 371	5 263	4 901	
-tekniska tjänster och konsulter, övriga trafikslag	59			
Tio största leverantörerna;				
-tekniska tjänster och konsulter totalt	4 912	5 212	4 647	
-tekniska tjänster och konsulter, väg	1 916	2 307	2 008	
-tekniska tjänster och konsulter, järnväg	3 112	3 016	2 831	
Tio största leverantörernas andel av volymen				
-tekniska tjänster och konsulter totalt	59%	60%	58%	
-tekniska tjänster och konsulter, väg	61%	67%	64%	
-tekniska tjänster och konsulter, järnväg	57%	57%	58%	
Antal leverantörer som motsvarar 80% av volymvärdet				
-tekniska tjänster och konsulter totalt	55	45	51	
-tekniska tjänster och konsulter, väg	59	47	47	
-tekniska tjänster och konsulter, järnväg	33	31	32	
Antal anbud per upphandling (genomsnittligt)				
-tekniska tjänster och konsulter totalt	3,6	3,5	3,1	
-tekniska tjänster och konsulter, väg	4,2	4,4	3,2	
-tekniska tjänster och konsulter, järnväg	3,2	3,2	3,1	
Inköpsvolym per kategori år 2021 (Mnkr)	Väg	Järnväg	Övriga trafikslag	Totalt
Projektering, utredning och planering	1 420	3 269	48	4 737
Projektadministration, dokumentation och avslut	923	1 320	6	2 249
Övriga konsultleveranser inom investerings- och underhållsåtgärder	874	782	5	1 661
Summa tekniska tjänster och konsulter	3 217	5 371	59	8 647

Inköpsvolymen för tekniska tjänster och konsulter inom investerings och underhållsverksamheten uppgick till 8 647 miljoner kronor. Det utgör cirka 16 procent av den totala inköpsvolymen.

Inköpsvolymen minskade 2021 med cirka 1 procent jämfört med föregående år.

Volymen fördelades på cirka 985 leverantörer och organisationer, stora som små.

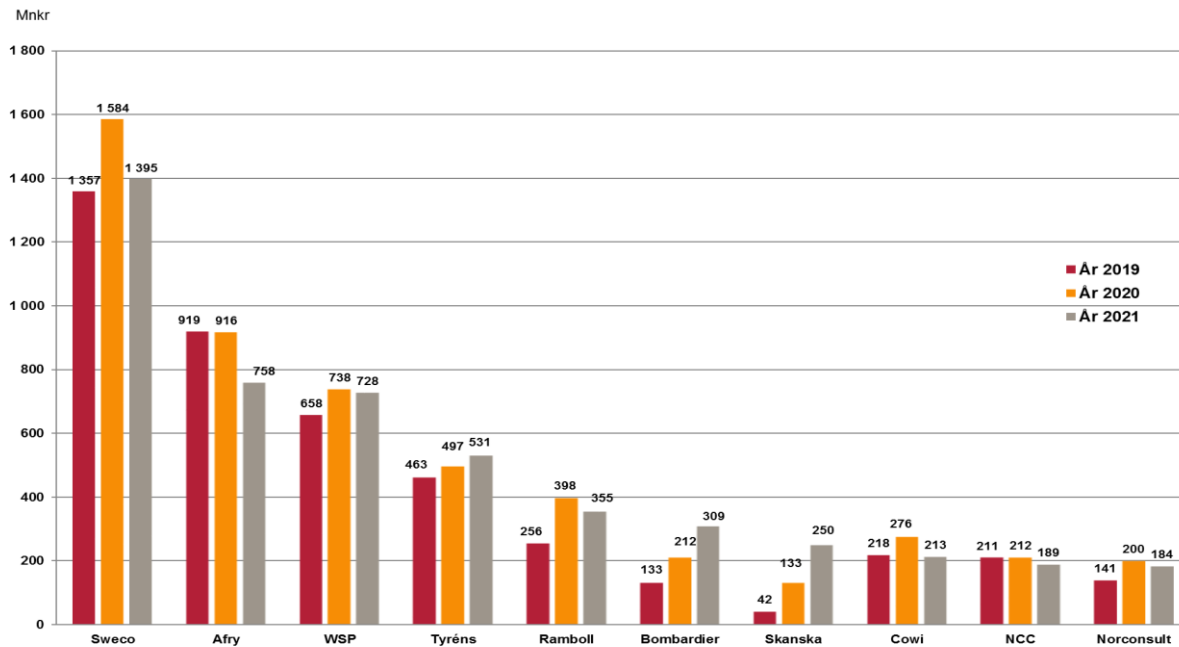
På den svenska marknaden för tekniska tjänster och konsulter inom infrastruktur dominerar stora aktörer som Sweco, Afry, WSP, Tyréns, Ramboll och Bombardier.

Sweco är den mest dominerande leverantören i Trafikverket och den anbudsgivare som lämnade flest anbud i Trafikverkets upphandlingar 2021 och därefter kom Afry, WSP och Tyréns.

Fler av konsulttjänsterna levereras också av entreprenörerna. I totalentreprenader finns inbäddade konsultkostnader. Skanska och NCC är de största leverantörerna av konsulttjänster av entreprenadföretagen.

Tekniska tjänster och konsulter, totalt inom investerings- och underhållsåtgärder

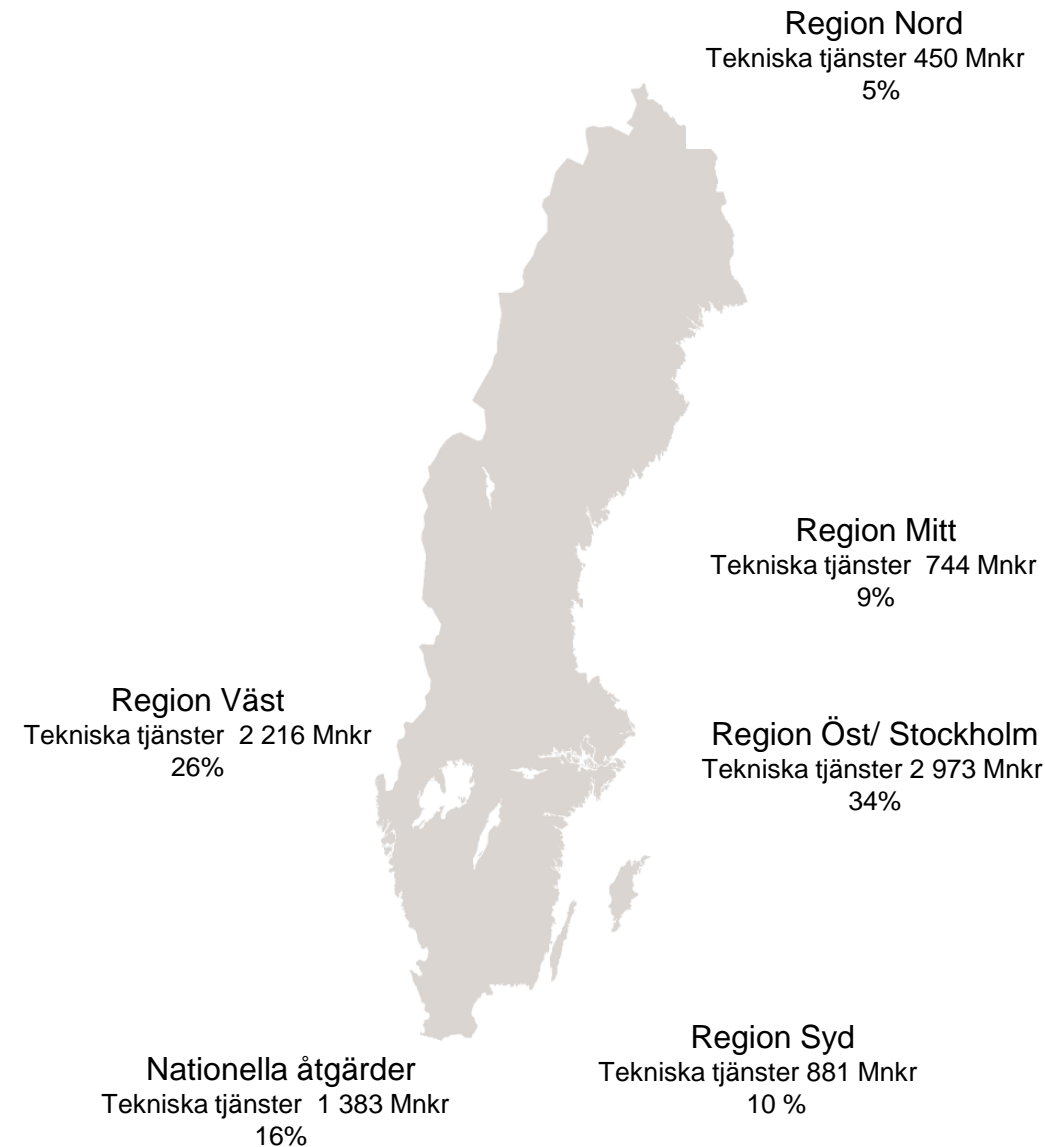
Inköpsvolym 8 647 miljoner kronor



Källa: Agresso 201901-202112

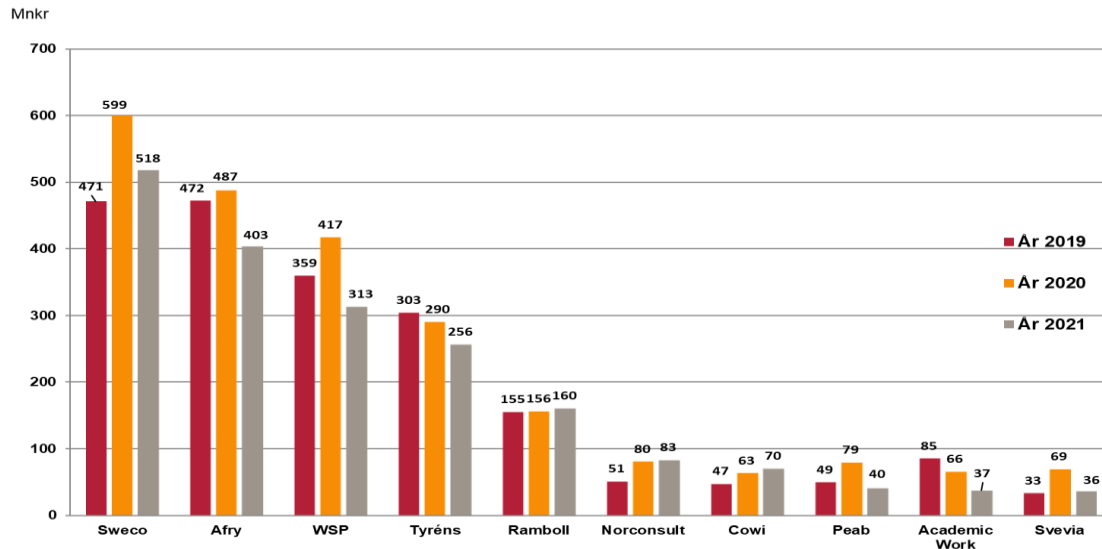
Största leverantörerna	2021	2020	2019
Sweco	1 395	1 584	1 357
Afry	758	916	919
WSP	728	738	658
Tyréns	531	497	463
Ramboll	355	398	256
Bombardier	309	212	133
Skanska	250	133	42
Cowi	213	276	218
NCC	189	212	211
Norconsult	184	200	141

Trafikverkets största leverantörer redovisas utifrån koncernförhållanden



Tekniska tjänster och konsulter, väg inom investerings- och underhållsåtgärder

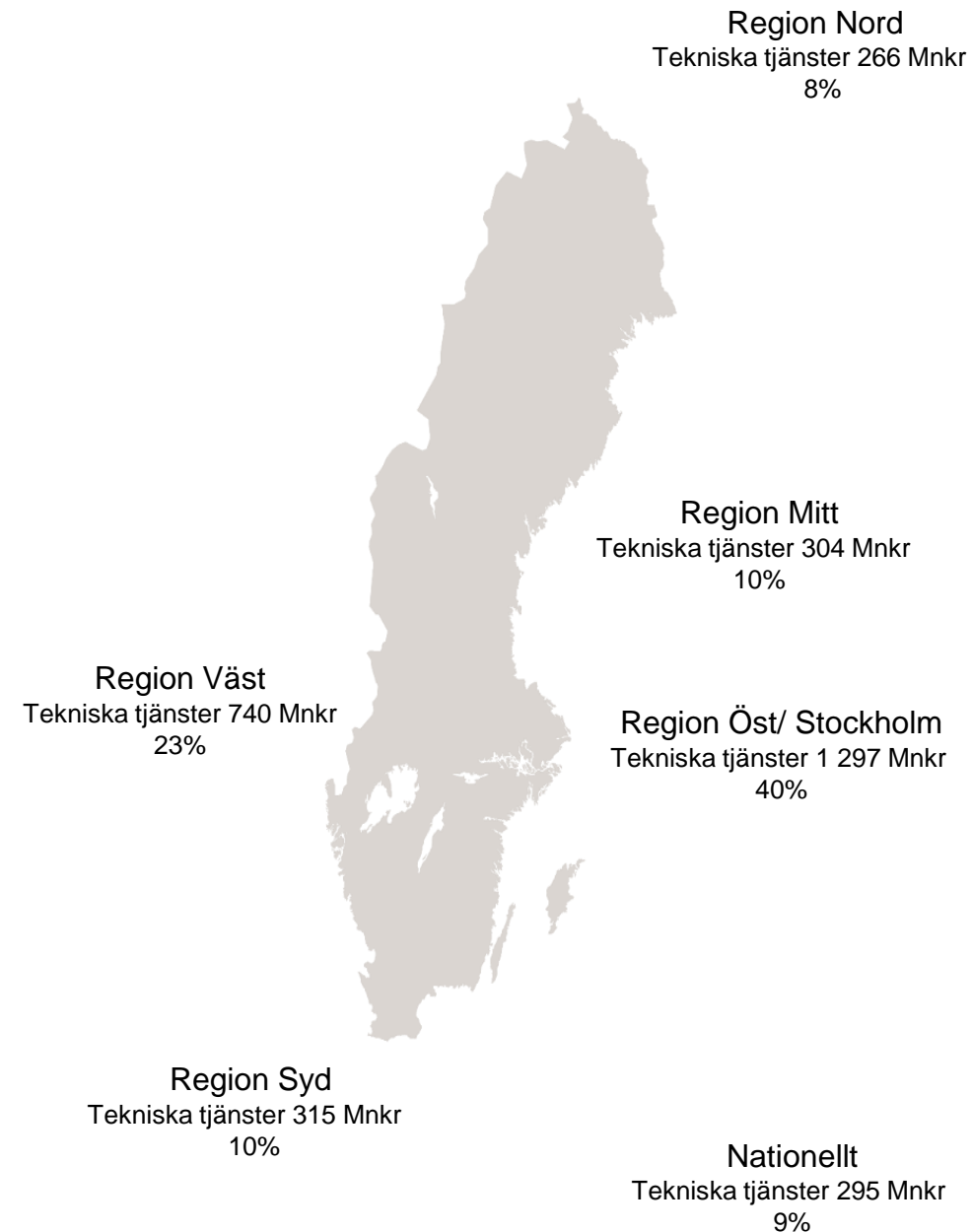
Inköpsvolym 3 217 miljoner kronor



Källa: Agresso 201801-202012

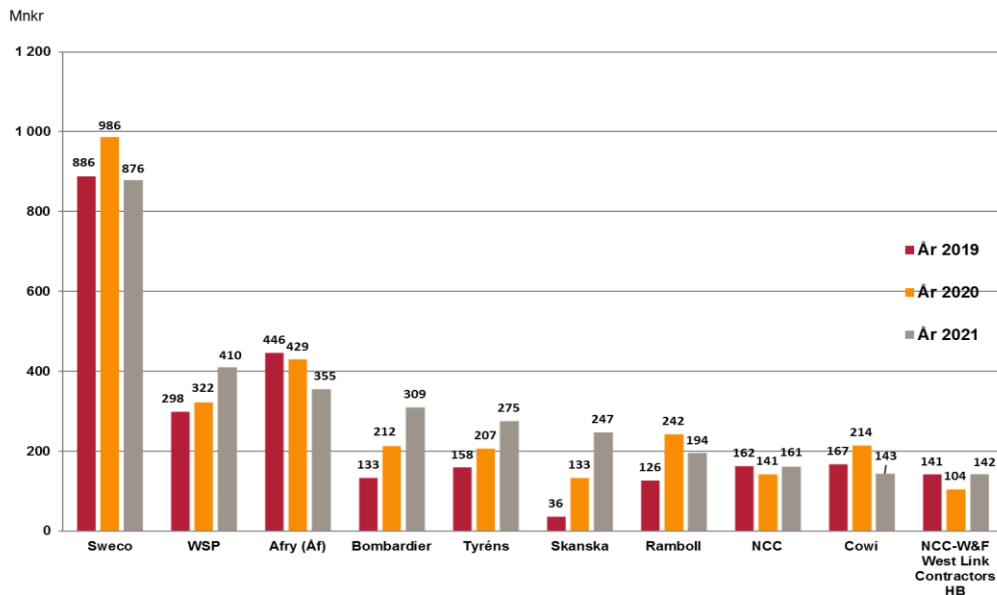
Största leverantörerna	2021	2020	2019
Sweco	518	599	471
Afry	403	487	472
WSP	313	417	359
Tyréns	256	290	303
Ramboll	160	156	155
Norconsult	83	80	51
Cowi	70	63	47
Peab	40	79	49
Academic Work	37	66	85
Svevia	36	69	33

Trafikverkets största leverantörer redovisas utifrån koncernförhållanden



Tekniska tjänster och konsulter, järnväg inom investerings- och underhållsåtgärder

Inköpsvolym 5 371 miljoner kronor



Källa: Agresso 201901-202112

Största leverantörerna	2021	2020	2019
Sweco	876	986	886
WSP	410	322	298
Afry	355	429	446
Bombardier	309	212	133
Tyréns	275	207	158
Skanska	247	133	36
Ramboll	194	242	126
NCC	161	141	162
Cowi	143	214	167
NCC-W&F West Link Contractors HB	142	104	141

Trafikverkets största leverantörer redovisas utifrån koncernförhållanden



Regionala inköpsvolym – Tekniska tjänster och konsulter inom investerings- och underhållsåtgärder, väg och järnväg

Regionala inköpsvolym- Tekniska tjänster och konsulter Väg	2021	2020	2019
Region Nord	266	278	267
Region Mitt	304	457	371
Region Öst/ Stockholm	1 297	1 412	1 188
Region Väst	740	779	680
Region Syd	315	368	324
Nationella åtgärder	295	165	321
Summa inköpsvolym totalt, miljoner kronor	3 217	3 459	3 151

Regionala inköpsvolym- Tekniska tjänster och konsulter Järnväg	2021	2020	2019
Region Nord	184	244	257
Region Mitt	440	446	440
Region Öst/ Stockholm	1 675	1 525	1 619
Region Väst	1 421	1 535	1 474
Region Syd	566	438	322
Nationella åtgärder	1 085	1 075	789
Summa inköpsvolym totalt, miljoner kronor	5 371	5 263	4 901