

Inköpsvolym Tekniska tjänster och konsulter inom investerings- och underhållsåtgärder



8 542 miljoner kronor

Nyckeltal Tekniska tjänster och konsulter	2022	2021	2020	
Inköpsvolym tekniska tjänster och konsulter, miljoner kronor	8 542	8 647	8 722	
-tekniska tjänster och konsulter, väg	3 101	3 217	3 459	
-tekniska tjänster och konsulter, järnväg	5 348	5 371	5 263	
-tekniska tjänster och konsulter, övriga trafikslag	93	59		
Tio största leverantörerna;				
-tekniska tjänster och konsulter totalt	4 726	4 912	5 212	
-tekniska tjänster och konsulter, väg	1 834	1 916	2 307	
-tekniska tjänster och konsulter, järnväg	2 999	3 112	3 016	
Tio största leverantörernas andel av volymen				
-tekniska tjänster och konsulter totalt	55%	59%	60%	
-tekniska tjänster och konsulter, väg	59%	61%	67%	
-tekniska tjänster och konsulter, järnväg	56%	57%	57%	
Antal leverantörer som motsvarar 80% av volymvärdet				
-tekniska tjänster och konsulter totalt	63	55	45	
-tekniska tjänster och konsulter, väg	61	59	47	
-tekniska tjänster och konsulter, järnväg	39	33	31	
Antal anbud per upphandling (genomsnittligt)				
-tekniska tjänster och konsulter totalt	3,2	3,6	3,5	
-tekniska tjänster och konsulter, väg	3,8	4,2	4,4	
-tekniska tjänster och konsulter, järnväg	2,9	3,2	3,2	
Inköpsvolym per kategori år 2022 (Mnkr)	Väg	Järnväg	Övriga trafikslag	Totalt
Projektering, utredning och planering	1 500	3 059	85	4 644
Projektadministration, dokumentation och avslut	887	1 429	8	2 324
Övriga konsultleveranser inom investerings- och underhållsåtgärder	714	860	0	1 574
Summa tekniska tjänster och konsulter	3 101	5 348	93	8 542

Inköpsvolymen för tekniska tjänster och konsulter inom investerings och underhållsverksamheten uppgick till 8 542 miljoner kronor. Det utgör cirka 14 procent av den totala inköpsvolymen.

Inköpsvolymen minskade 2022 med cirka 1 procent jämfört med föregående år.

Volymen fördelades på cirka 986 leverantörer och organisationer, stora som små.

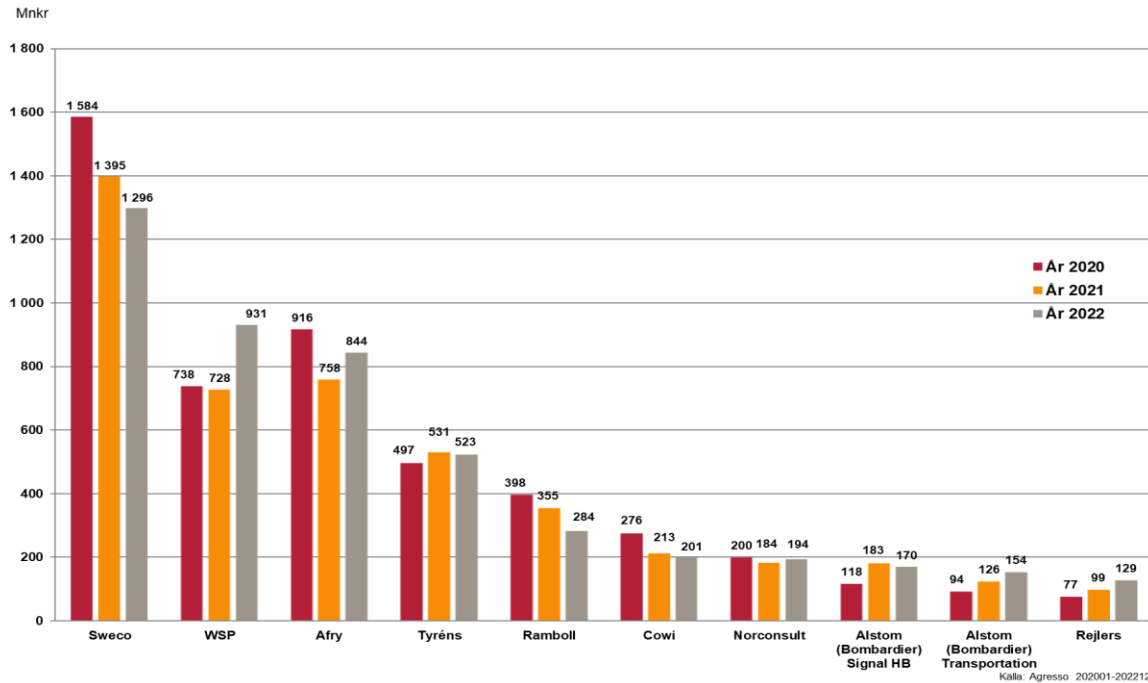
På den svenska marknaden för tekniska tjänster och konsulter inom infrastruktur dominerar stora aktörer som Sweco, WSP, Afry, Tyréns, Alstom/Bombardier och Ramboll.

Sweco är den mest dominerande leverantören i Trafikverket och den anbudsgivare som lämnade flest anbud i Trafikverkets upphandlingar 2022 och därefter kom Afry, Tyréns WSP och Atikins.

Fler av konsulttjänsterna levereras också av entreprenörerna. I totalentreprenader finns inbäddade konsultkostnader. NCC är en av de större leverantörerna av konsulttjänster av entreprenadföretagen.

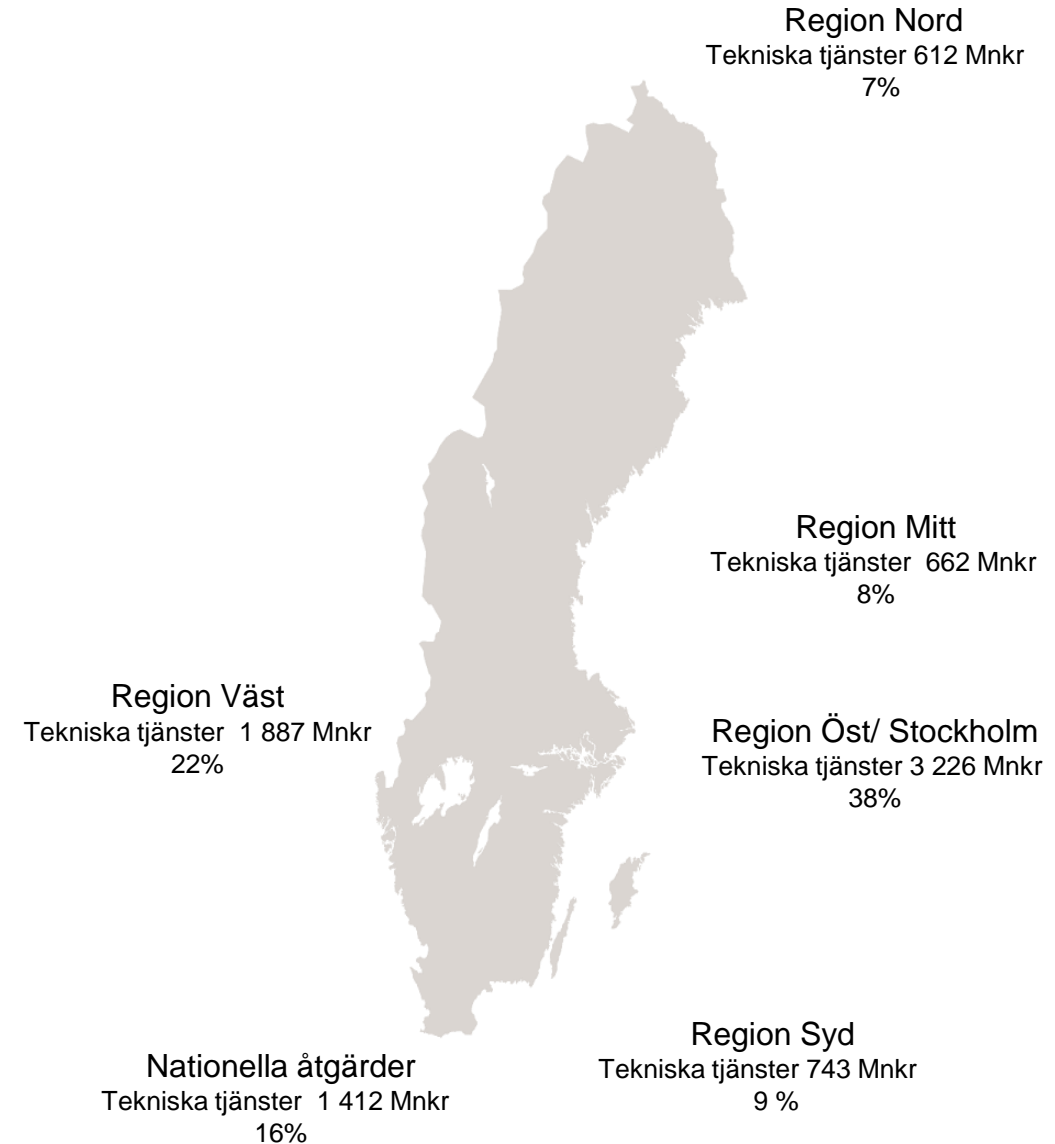
Tekniska tjänster och konsulter, totalt inom investerings- och underhållsåtgärder

Inköpsvolym 8 542 miljoner kronor



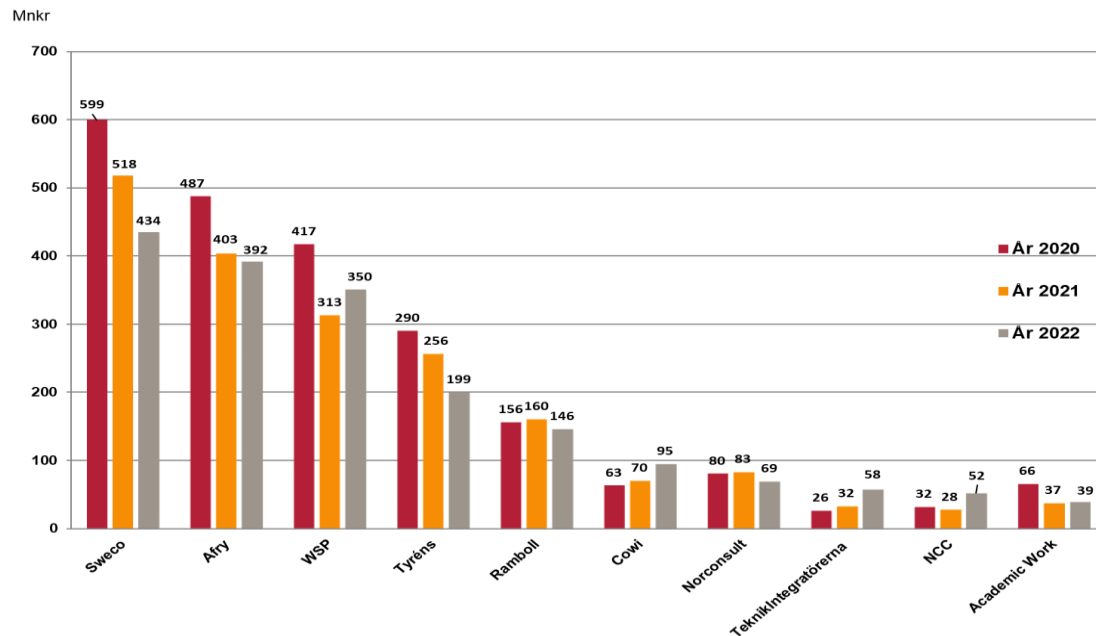
Största leverantörerna	2022	2021	2020
Sweco	1 296	1 395	1 584
WSP	931	728	738
Afry	844	758	916
Tyréns	523	531	497
Ramboll	284	355	398
Cowi	201	213	276
Norconsult	194	184	200
Alstom (Bombardier) Signal HB	170	183	118
Alstom (Bombardier) Transportation	154	126	94
Rejlers	129	99	77

Trafikverkets största leverantörer redovisas utifrån koncernförhållanden



Tekniska tjänster och konsulter, väg inom investerings- och underhållsåtgärder

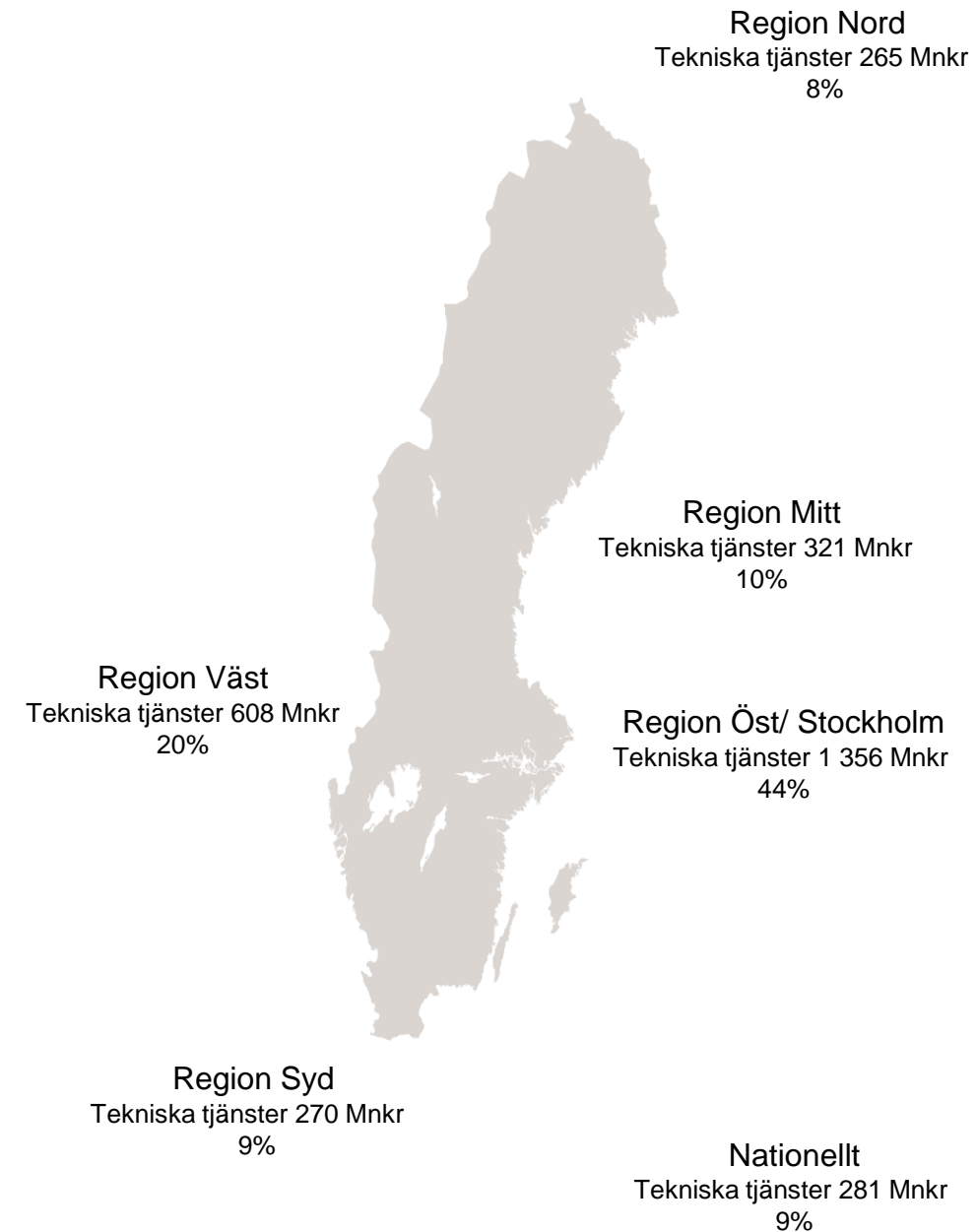
Inköpsvolym 3 101 miljoner kronor



Källa: Agresso 202001-202212

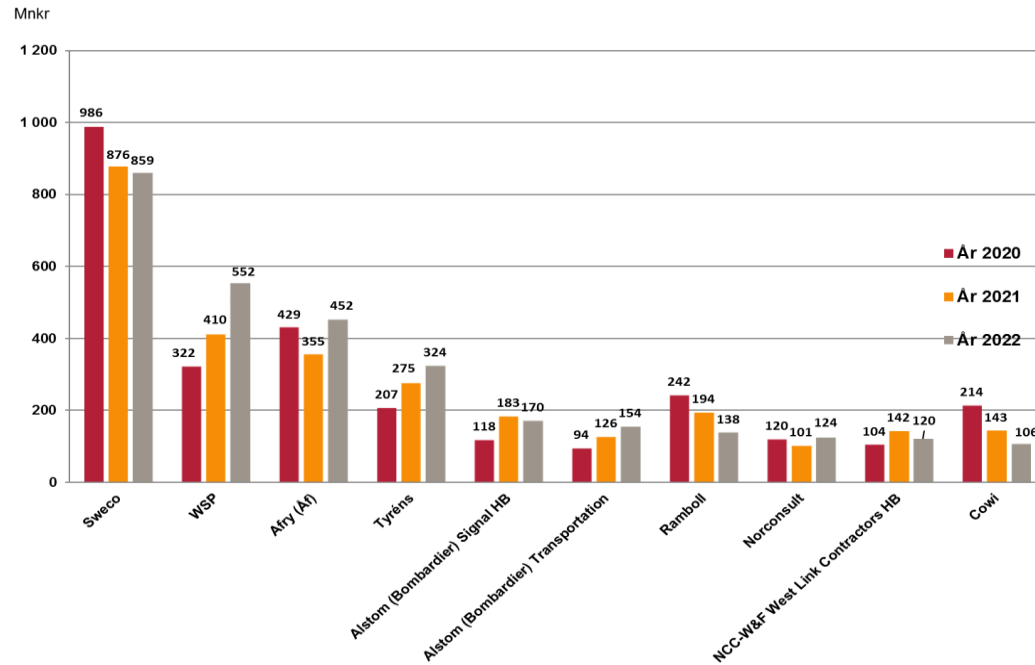
Största leverantörerna	2022	2021	2020
Sweco	434	518	599
Afry	392	403	487
WSP	350	313	417
Tyréns	199	256	290
Ramboll	146	160	156
Cowi	95	70	63
Norconsult	69	83	80
TeknikIntegratörerna	58	32	26
NCC	52	28	32
Academic Work	39	37	66

Trafikverkets största leverantörer redovisas utifrån koncernförhållanden



Tekniska tjänster och konsulter, järnväg inom investerings- och underhållsåtgärder

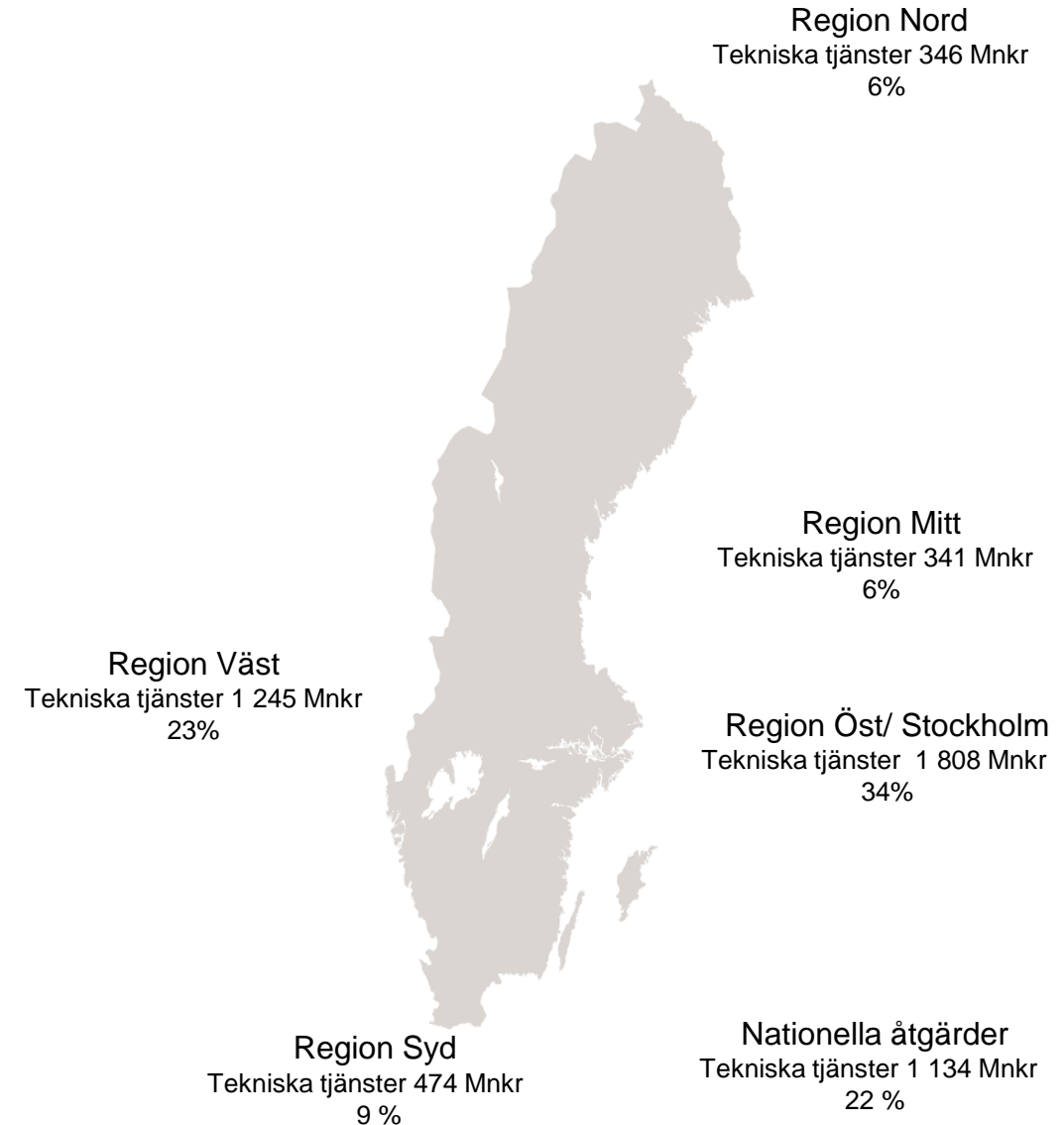
Inköpsvolym 5 348 miljoner kronor



Källa: Agresso 202001-202212

Största leverantörerna	2022	2021	2020
Sweco	859	876	986
WSP	552	410	322
Afry	452	355	429
Tyréns	324	275	207
Alstom (Bombardier) Signal HB	170	183	118
Alstom (Bombardier) Transportation	154	126	94
Ramboll	138	194	242
Norconsult	124	101	120
NCC-W&F West Link Contractors HB	120	142	104
Cowi	106	143	214

Trafikverkets största leverantörer redovisas utifrån koncernförhållanden



Regionala inköpsvolym – Tekniska tjänster och konsulter inom investerings- och underhållsåtgärder, väg och järnväg

Regionala inköpsvolym- Tekniska tjänster och konsulter Väg	2022	2021	2020
Region Nord	265	266	278
Region Mitt	321	304	457
Region Öst/ Stockholm	1 356	1 297	1 412
Region Väst	608	740	779
Region Syd	270	315	368
Nationella åtgärder	281	295	165
Summa inköpsvolym totalt, miljoner kronor	3 101	3 217	3 459

Regionala inköpsvolym- Tekniska tjänster och konsulter Järnväg	2022	2021	2020
Region Nord	346	184	244
Region Mitt	341	440	446
Region Öst/ Stockholm	1 808	1 675	1 525
Region Väst	1 245	1 421	1 535
Region Syd	474	566	438
Nationella åtgärder	1 134	1 085	1 075
Summa inköpsvolym totalt, miljoner kronor	5 348	5 371	5 263