

Underhåll infrasystem väg

inköpsvolym 1 514 miljoner kronor

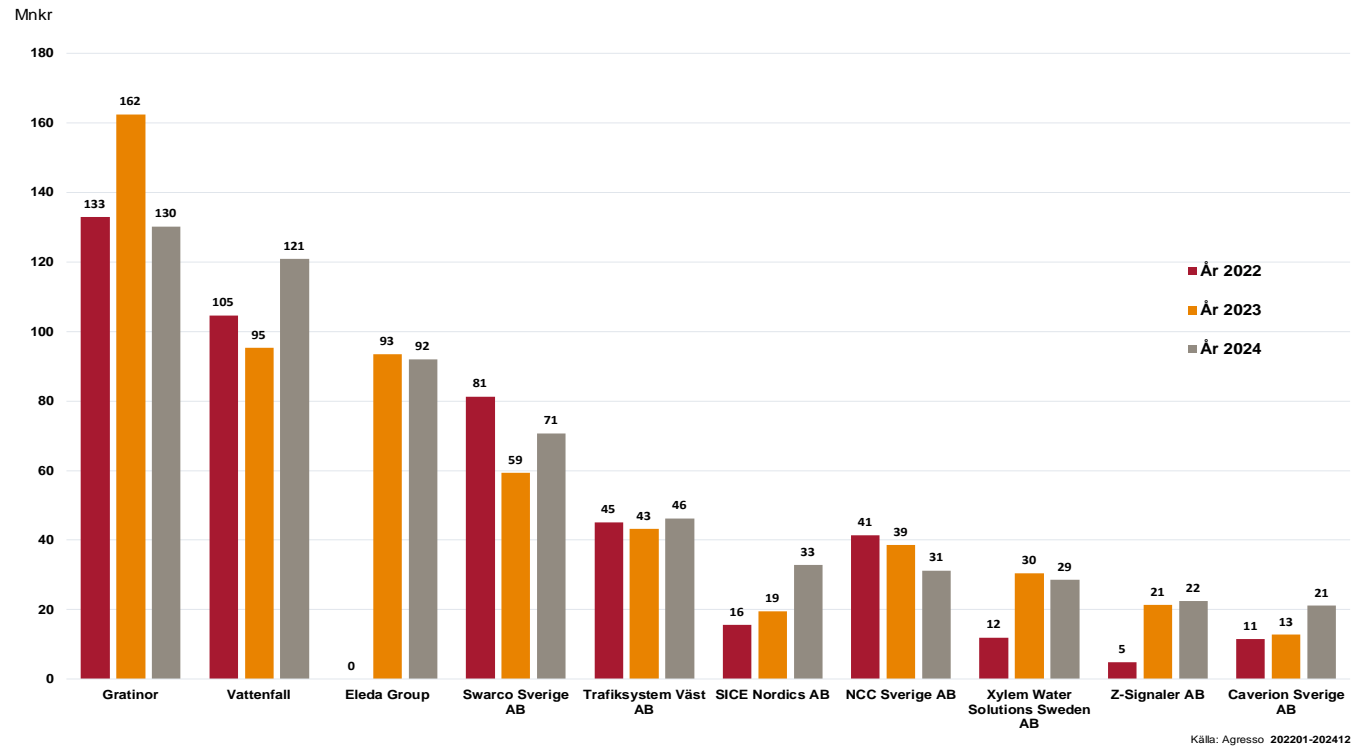


Nyckeltal underhåll infrasystem väg	2024	2023	2022
Inköpsvolym underhåll infrasystem väg totalt, miljoner kronor	1 514	1 467	1 381
-entreprenader	835	817	759
-tekniska tjänster och konsulter	417	385	349
-övrigt	262	264	273
Tio största leverantörerna			
-entreprenader	596	593	553
-tekniska tjänster och konsulter	204	195	203
Tio största leverantörernas andel av volymen			
-entreprenader	71%	73%	74%
-tekniska tjänster och konsulter	49%	56%	55%
Antal leverantörer som motsvarar 80% av volymvärdet			
-entreprenader	15	13	14
-tekniska tjänster och konsulter	40	26	23
Antal anbud per upphandling (genomsnittligt)			
-entreprenader	2,3	2,8	2,6

Inköpsvolym miljoner kronor i löpande priser

- Infrasystem innefattar en rad olika teknikområden som exempelvis Belysning/ kraft, ITS-system Styr- och reglersystem, VA /Ventilation, Telesystem, VVIS och ATK.
- Marknaden kännetecknas som teknikintensiv med stor bredd av teknikområden och teknikslag inom respektive område. Leverantörer inom entreprenad är ofta nischade mot sitt teknikslag.
- Inköpsvolymen för infrasystem år 2024 uppgår till 1 514. Inom entreprenad är Granitor den mest dominerande leverantören och därefter kommer Vattenfall och Eleda-Group.
- Inom tekniska tjänster och konsulter är Teknikintegratörerna och Sweco de dominerande leverantörerna inom kategorin.

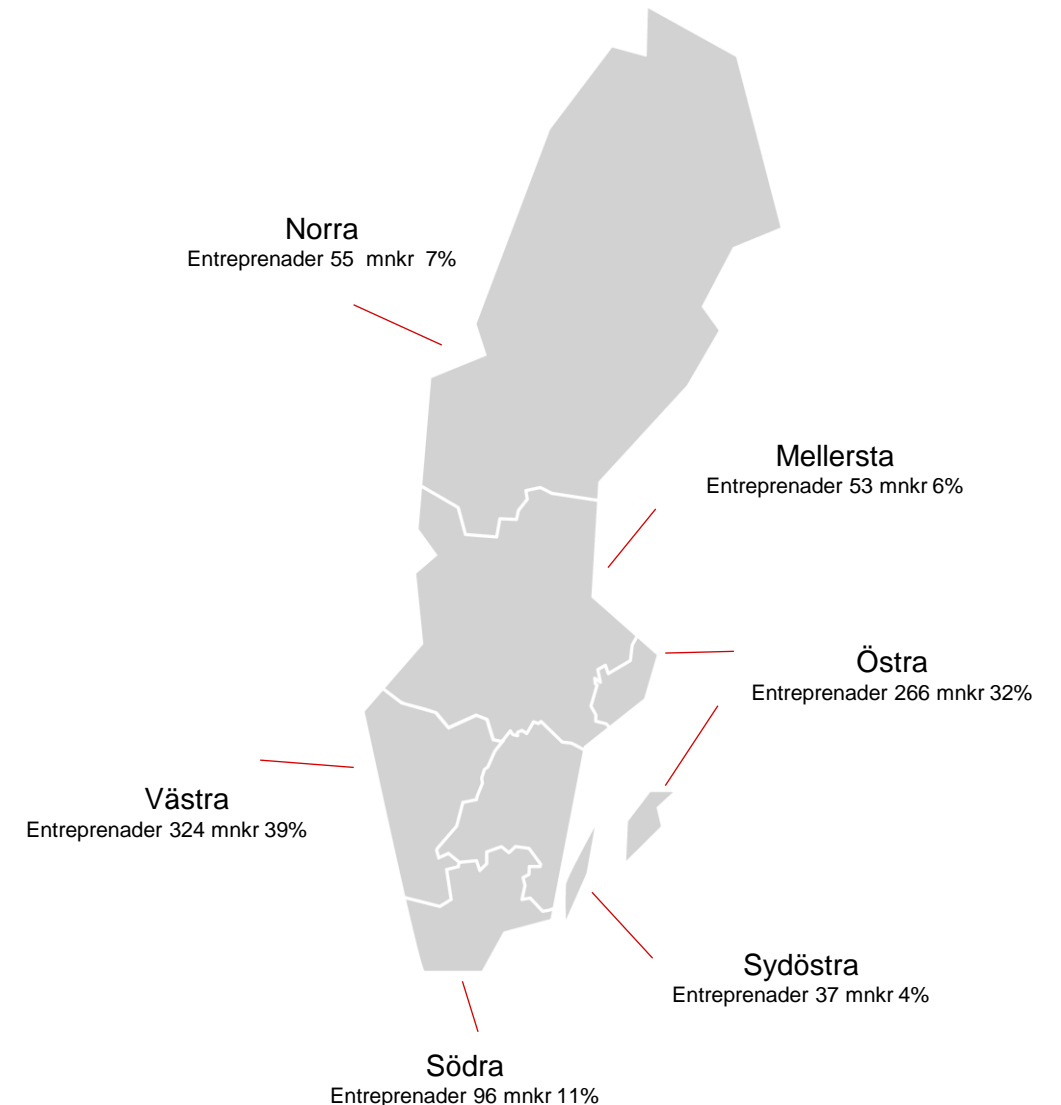
Underhåll infrasystem väg entreprenader inköpsvolym 835 miljoner kronor



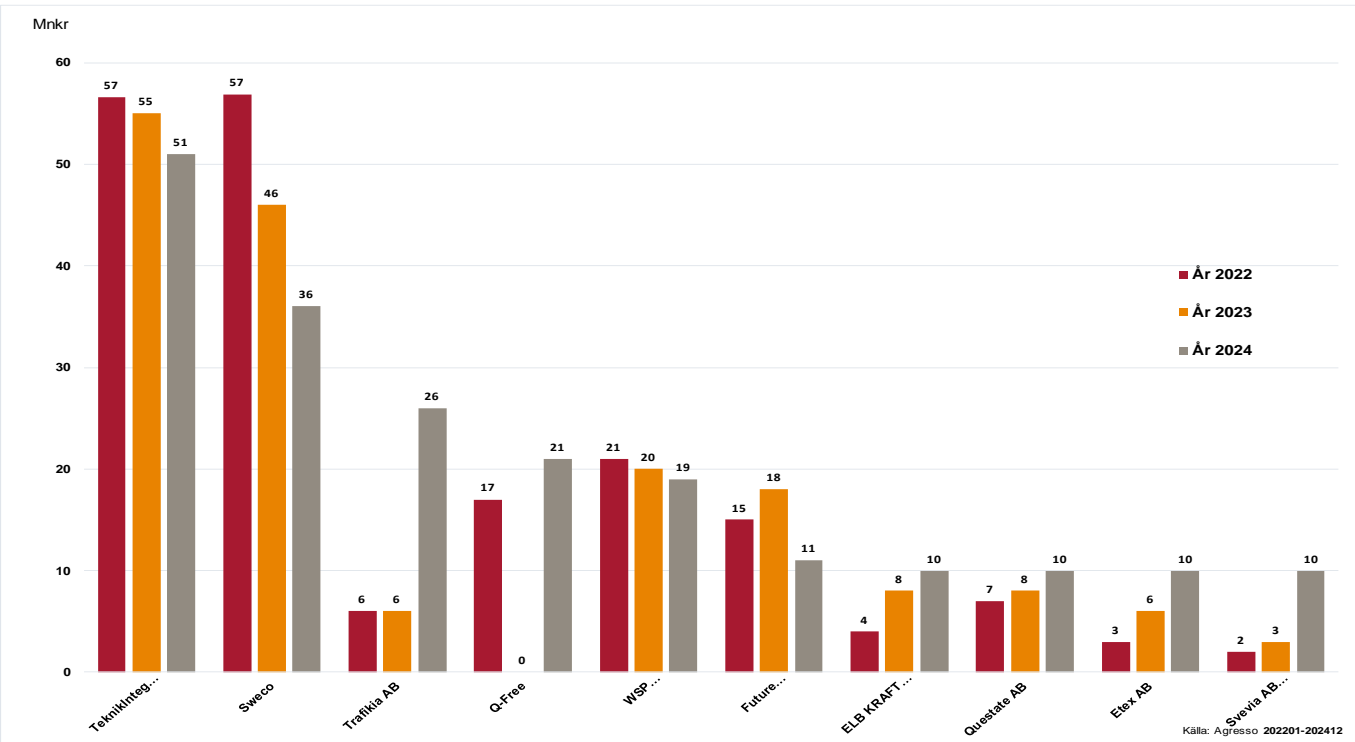
Största leverantörerna	2024	2023	2022
Granitor	130	162	133
Vattenfall	121	95	105
Eleda Group	92	93	0
Swarco Sverige AB	71	59	81
Trafiksystem Väst AB	46	43	45
SICE Nordics AB	33	19	16
NCC Sverige AB	31	39	41
Xylem Water Solutions Sweden AB	29	30	12
Z-Signaler AB	22	21	5
Caverion Sverige AB	21	13	11

Trafikverkets största leverantörer redovisas utifrån koncernförhållanden i löpande priser

Nationella åtgärder
Entreprenader 4 mnkr 1%



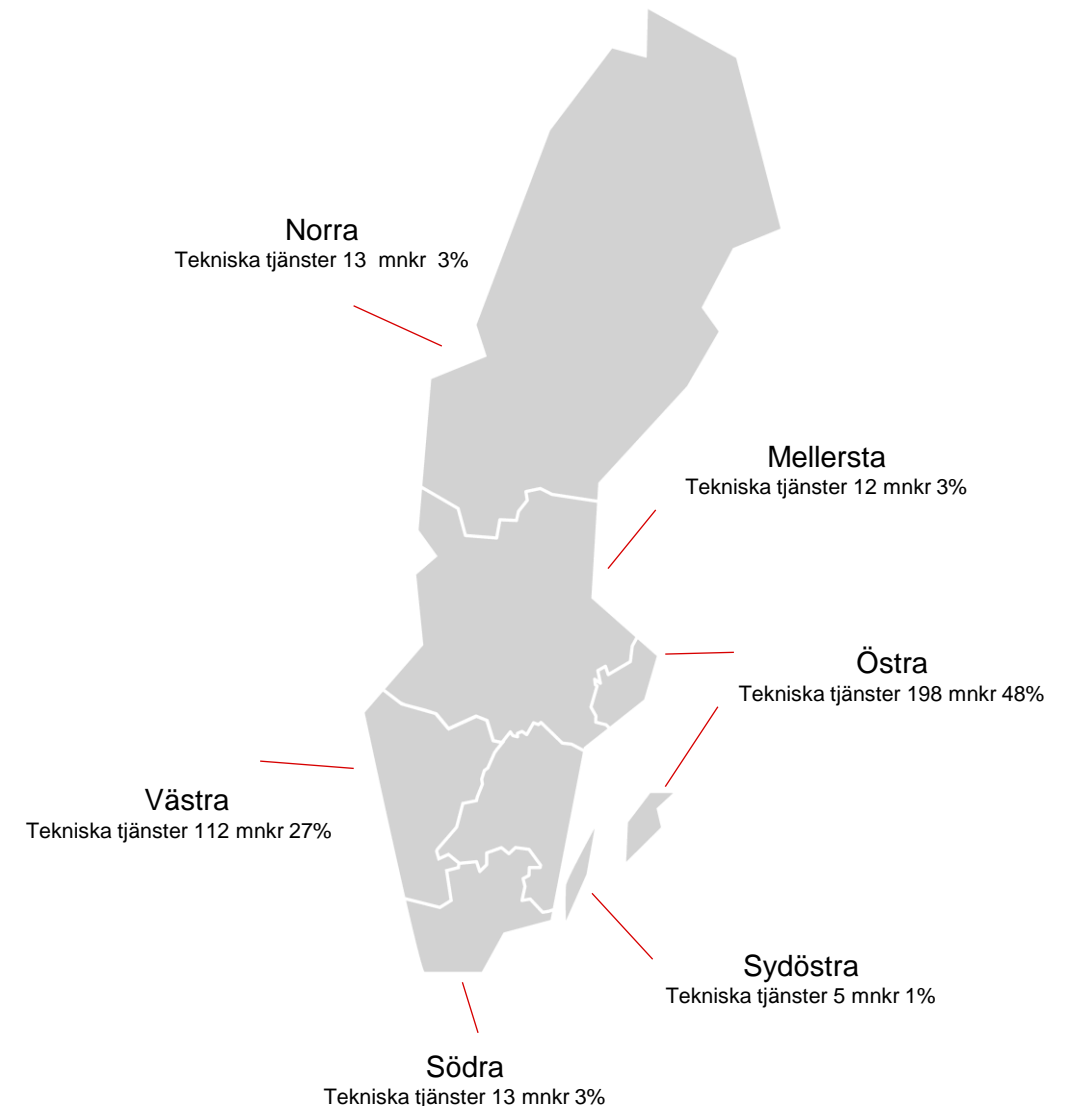
Underhåll infrasystem väg tjänster/konsulter inköpsvolym 417 miljoner kronor



Största leverantörerna	2024	2023	2022
TeknikIntegratörerna Sverige	51	55	57
Sweco	36	46	57
Trafikia AB	26	6	6
Q-Free	21	0	17
WSP Sverige AB	19	20	21
Future Balanz in ITS AB	11	18	15
ELB KRAFT AB	10	8	4
Questate AB	10	8	7
Etex AB	10	6	3
Svevia AB (publ)	10	3	2

Trafikverkets största leverantörer redovisas utifrån koncernförhållanden i löpande priser

Nationella åtgärder
Tekniska tjänster 64 mnkr 15%



Regionala inköpsvolym

Underhåll infrasystem väg

Entreprenader & tekniska tjänster och konsulter



Regionala inköpsvolym underhåll infrasystem väg entreprenader	2024
Mellersta	53
Norra	55
Sydöstra	37
Södra	96
Västra	324
Östra	266
Nationella åtgärder	4
Summa inköpsvolym totalt, miljoner kronor i löpande priser	835

Regionala inköpsvolym underhåll infrasystem väg tekniska tjänster och konsulter	2024
Mellersta	12
Norra	13
Sydöstra	5
Södra	13
Västra	112
Östra	198
Nationella åtgärder	64
Summa inköpsvolym totalt, miljoner kronor i löpande priser	417

Regionala inköpsvolym underhåll infrasystem väg entreprenader	2023	2022	2021
Region Nord	25	14	12
Region Mitt	48	44	49
Region Öst/ Stockholm	317	306	316
Region Väst	307	300	234
Region Syd	106	84	80
Nationella åtgärder	14	11	9
Summa inköpsvolym totalt, miljoner kronor i löpande priser	817	759	700

Regionala inköpsvolym underhåll infrasystem väg tekniska tjänster och konsulter	2023	2022	2021
Region Nord	2	1	0
Region Mitt	13	12	12
Region Öst/ Stockholm	196	178	167
Region Väst	118	117	129
Region Syd	16	12	11
Nationella åtgärder	40	29	38
Summa inköpsvolym totalt, miljoner kronor i löpande priser	385	349	357