

Underhåll byggnadsverk väg

inköpsvolym 1 541 miljoner kr

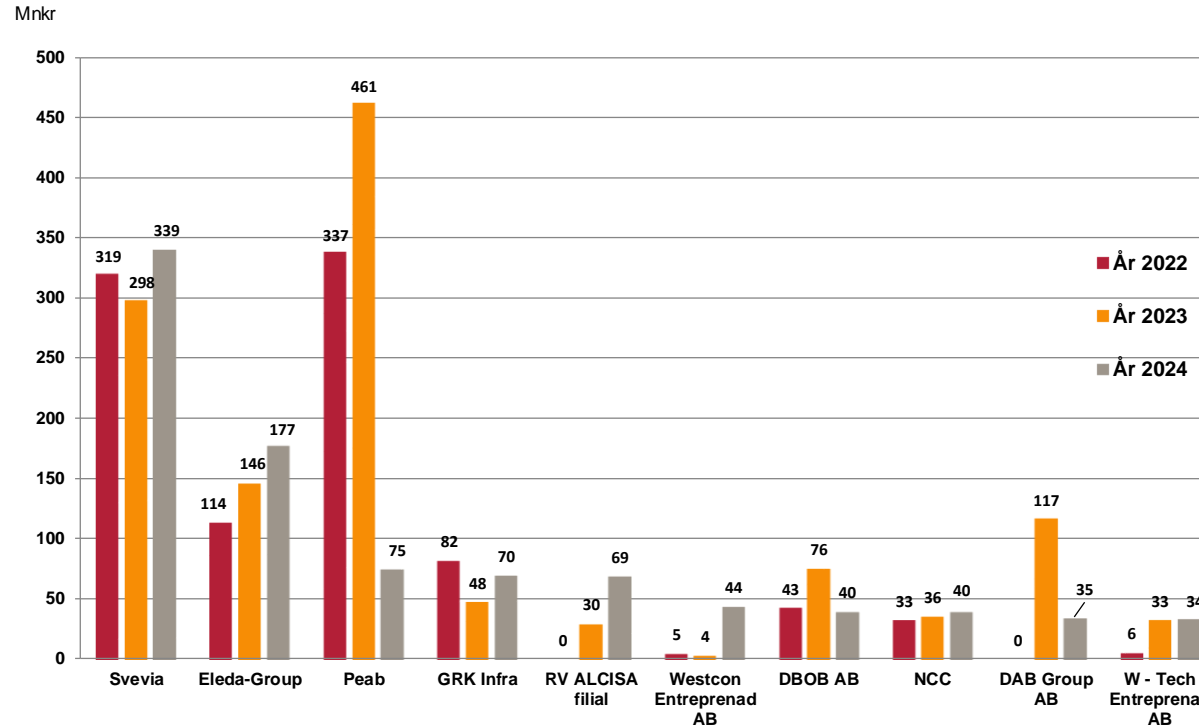


Nyckeltal underhåll byggnadsverk väg	2024	2023	2022
Inköpsvolym underhåll byggnadsverk väg totalt, miljoner kronor	1541	1822	1 479
-entreprenader	1251	1574	1 257
-tekniska tjänster och konsulter	263	245	213
-övrigt	27	3	9
Största leverantörerna			
-entreprenader	1251	1175	1062
-tekniska tjänster	177	158	153
Största leverantörernas andel av volymen			
-entreprenader	74%	75%	85%
-tekniska tjänster och konsulter	72%	64%	72%
Antal leverantörer som motsvarar 80% av volymvärdet			
-entreprenader	14	14	9
-tekniska tjänster och konsulter	15	19	14
Antal anbud per upphandling (genomsnittligt)			
-entreprenader	3,6	3,0	3,3

Inköpsvolym, miljoner kronor i löpande priser

- Underhåll byggnadsverk omfattas huvudsakligen av underhålls- och reinvesteringsåtgärder gällande broar och tunnlar.
- De största entreprenadleverantörerna inom byggnadsverk representeras av ett urval av stora och medelstora företag och under 2024 var det 14 leverantörer som motsvarade 80 procent av entreprenadvolymer. Svevia och Eleda-Group är de volymmässigt större leverantörerna.
- Inom kategori tekniska tjänster och konsulter har Sweco, Afry och Cowi de största volymerna.

Underhåll byggnadsverk väg, entreprenader inköpsvolym 1 251 miljoner kronor

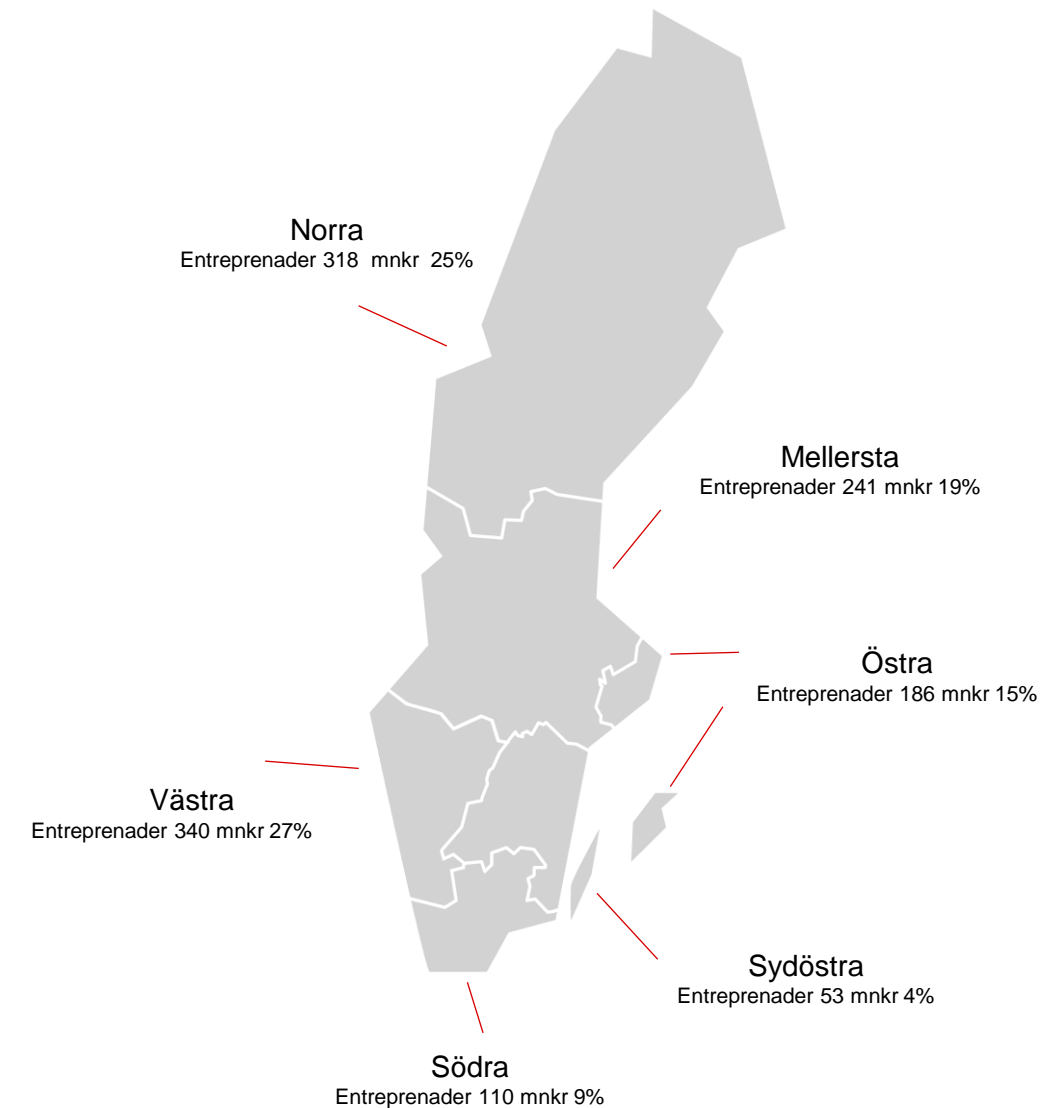


Källa: Agresso 202201-202412

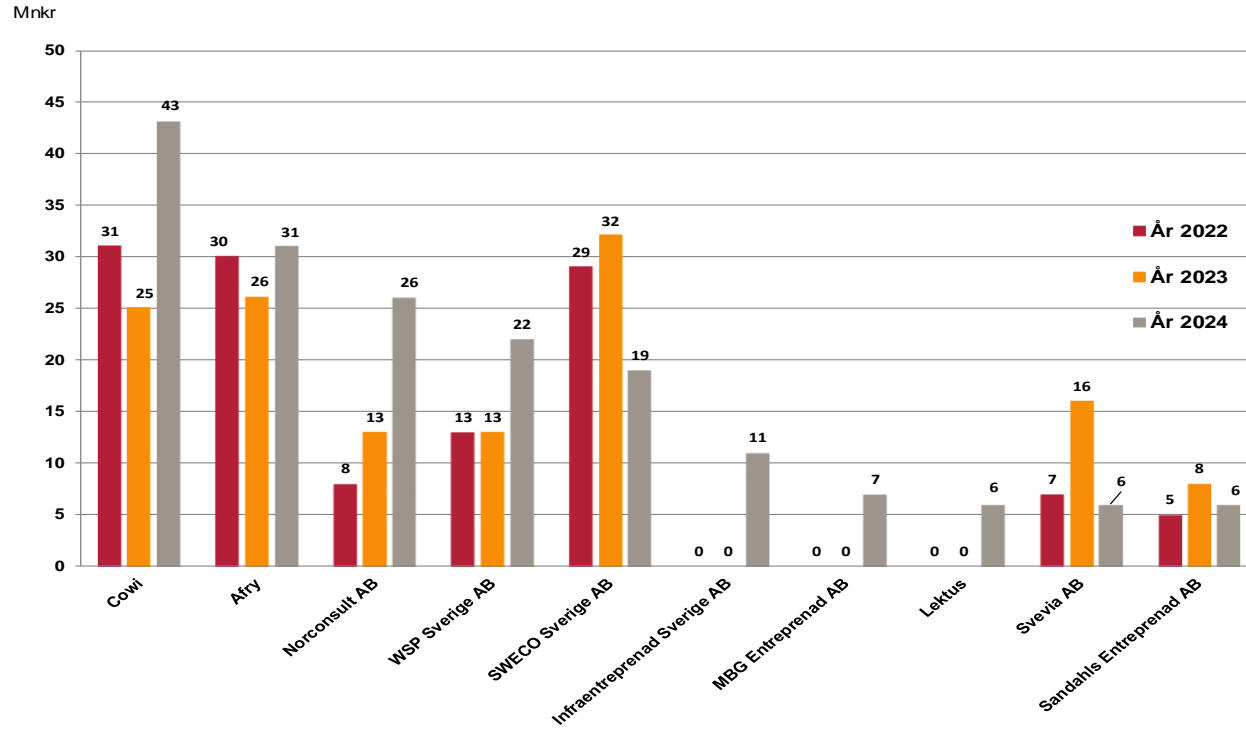
Största leverantörerna	2024	2023	2022
Svevia	339	298	319
Eleda-Group	177	146	114
Peab	75	461	337
GRK Infra	70	48	82
RV ALCISA filial	69	30	0
Westcon Entreprenad AB	44	4	5
DBOB AB	40	76	43
NCC	40	36	33
DAB Group AB	35	117	0
W - Tech Entreprenad AB	34	33	6

Trafikverkets största leverantörer redovisas utifrån koncernförhållanden i löpande priser

Nationella åtgärder
Entreprenader 3 mnkr 1%



Underhåll byggnadsverk väg tjänster/konsulter inköpsvolym 263 miljoner kronor

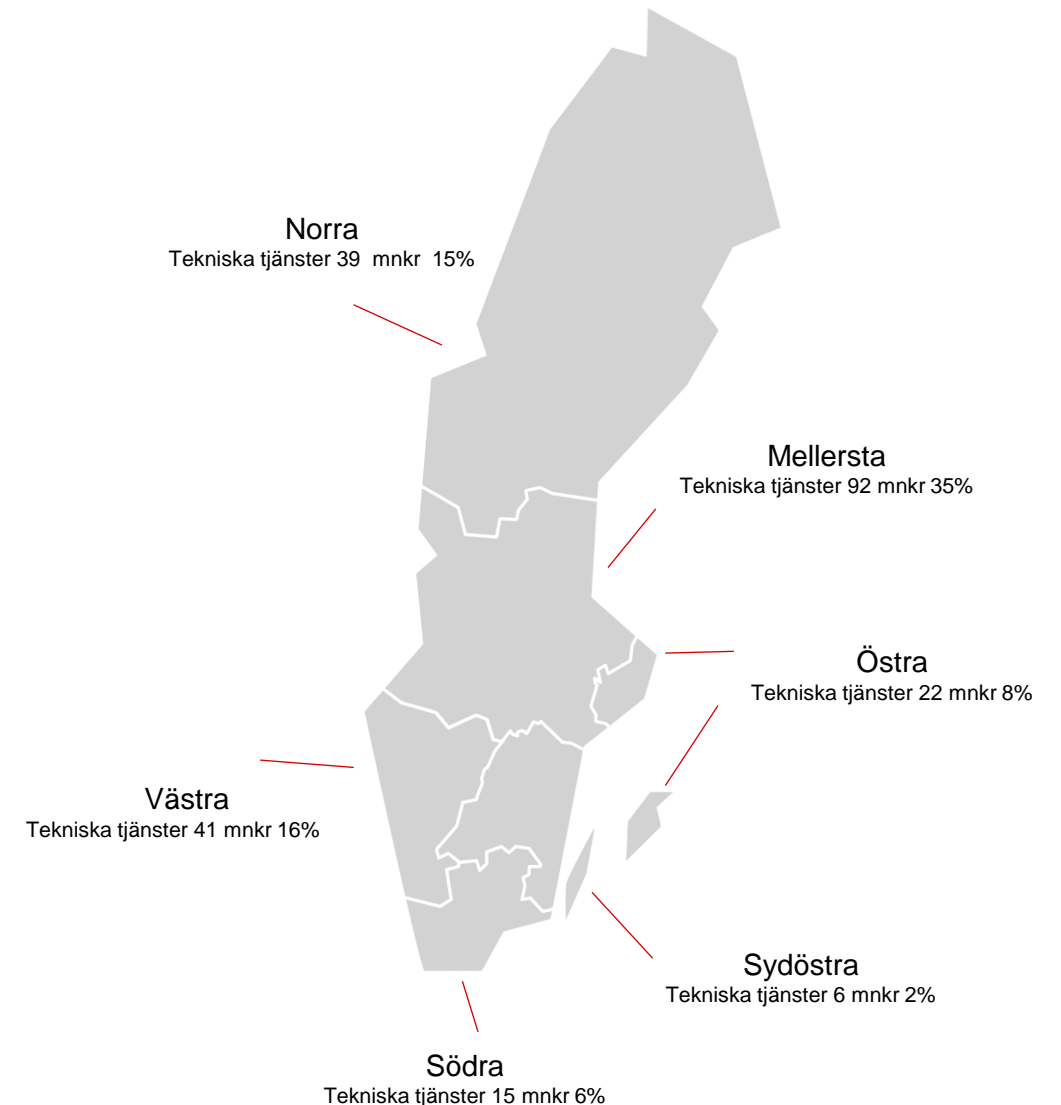


Källa: Agresso 202201-202412

Största leverantörerna	2024	2023	2022
Cowi	43	25	31
Afry	31	26	30
Norconsult AB	26	13	8
WSP Sverige AB	22	13	13
SWECO Sverige AB	19	32	29
Infraentreprenad Sverige AB	11	0	0
MBG Entreprenad AB	7	0	0
Lektus	6	0	0
Svevia AB	6	16	7
Sandahls Entreprenad AB	6	8	5

Trafikverkets största leverantörer redovisas utifrån koncernförhållanden i löpande priser

Nationella åtgärder
Tekniska tjänster 48 mnkr 18%



Regionala inköpsvolym

Underhåll byggnadsverk väg

Entreprenader & tekniska tjänster och konsulter



Regionala inköpsvolym underhåll byggnadsverk väg, entreprenader	2024
Mellersta	241
Norra	318
Sydöstra	53
Södra	110
Västra	340
Östra	186
Nationella åtgärder	3
Summa inköpsvolym totalt, miljoner kronor i löpande priser	1 251

Regionala inköpsvolym underhåll byggnadsverk väg tekniska tjänster och konsulter	2024
Mellersta	92
Norra	39
Sydöstra	6
Södra	15
Västra	41
Östra	22
Nationella åtgärder	48
Summa inköpsvolym totalt, miljoner kronor i löpande priser	263

Regionala inköpsvolym underhåll byggnadsverk väg, entreprenader	2023	2022	2021
Region Nord	184	194	224
Region Mitt	174	204	231
Region Öst/ Stockholm	448	407	297
Region Väst	675	386	406
Region Syd	88	66	44
Nationella åtgärder	5	0	2
Summa inköpsvolym totalt, miljoner kronor i löpande priser	1 574	1 257	1 204

Regionala inköpsvolym underhåll byggnadsverk väg tekniska tjänster och konsulter	2023	2022	2021
Region Nord	20	17	22
Region Mitt	55	62	55
Region Öst/ Stockholm	53	47	62
Region Väst	50	16	51
Region Syd	13	8	11
Nationella åtgärder	54	63	56
Summa inköpsvolym totalt, miljoner kronor i löpande priser	245	213	257