

Underhåll Byggnadsverk järnväg

inköpsvolym 1 312 miljoner kronor



Nyckeltal Byggnadsverk järnväg	2024	2023	2022
-Byggnadsverk järnväg	1312	943	607
-entreprenader	1069	773	485
-tekniska tjänster och konsulter	241	168	119
-övrigt	2	2	3
Tio största leverantörerna;			
-entreprenader	1062	634	409
-tekniska tjänster och konsulter	178	125	96
Tio största leverantörernas andel av volymen			
-entreprenader	99%	82%	84%
tekniska tjänster och konsulter	74%	74%	80%
Antal leverantörer som motsvarar 80% av volymvärdet			
-entreprenader	8	9	9
-tekniska tjänster och konsulter	15	13	10
Antal anbud per upphandling (genomsnittligt)			
-entreprenader	3,9	3,5	3,8

Inköpsvolym miljoner kronor i löpande priser

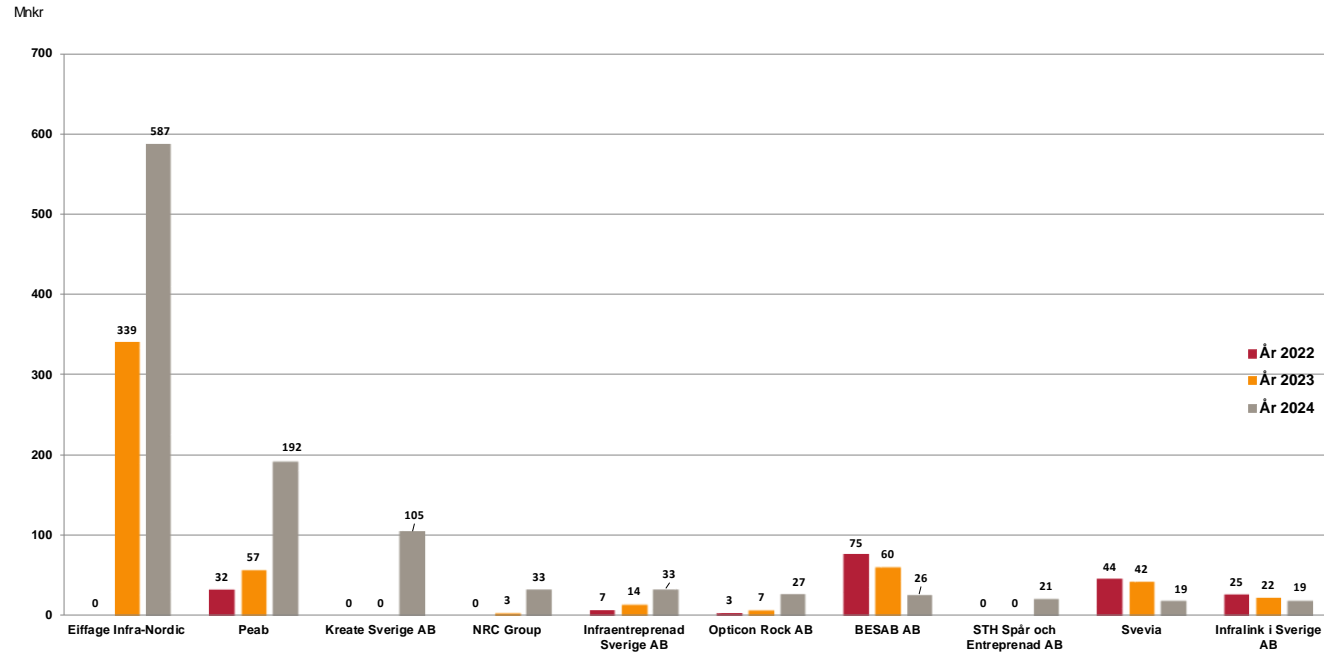
Underhåll byggnadsverk omfattas huvudsakligen av reinvesterings- och underhållsåtgärder gällande byte eller förstärkning av broar och upprustning av tunnlar.

Inköpsvolymen för de 10 största entreprenörerna uppgick till 1 062 miljoner kronor (cirka 99 procent av den totala entreprenadvolymen). Under 2024 var det 8 stycken leverantörer som stod för 80 procent av inköpsvolymen.

Effiage Infra-Nordic och PEAB är de dominerade leverantörerna inom entreprenad och därefter kommer aktörer som Kreate, NRC och Infraentreprenad.

Inom kategorin tekniska tjänster och konsulter är Lejon, Sweco och PEAB volymmässigt störst.

Byggnadsverk järnväg entreprenader inköpsvolym 1 069 miljoner kronor

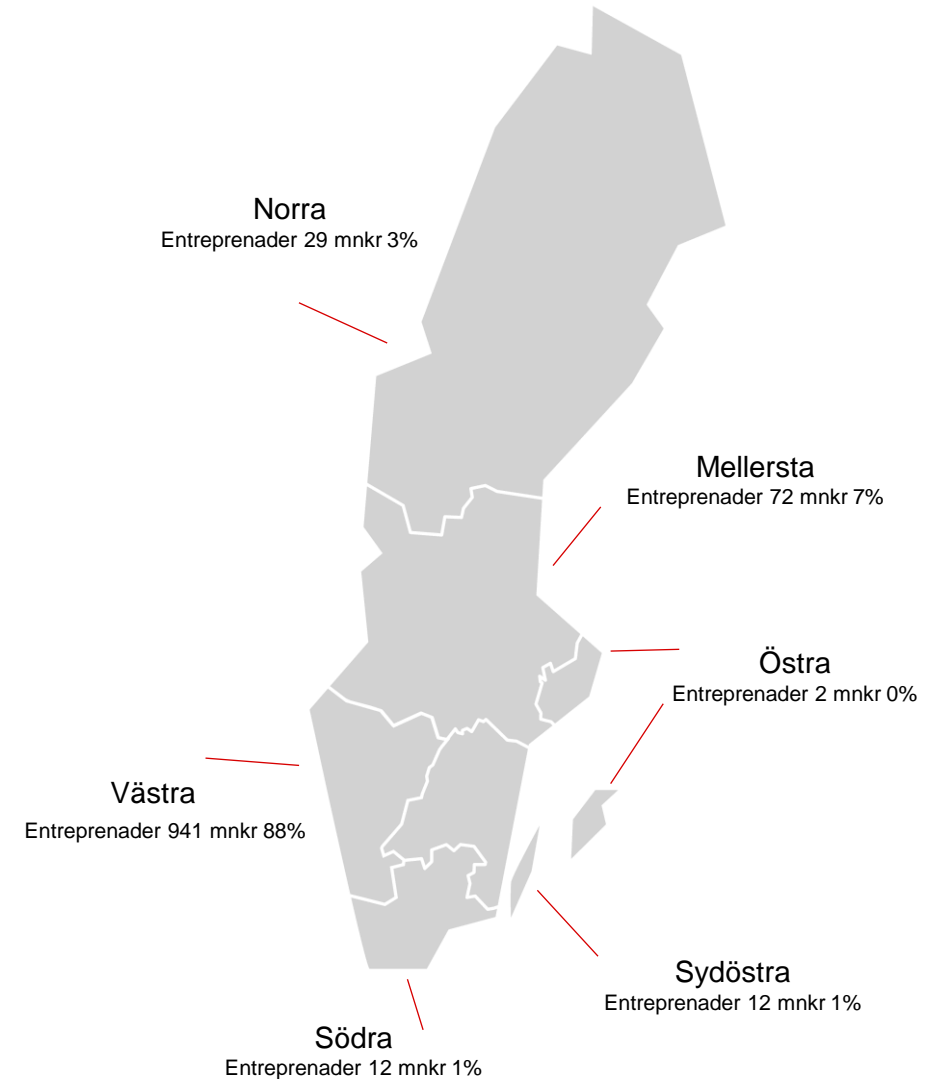


Källa: Agresso 202201-202412

Största leverantörerna	2024	2023	2022
Eiffage Infra-Nordic	587	339	0
Peab	192	57	32
Kreate Sverige AB	105	0	0
NRC Group	33	3	0
Infraentreprenad Sverige AB	33	14	7
Opticon Rock AB	27	7	3
BESAB AB	26	60	75
STH Spår och Entreprenad AB	21	0	0
Svevia	19	42	44
Infralink i Sverige AB	19	22	25

Trafikverkets största leverantörer redovisas utifrån koncernförhållanden i löpande priser

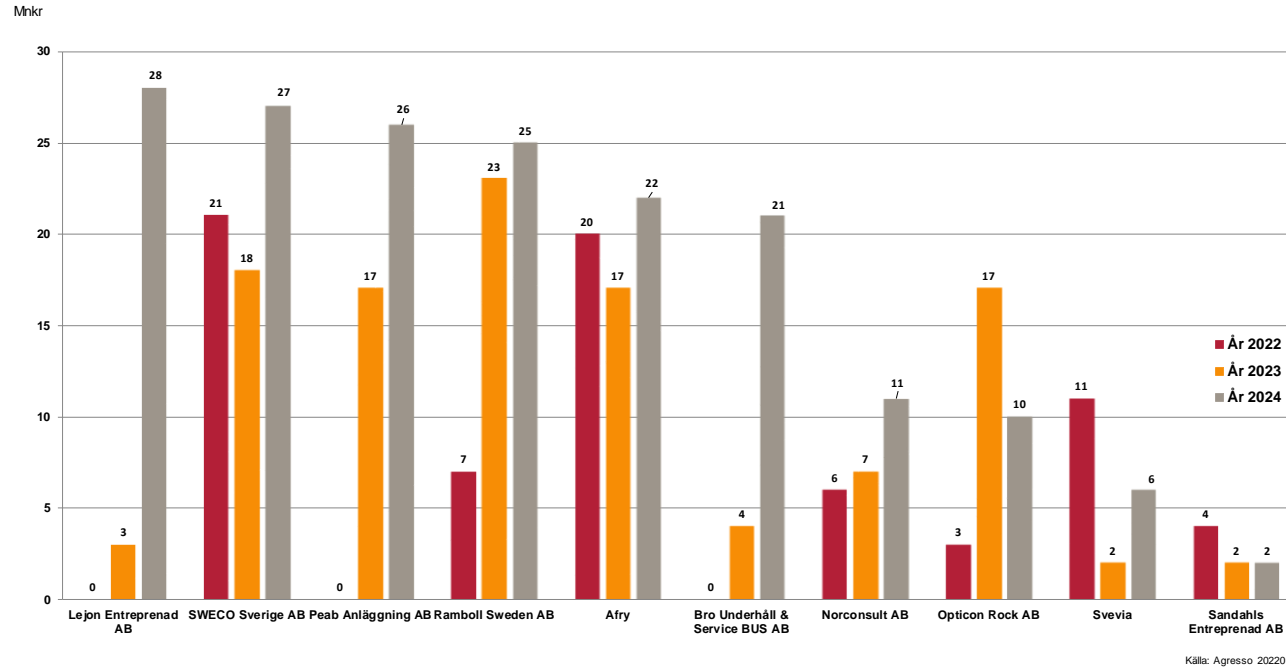
Nationella åtgärder
Entreprenader 1 mnkr 0%



Byggnadsverk järnväg

tekniska tjänster och konsulter

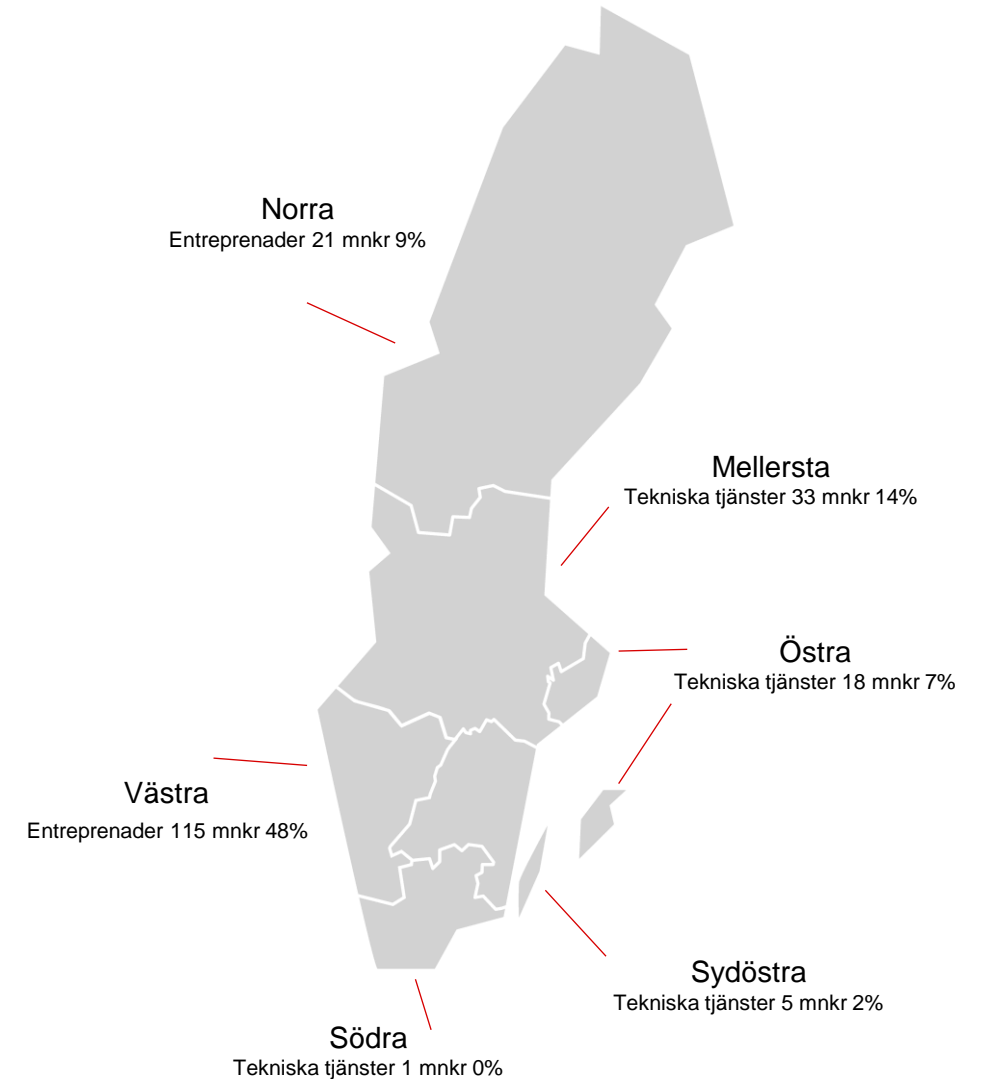
inköpsvolym 241 miljoner kronor



Största leverantörerna	2024	2023	2022
Lejon Entreprenad AB	28	3	0
SWECO Sverige AB	27	18	21
Peab Anläggning AB	26	17	0
Ramboll Sweden AB	25	23	7
Afry	22	17	20
Bro Underhåll & Service BUS AB	21	4	0
Norconsult AB	11	7	6
Opticon Rock AB	10	17	3
Svevia	6	2	11
Sandahls Entreprenad AB	2	2	4

Trafikverkets största leverantörer redovisas utifrån koncernförhållanden i löpande priser

Nationella åtgärder
Tekniska tjänster 48 mnkr 20%



Regionala inköpsvolym

Underhåll byggnadsverk järnväg

Entreprenader & Tekniska tjänster och konsulter



Regionala inköpsvolym underhåll byggnadsverk järnväg entreprenader	2024	Regionala inköpsvolym underhåll byggnadsverk järnväg entreprenader	2023	2022	2021
Mellersta	72	Region Nord	38	69	29
Norra	29	Region Mitt	59	112	25
Sydöstra	12	Region Öst/ Stockholm	226	191	279
Södra	12	Region Väst	398	33	18
Västra	941	Region Syd	29	30	35
Östra	2	Nationella åtgärder	23	50	81
Nationella åtgärder	1				
Summa inköpsvolym totalt, miljoner kronor i löpande priser	1 069	Summa inköpsvolym totalt, miljoner kronor i löpande priser	773	485	467

Regionala inköpsvolym underhåll byggnadsverk järnväg tekniska tjänster och konsulter	2024	Regionala inköpsvolym underhåll byggnadsverk järnväg tekniska tjänster och konsulter	2023	2022	2021
Mellersta	33	Region Nord	1	3	5
Norra	21	Region Mitt	20	18	23
Sydöstra	5	Region Öst/ Stockholm	29	28	39
Södra	1	Region Väst	66	15	19
Västra	115	Region Syd	2	1	3
Östra	18	Nationella åtgärder	50	54	34
Nationella åtgärder	48				
Summa inköpsvolym totalt, miljoner kronor i löpande priser	241	Summa inköpsvolym totalt, miljoner kronor i löpande priser	168	119	123