

Underhåll belagd väg

inklusive bärighet och tjälsäkring

inköpsvolym 3 402 miljoner kronor

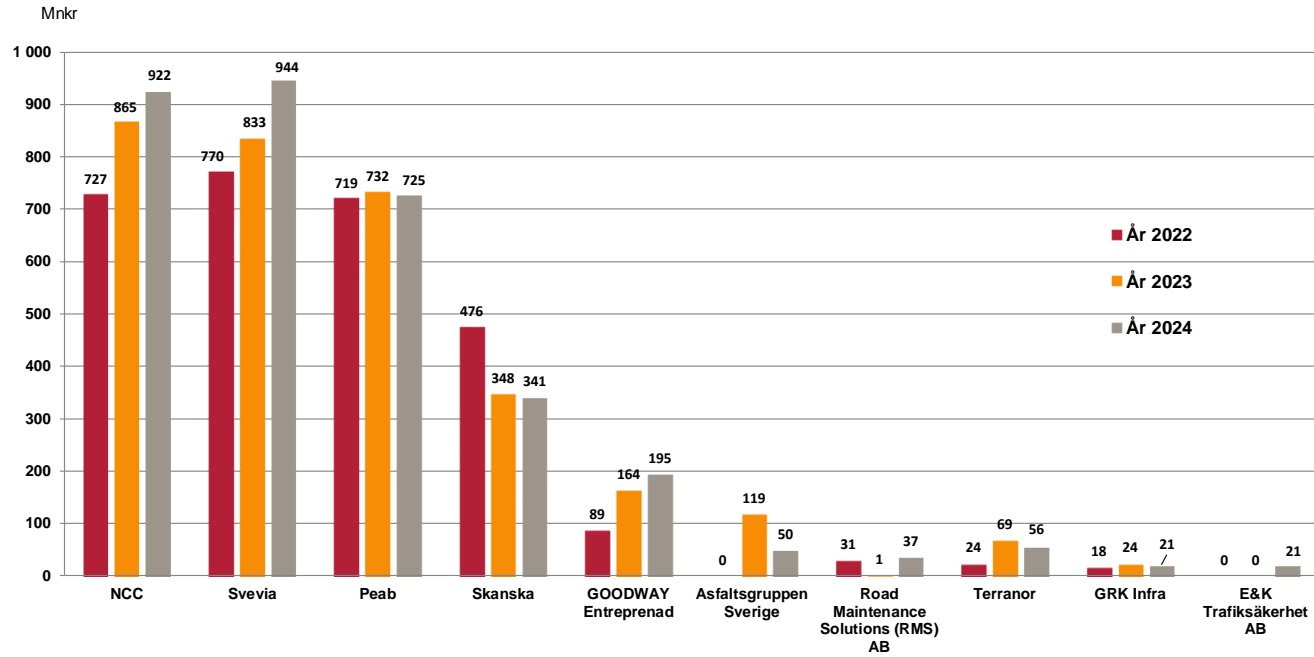


Nyckeltal underhåll belagd väg, bärighet och tjälsäkring	2024	2023	2022
Inköpsvolym underhåll belagd väg totalt, miljoner kronor	3 402	3 306	3 086
-entreprenader	3 328	3 245	3 023
-tekniska tjänster och konsulter	71	58	61
-övrigt	3	3	2
Tio största leverantörerna;			
-entreprenader	3312	3214	2974
-tekniska tjänster och konsulter	64	51	57
Tio största leverantörernas andel av volymen			
-entreprenader	100%	99%	99%
-tekniska tjänster och konsulter	90%	88%	93%
Antal leverantörer som motsvarar 80% av volymvärdet			
-entreprenader	4	4	4
-tekniska tjänster och konsulter	6	5	8
Antal anbud per upphandling (genomsnittligt)			
-entreprenader	3,5	3,7	3,8

Inköpsvolym miljoner kronor i löpande priser

- I inköpsvolymen för underhåll belagda vägar ingår förebyggande och avhjälpande åtgärder samt reinvesteringsåtgärder (exempelvis utbyten av slitlager på belagda vägar och bärighets- och tjälsäkringsåtgärder).
- Inköpsvolymen 2024 blev 3 402 Mnkr, en mindre ökning.
- NCC, Svevia, Peab och Skanska dominerar även om Goodway har ökat senaste tre åren.
- Inom kategorin tekniska tjänster och konsulter är Ramboll marknadsledande följt av Destia.

Underhåll belagd väg entreprenader inköpsvolym 3 328 miljoner kronor

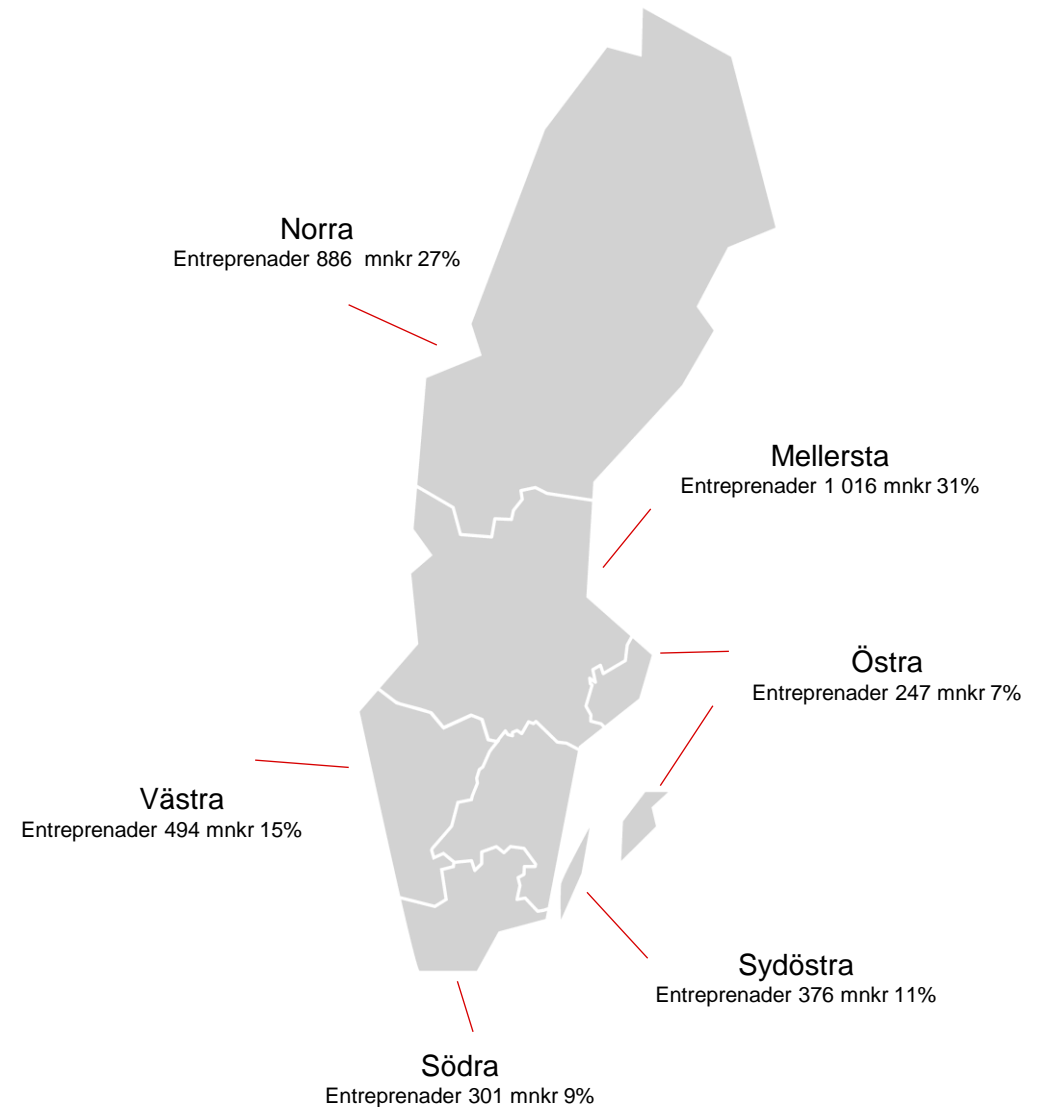


Källa: Agresso 202201-202412

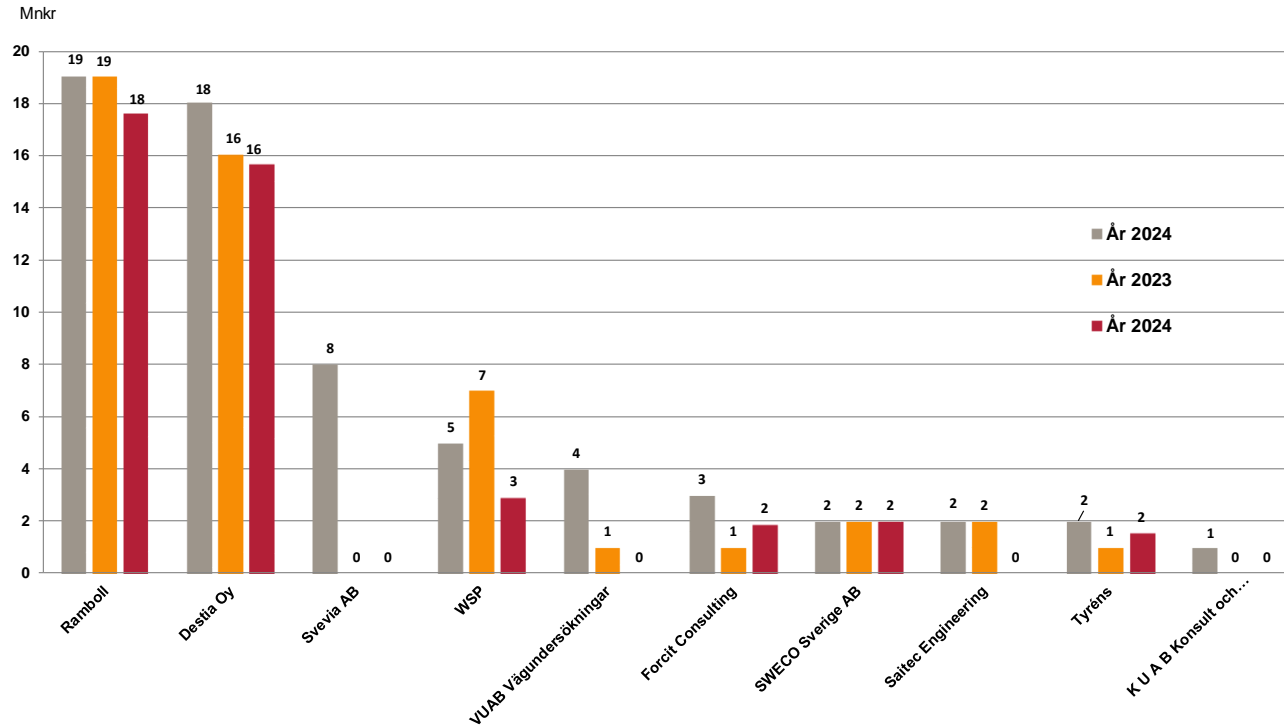
Största leverantörerna	2024	2023	2022
NCC	922	865	727
Svevia	944	833	770
Peab	725	732	719
Skanska	341	348	476
GOODWAY Entreprenad	195	164	89
Asfaltsgruppen Sverige	50	119	0
Road Maintenance Solutions (RMS) AB	37	1	31
Terranor	56	69	24
GRK Infra	21	24	18
E&K Trafiksäkerhet AB	21	0	0

Trafikverkets största leverantörer redovisas utifrån koncernförhållanden i löpande priser

Nationella åtgärder
Entreprenader 8 mnkr 0%



Underhåll belagd väg tjänster/konsulter inköpsvolym 71 miljoner kronor

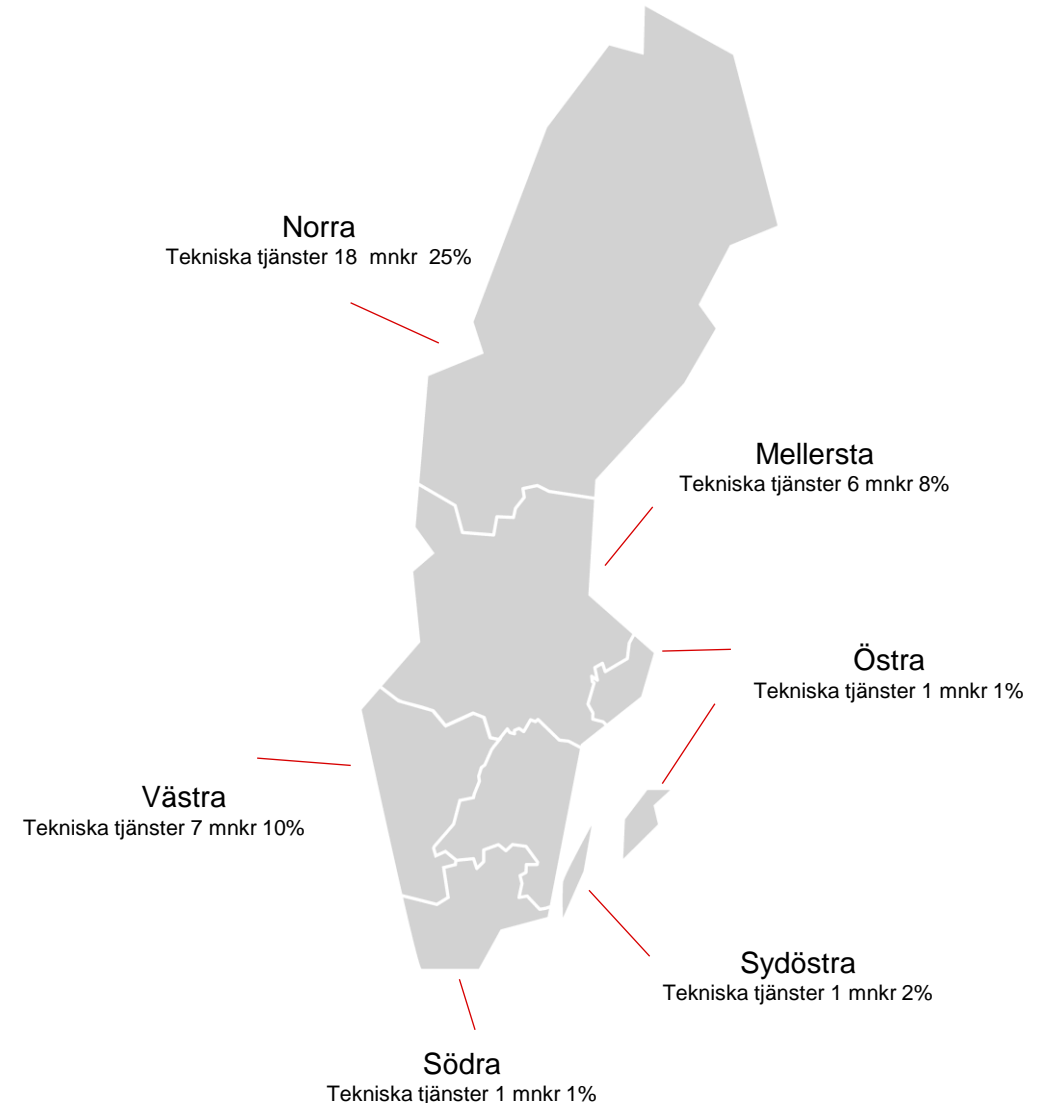


Källa: Agresso 202201-202412

Största leverantörerna	2024	2023	2022
Ramboll	19	19	18
Destia Oy	18	16	16
Svevia AB	8	0	0
WSP	5	7	3
VUAB Vägundersökningar	4	1	0
Forcit Consulting	3	1	2
SWECO Sverige AB	2	2	2
Saitec Engineering	2	2	0
Tyréns	2	1	2
K U A B Konsult och Utveckling Aktiebolag	1	0	0

Trafikverkets största leverantörer redovisas utifrån koncernförhållanden i löpande priser

Nationella åtgärder
Tekniska tjänster 37 mnkr 53%



Regionala inköpsvolymer

Underhåll belagd väg

Entreprenader & tekniska tjänster och konsulter



Regionala inköpsvolymer- underhåll belagd väg inkl. bärighet och tjälsäkring entreprenader	2024
Mellersta	1016
Norra	886
Sydöstra	376
Södra	301
Västra	494
Östra	247
Nationella åtgärder	8
Summa inköpsvolym totalt, miljoner kronor i löpande priser	3 328

Regionala inköpsvolymer- underhåll belagd väg inkl. bärighet och tjälsäkring tekniska tjänster och konsulter	2024
Mellersta	6
Norra	18
Sydöstra	1
Södra	0
Västra	7
Östra	1
Nationella åtgärder	37
Summa inköpsvolym totalt, miljoner kronor i löpande priser	71

Regionala inköpsvolymer- underhåll belagd väg inkl. bärighet och tjälsäkring entreprenader	2023	2022	2021
Region Nord	655	600	668
Region Mitt	675	635	625
Region Öst/ Stockholm	777	658	713
Region Väst	609	555	698
Region Syd	515	568	584
Nationella åtgärder	14	7	7
Summa inköpsvolym totalt, miljoner kronor i löpande priser	3 245	3 023	3 295

Regionala inköpsvolymer- underhåll belagd väg inkl. bärighet och tjälsäkring tekniska tjänster och konsulter	2023	2022	2021
Region Nord	5	13	15
Region Mitt	4	4	2
Region Öst/ Stockholm	3	4	2
Region Väst	8	6	11
Region Syd	0	1	3
Nationella åtgärder	38	33	41
Summa inköpsvolym totalt, miljoner kronor i löpande priser	58	61	74