

Övrigt underhåll väg

inköpsvolym 3 641 miljoner kronor

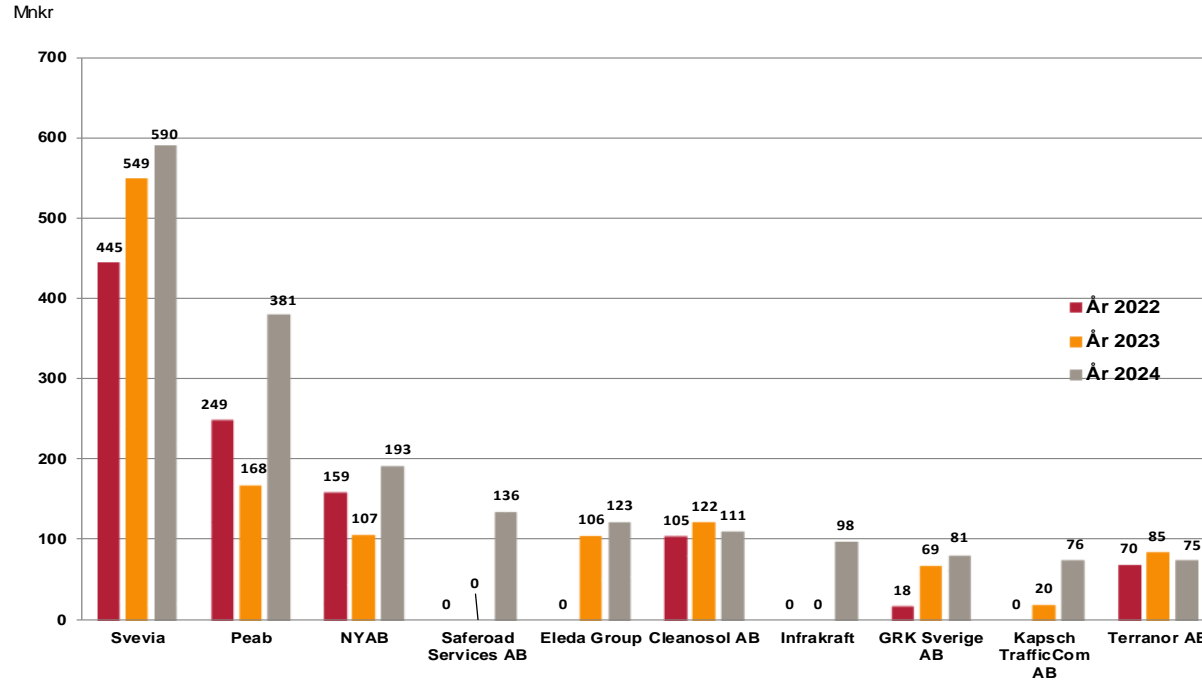


Nyckeltal övrigt underhåll väg	2024	2023	2022
Inköpsvolym övrigt underhåll väg totalt, miljoner kronor	3 641	3 186	3 060
-entreprenader exklusive färjedrift	2 149	1 728	1 645
-tekniska tjänster och konsulter	402	294	380
-övrig drift samt entreprenader färjedrift	1 090	1 164	1 035
Tio största leverantörerna			
-entreprenader	1864	1459	1471
-tekniska tjänster och konsulter	232	160	234
Tio största leverantörernas andel av volymen			
-entreprenader	87%	84%	88%
-tekniska tjänster och konsulter	58%	54%	64%
Antal leverantörer som motsvarar 80% av volymvärdet			
-entreprenader	9	9	8
-tekniska tjänster och konsulter	31	37	18
Antal anbud per upphandling (genomsnittligt)			
-entreprenader	3,7	4,4	4,0

Inköpsvolym miljoner kronor i löpande priser

- Övrigt underhåll väg är avhjälpande och förebyggande åtgärder samt reinvesteringar på vägen som inte utförs inom ramen för basunderhåll, belagd väg, byggnadsverk och infrasystem.
- I övrigt underhåll ingår förutom olika reinvesteringsåtgärder exempelvis underhåll av vägmarkeringar, vägutrustningar samt färje- och anläggningsdrift (i anläggningsdrift ingår bland annat trafikledning och styrning, trafikinformation vägassistans).
- Inköpsvolymen avseende entreprenader uppgick till 2 149 miljoner kronor under 2024 och de 10 största entreprenad leverantörernas volym uppgick till 1 864 miljoner kronor (cirka 87 procent av inköpsvolymen).
- De dominerade entreprenad leverantörerna inom övrigt underhåll är Svevia, Peab, NYAB och Saferoad. Åttio procent av entreprenadvolymen motsvaras av 9 leverantörer.
- Inom tekniska tjänster och konsulter är Sweco den dominerande leverantören följt av Afry. 31 leverantörer motsvarar 80 procent volymen.

Övrigt underhåll väg entreprenader inköpsvolym 2 149 miljoner kronor

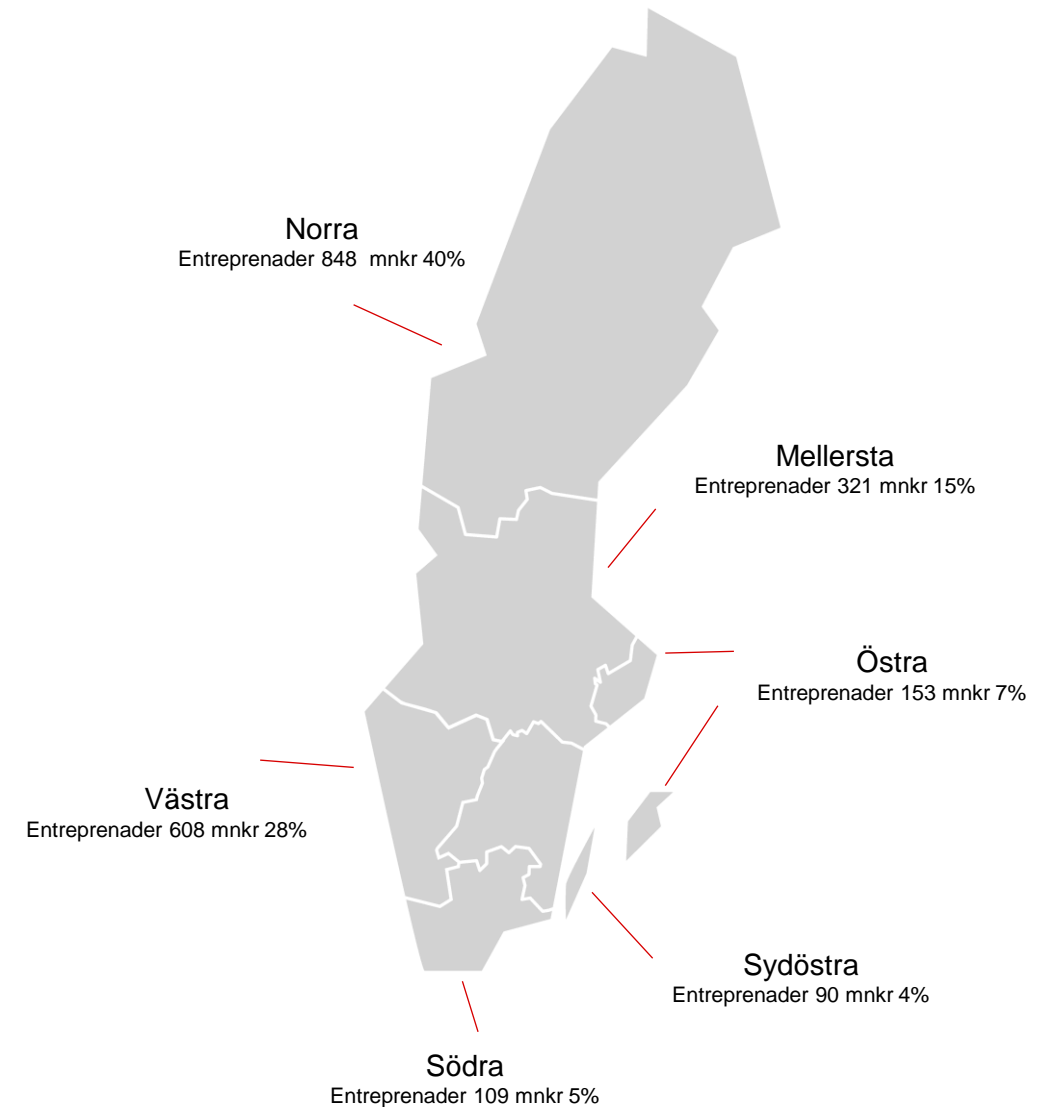


Källa: Agresso 202201-202412

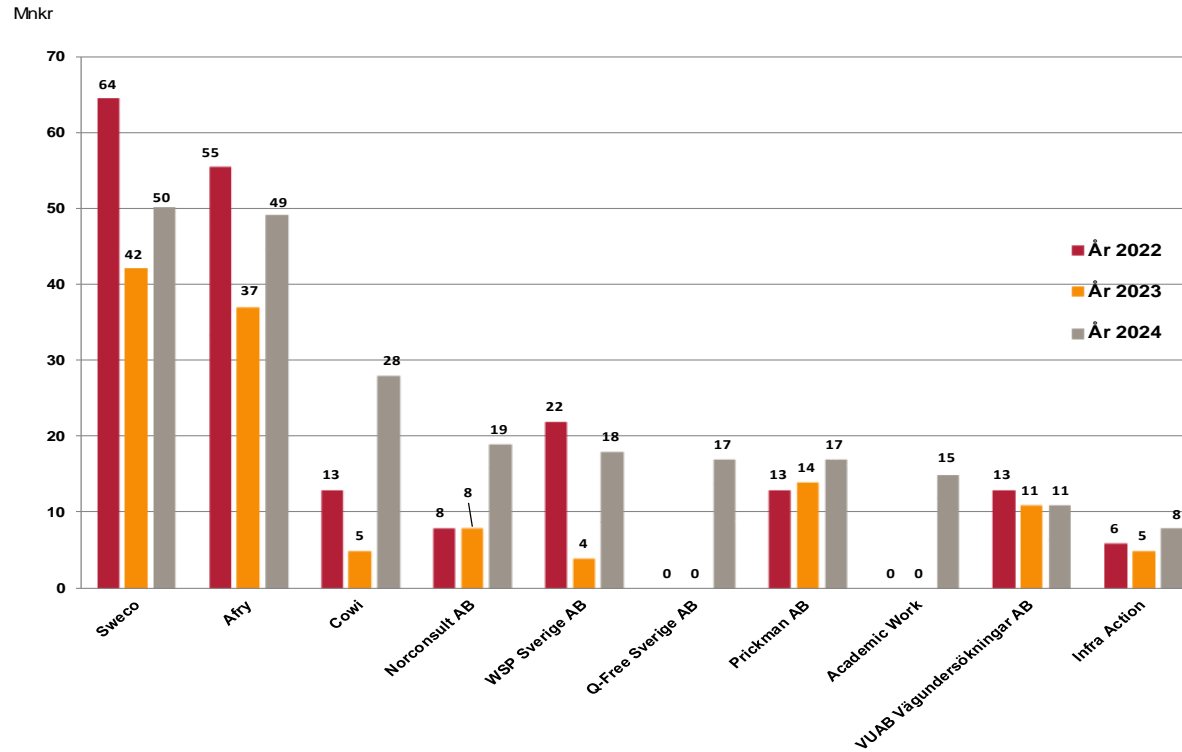
Största leverantörerna	2024	2023	2022
Svevia	590	549	445
Peab	381	168	249
NYAB	193	107	159
Saferoad Services AB	136	0	0
Eleda Group	123	106	0
Cleanosol AB	111	122	105
Infrakraft	98	0	0
GRK Sverige AB	81	69	18
Kapsch TrafficCom AB	76	20	0
Terranor AB	75	85	70

Trafikverkets största leverantörer redovisas utifrån koncernförhållanden i löpande priser

Nationella åtgärder
Entreprenader 20 mnkr 1%



Övrigt Underhåll väg tjänster/konsulter inköpsvolym 402 miljoner kronor

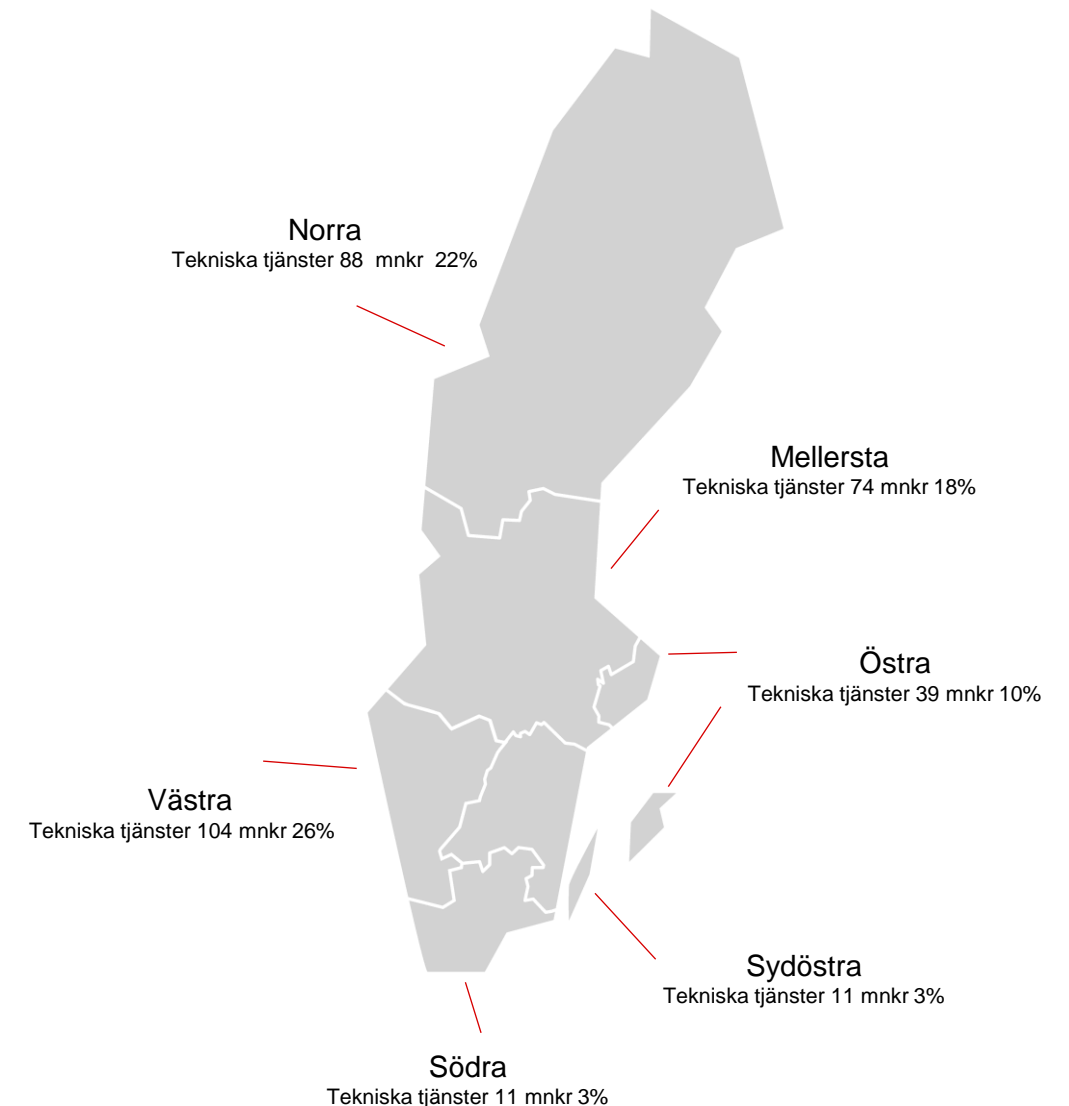


Källa: Agresso 202201-202412

Största leverantörerna	2024	2023	2022
Sweco	50	42	64
Afry	49	37	55
Cowi	28	5	120
Norconsult AB	19	8	8
WSP Sverige AB	18	4	22
Q-Free Sverige AB	17	0	0
Prickman AB	17	14	13
Academic Work	15	0	0
VUAB Vägundersökningar AB	11	11	13
Infra Action	8	5	6

Trafikverkets största leverantörer redovisas utifrån koncernförhållanden i löpande priser

Nationella åtgärder
Tekniska tjänster 75 mnkr 18%



Regionala inköpsvolym

Övrigt underhåll väg



Entreprenader & tekniska tjänster och konsulter

Regionala inköpsvolym övrigt underhåll väg entreprenader	2024
Mellersta	321
Norra	848
Sydöstra	90
Södra	109
Västra	608
Östra	153
Nationella åtgärder	20
Summa inköpsvolym totalt, miljoner kronor i löpande priser	2 149

Regionala inköpsvolym övrigt underhåll väg tekniska tjänster och konsulter	2024
Mellersta	74
Norra	88
Sydöstra	11
Södra	11
Västra	104
Östra	39
Nationella åtgärder	75
Summa inköpsvolym totalt, miljoner kronor i löpande priser	402

Regionala inköpsvolym övrigt underhåll väg entreprenader	2023	2022	2021
Region Nord	577	579	491
Region Mitt	336	209	188
Region Öst/ Stockholm	232	320	252
Region Väst	414	312	225
Region Syd	160	169	194
Nationella åtgärder	9	56	13
Summa inköpsvolym totalt, miljoner kronor i löpande priser	1 728	1 645	1 363

Regionala inköpsvolym övrigt underhåll väg tekniska tjänster och konsulter	2023	2022	2021
Region Nord	45	67	69
Region Mitt	45	59	44
Region Öst/ Stockholm	73	107	50
Region Väst	74	85	73
Region Syd	16	25	14
Nationella åtgärder	41	37	12
Summa inköpsvolym totalt, miljoner kronor i löpande priser	294	380	262