

Övrigt underhåll och reinvestering järnväg

inköpsvolym 5 316 miljoner kronor



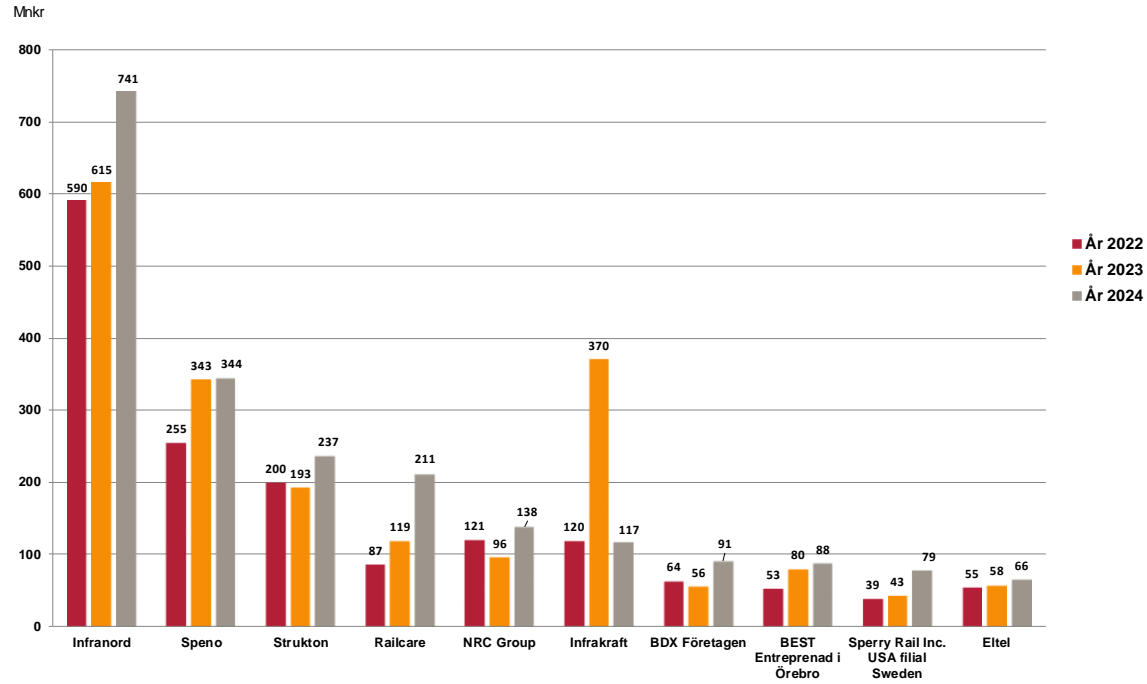
Nyckeltal övrigt underhåll och reinvesteringar järnväg	2024	2023	2022
-Övrigt underhåll och reinvesteringar	5 236	4 716	3 956
-entreprenader	3 018	2 932	2 324
-tekniska tjänster och konsulter	1 031	805	740
-material och övriga tjänster	1 187	979	892
Tio största leverantörerna;			
-entreprenader	2 112	2 019	1 599
-tekniska tjänster och konsulter	637	519	452
Tio största leverantörernas andel av volymen			
-entreprenader	68%	69%	69%
-tekniska tjänster och konsulter	62%	65%	61%
Antal leverantörer som motsvarar 80% av volymvärdet			
-entreprenader	23	18	18
-tekniska tjänster och konsulter	25	32	34
Antal anbud per upphandling (genomsnittligt)			
-entreprenader	3,6	2,8	2,4

Inköpsvolym miljoner kronor i löpande priser

- Övrigt underhåll och reinvesteringar järnväg är åtgärder på järnvägen som inte utförs inom ramen för basunderhåll, BEST-arbeten och byggnadsverk. Det omfattar förebyggande och avhjälpande åtgärder, reinvesteringar samt driftkostnader.
- Den totala inköpsvolymen avseende övrigt underhåll och reinvestering järnväg, uppgick till 5 316 miljoner kronor 2024.
- Inom kategorin entreprenader är Infranord marknadsledande och därefter kommer Speno och Strukton.
- Inom tekniska tjänster och konsulter är Sweco den mest dominerande leverantören följt av och Alstom och Afry.

Övrig underhåll och reinvestering järnväg entreprenader

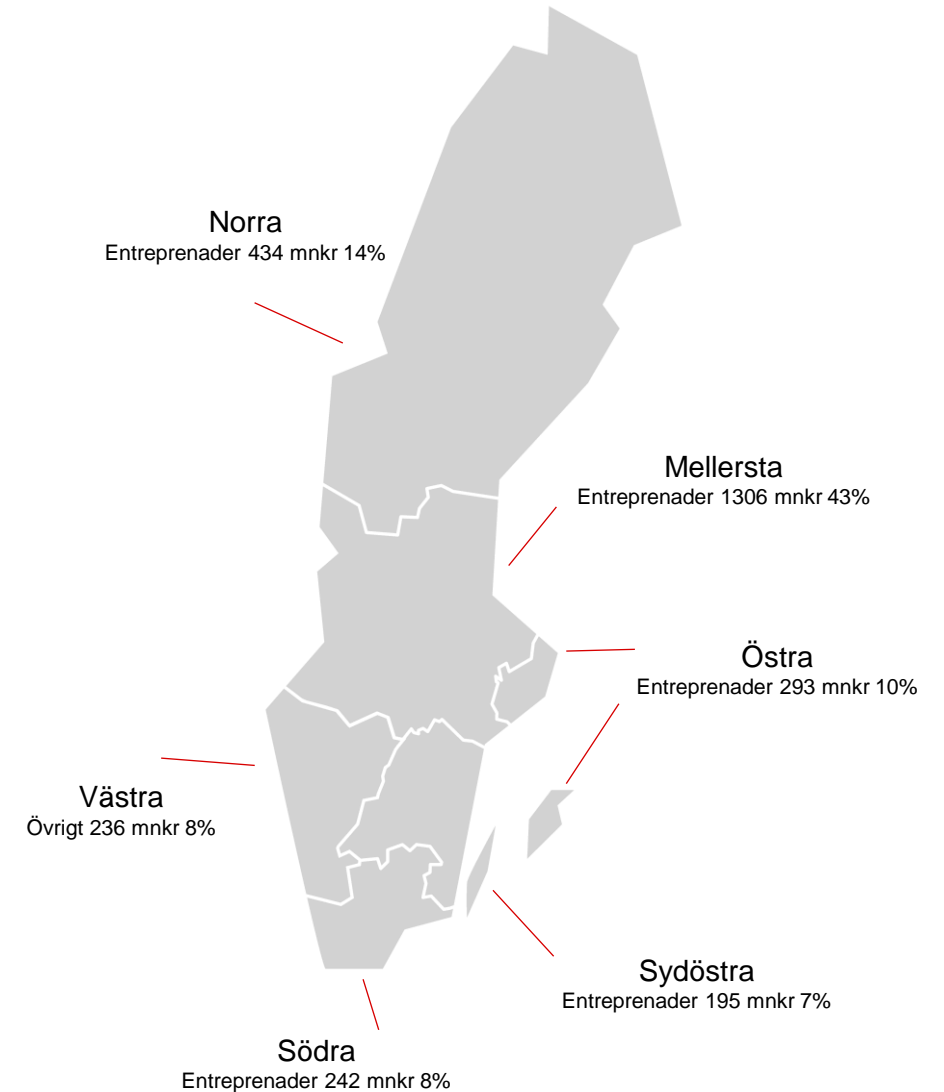
inköpsvolym 3 018 miljoner kronor



Källa: Agresso 202201-202412

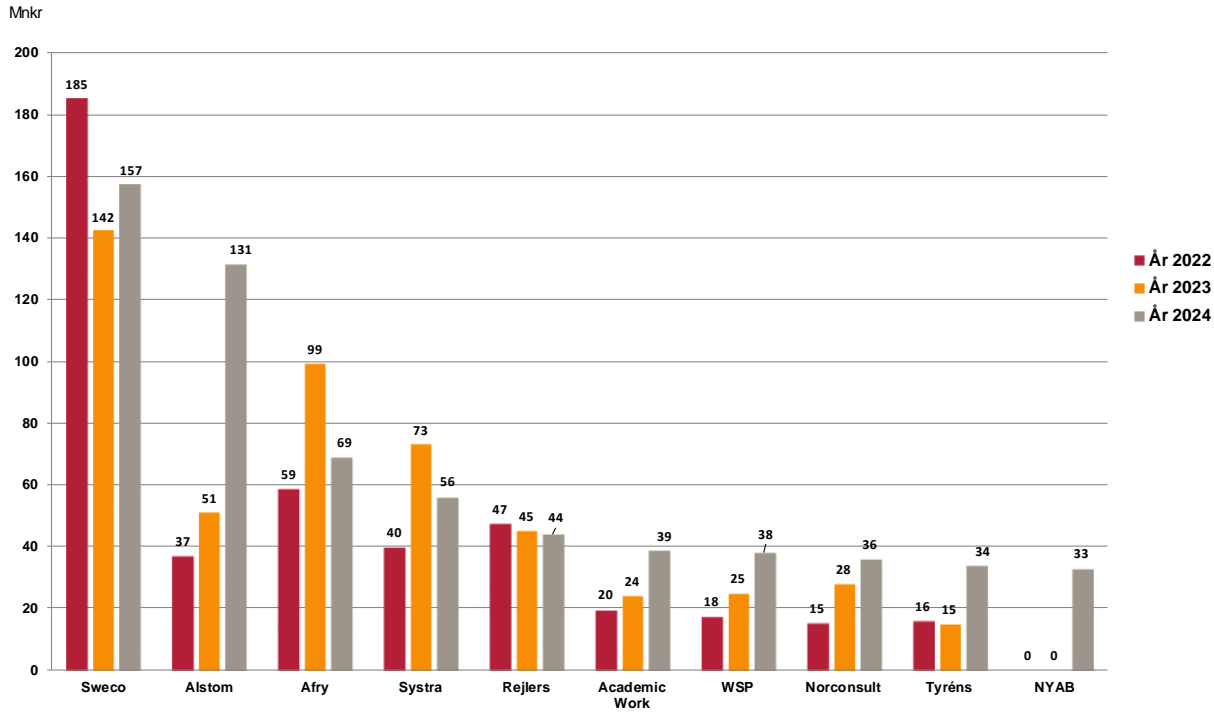
Största leverantörerna	2024	2023	2022
Infranord	741	615	590
Speno	344	343	255
Strukton	237	193	200
Railcare	211	119	87
NRC Group	138	96	121
Infrakraft	117	370	120
BDX Företagen	91	56	64
BEST Entreprenad i Örebro	88	80	53
Sperry Rail Inc. USA filial Sweden	79	43	39
Eltel	66	58	55

Nationella åtgärder
Entreprenader 312 mnkr 10%



Övrig underhåll och reinvestering järnväg tekniska tjänster och konsulter

inköpsvolym 1 031 miljoner kronor

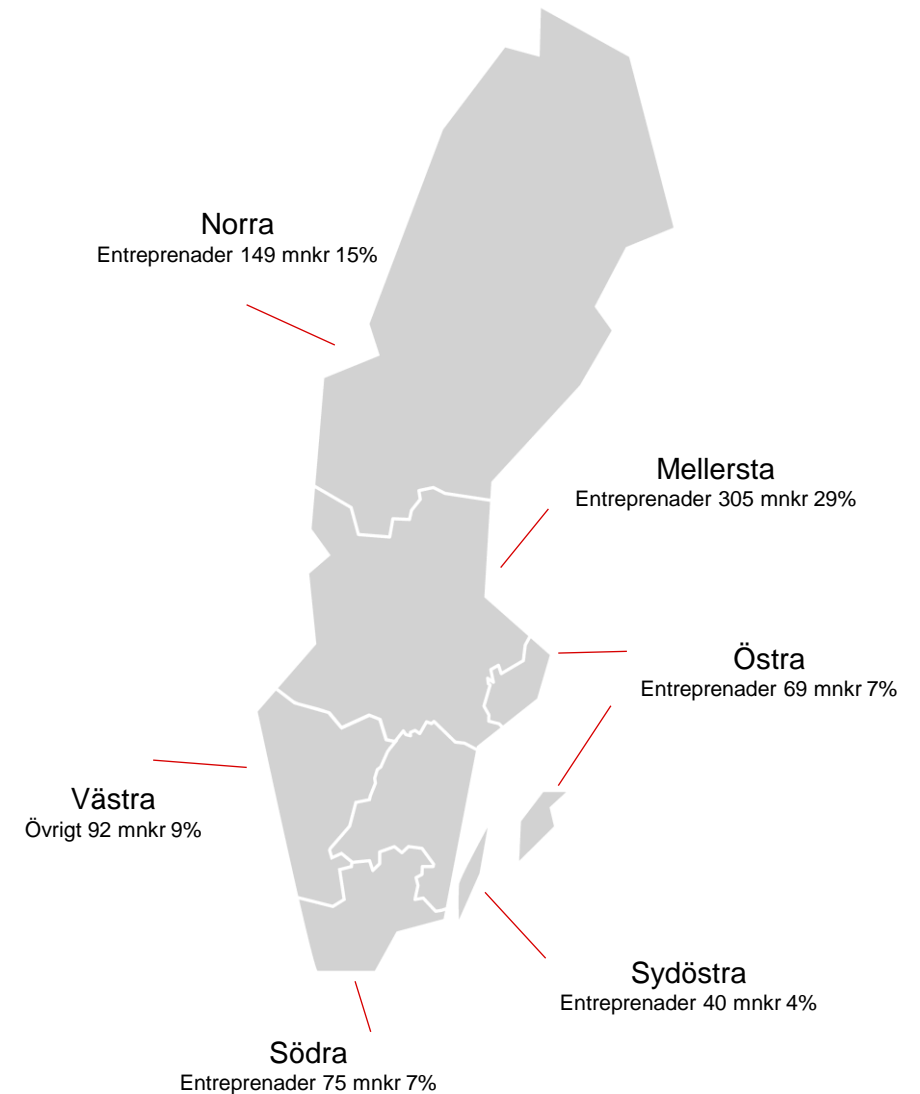


Källa: Agresso 202101-202312

Största leverantörerna	2024	2023	2022
Sweco	157	142	185
Alstom	131	51	37
Afry	69	99	59
Systra	56	73	40
Rejlers	44	45	47
Academic Work	39	24	20
WSP	38	25	18
Norconsult	36	28	15
Tyréns	34	15	16
NYAB	33	0	0

Trafikverkets största leverantörer redovisas utifrån koncernförhållanden i löpande priser

Nationella åtgärder
Entreprenader 301 mnkr 29%



Regionala inköpsvolym

Övrigt underhåll och reinvestering järnväg

Entreprenader & tekniska tjänster och konsulter



Regionala inköpsvolym övrigt underhåll och reinvestering järnväg entreprenader	2024
Mellersta	1306
Norra	434
Sydöstra	195
Södra	242
Västra	236
Östra	293
Nationella åtgärder	312
Summa inköpsvolym totalt, miljoner kronor i löpande priser	3018

Regionala inköpsvolym övrigt underhåll och reinvestering järnväg tekniska tjänster och konsulter	2024
Mellersta	305
Norra	149
Sydöstra	40
Södra	75
Västra	92
Östra	69
Nationella åtgärder	301
Summa inköpsvolym totalt, miljoner kronor i löpande priser	1031

Regionala inköpsvolym övrigt underhåll och reinvestering järnväg entreprenader	2023	2022	2021
Region Nord	251	256	149
Region Mitt	783	639	445
Region Öst/ Stockholm	926	576	333
Region Väst	255	264	398
Region Syd	338	263	273
Nationella åtgärder	379	326	294
Summa inköpsvolym totalt, miljoner kronor i löpande priser	2 932	2 324	1 892

Regionala inköpsvolym övrigt underhåll och reinvestering järnväg tekniska tjänster och konsulter	2023	2022	2021
Region Nord	42	53	27
Region Mitt	115	81	73
Region Öst/ Stockholm	198	208	129
Region Väst	107	127	170
Region Syd	88	72	43
Nationella åtgärder	255	199	140
Summa inköpsvolym totalt, miljoner kronor i löpande priser	805	740	582