

Investering väg

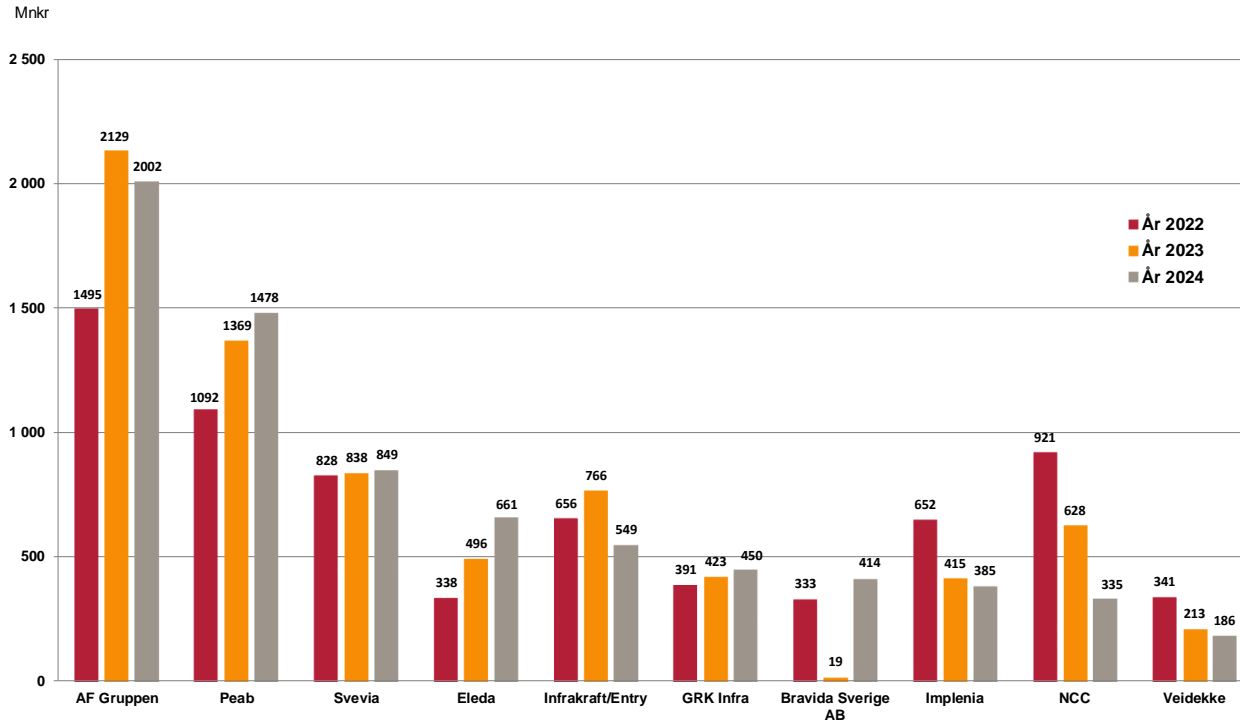
inköpsvolym 12 657 miljoner kr

Nyckeltal Investering väg	2024	2023	2022
Inköpsvolym investering väg totalt, miljoner kronor	12 657	13 235	13 365
-entreprenader	10 098	10 858	11 021
-tekniska tjänster och konsulter	2 154	2 120	2 022
-övrigt*	404	257	322
Tio största leverantörerna			
-entreprenader	7 492	8 009	7 470
-tekniska tjänster och konsulter	1 385	1 377	1 298
Tio största leverantörernas andel av volymen			
-entreprenader	74%	74%	68%
-tekniska tjänster och konsulter	66%	65%	64%
Antal leverantörer som motsvarar 80% av volymvärdet			
-entreprenader	14	13	15
-tekniska tjänster och konsulter	39	34	37
Antal anbud per upphandling (genomsnittligt)			
-entreprenader	4,2	4,2	3,6

Inköpsvolym, miljoner kronor i löpande priser
** Avser till största delen kostnad för markinträng.*

- Trafikverkets totala inköpsvolym avseende investering väg, uppgick till 12 657 miljoner kronor (i löpande priser) under 2024. En minskning från föregående år.
- Inköpsvolymen för de 10 största entreprenadleverantörerna uppgick till 7 492 miljoner kronor, cirka 74 (74) procent av volymen. Under 2023 var det 14 (13) entreprenörer som stod för 80 procent av inköpsvolymen.
- Väginvesteringar domineras av entreprenadföretagen AF gruppen, Peab och Svevia. Företag som utmanar och ökat sina volymer senaste tiden är exempelvis Eleda, Infrakraft/ Entry, Eleda och GRK Infra..
- Inom kategorin tekniska tjänster och konsulter dominerar Afry, WSP och Sweco. 39 (34) leverantörer stod för 80 procent av inköpsvolymen.

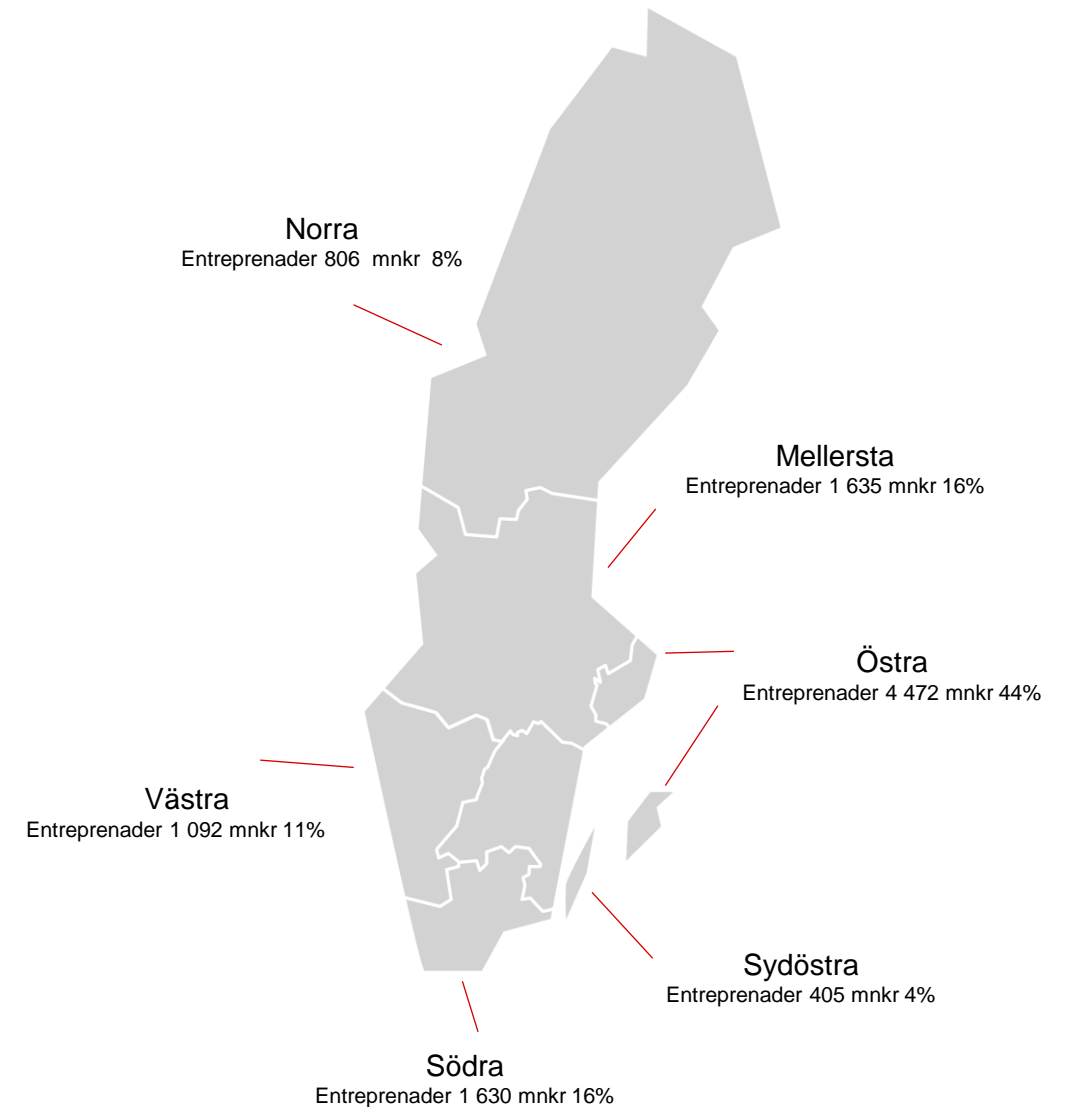
Investering väg, entreprenader inköpsvolym 10 098 miljoner kr



Källa: Agresso 202201-202412

Största leverantörerna	2024	2023	2022
AF Gruppen	2002	2129	1495
Peab	1478	1369	1092
Svevia	849	838	828
Eleda	661	496	338
Infrakraft/Entry	549	766	656
GRK Infra	450	423	391
Bravida Sverige AB	414	19	333
Implenia	385	415	652
NCC	335	628	921
Veidekke	186	213	341

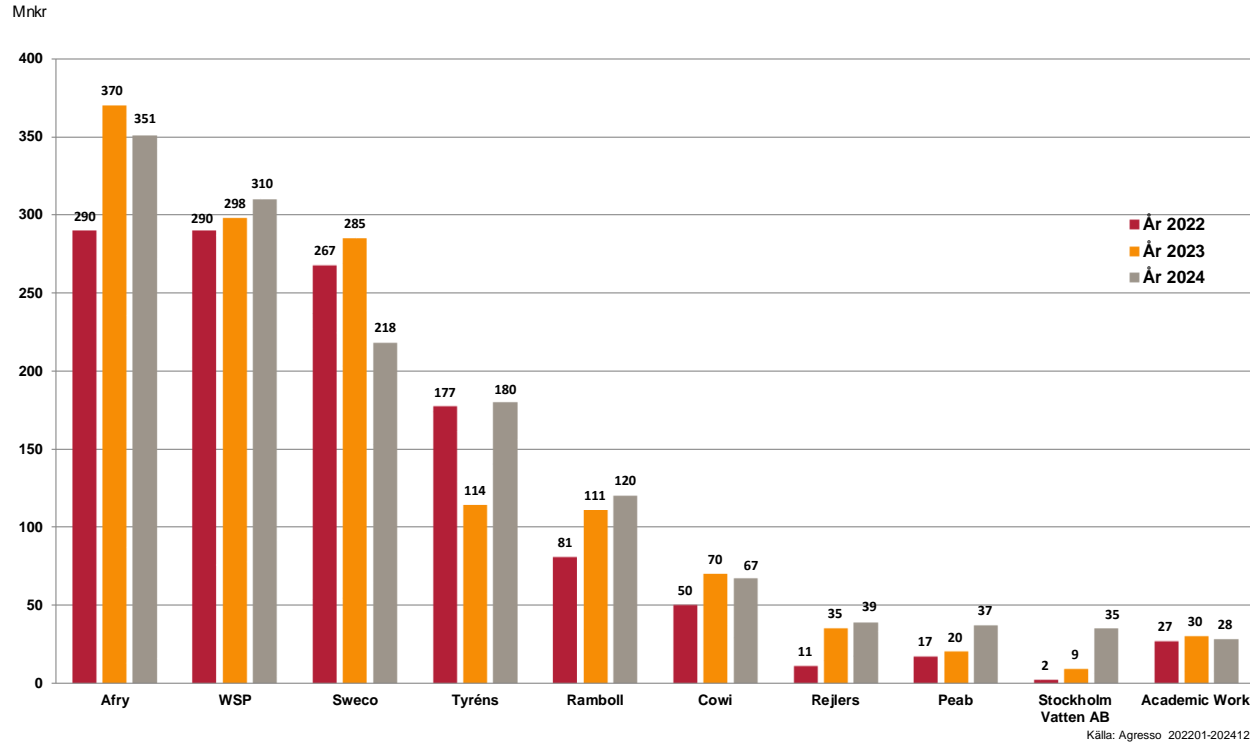
Nationella åtgärder
Entreprenader 58 mnkr 1%



Trafikverkets största leverantörer redovisas utifrån koncernförhållanden i löpande priser, miljoner kr

Investerings väg tjänster/konsulter

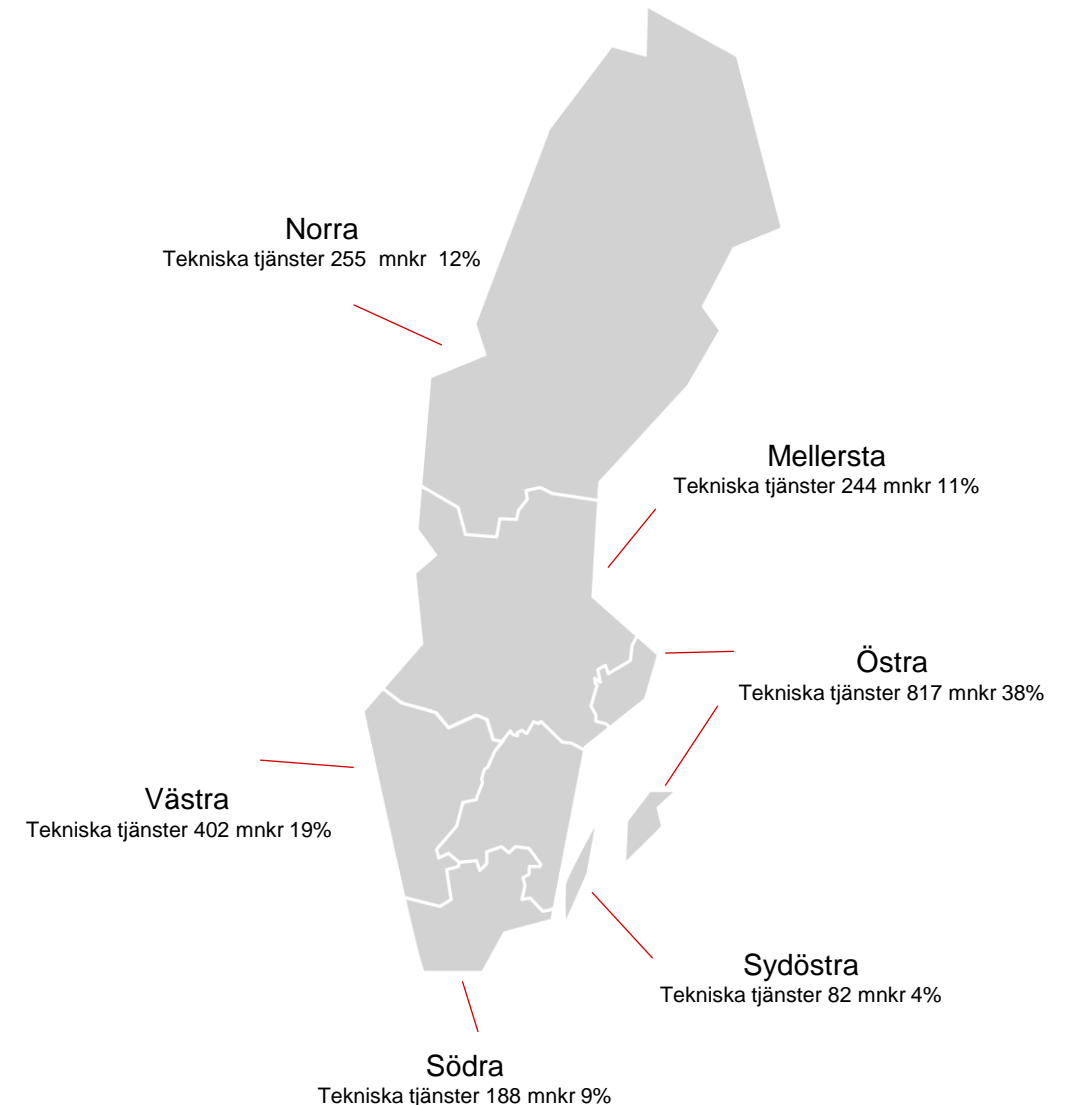
inköpsvolym 2 154 miljoner kronor



Största leverantörerna	2024	2023	2022
Afry	351	370	290
WSP	310	298	290
Sweco	218	285	267
Tyréns	180	114	177
Ramboll	120	111	81
Cowi	67	70	50
Rejlers	39	35	11
Peab	37	20	17
Stockholm Vatten AB	35	9	2
Academic Work	28	30	27

Trafikverkets största leverantörer redovisas utifrån koncernförhållanden i löpande priser

Nationella åtgärder
Tekniska tjänster 166 mkr 7%



Regionala inköpsvolym

Investering väg

Entreprenader & tekniska tjänster och konsulter



Regionala inköpsvolym investering väg entreprenader	2024
Norra region	806
Mellersta region	1 635
Östra region	4 472
Västra region	1 092
Södra region	1 630
Sydöstra region	405
Nationellt	58
Summa inköpsvolym totalt, miljoner kronor i löpande priser	10 098

Regionala inköpsvolym investering väg tekniska tjänster och konsulter	2024
Norra region	255
Mellersta region	244
Östra region	817
Västra region	402
Södra region	188
Sydöstra region	82
Nationellt	166
Summa inköpsvolym totalt, miljoner kronor i löpande priser	2 154

Regionala inköpsvolym investering väg entreprenader	2023	2022	2021
Region Nord	941	947	1 293
Region Mitt	765	726	706
Region Öst/ Stockholm	6 094	6 354	5 662
Region Väst	1 459	1 658	1 697
Region Syd	1 509	1 258	733
Nationella åtgärder	90	78	82
Summa inköpsvolym totalt, miljoner kronor i löpande priser	10 858	11 021	10 173

Regionala inköpsvolym investering väg tekniska tjänster och konsulter	2023	2022	2021
Region Nord	142	158	151
Region Mitt	155	167	177
Region Öst/ Stockholm	1 041	1 016	993
Region Väst	370	353	456
Region Syd	231	216	270
Nationella åtgärder	181	112	148
Summa inköpsvolym totalt, miljoner kronor i löpande priser	2 120	2 022	2 195