

Investering och reinvestering BEST järnväg

(Bana, El, Signal och Tele)

inköpsvolym 5 922 miljoner kronor

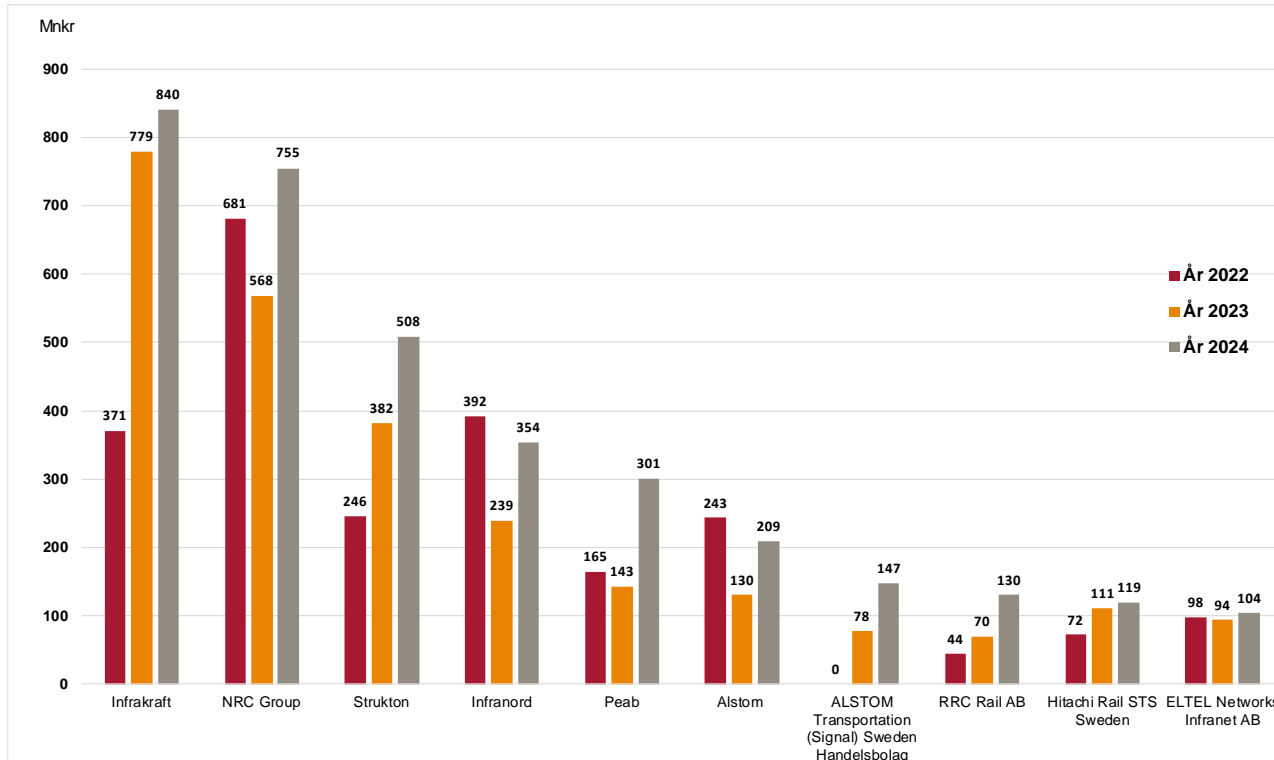


Nyckeltal BEST järnväg	2024	2023	2022
Inköpsvolym BEST totalt, miljoner kronor	5 922	5 491	5 623
-entreprenader	4 278	3 843	4 150
-tekniska tjänster och konsulter	323	397	396
-material och övriga tjänster	1 321	1 251	1 077
Största leverantörerna			
-entreprenader	3 467	2723	2999
-tekniska tjänster och konsulter	241	316	342
Största leverantörernas andel av volymen			
-entreprenader	81%	71%	72%
-tekniska tjänster och konsulter	75%	80%	86%
Antal leverantörer som motsvarar 80% av volymvärdet			
-entreprenader	10	14	13
-tekniska tjänster och konsulter	13	11	7
Antal anbud per upphandling (genomsnittligt)			
-BEST bana	3,2	3,0	3,5
-BEST el	3,3	3,1	5,7
-BEST signal	2,9	1,9	4,3

Inköpsvolym, miljoner kronor i löpande priser

- BEST (bana, el, signal och tele) omfattar till största delen spår, spårväxlar, slipersbyten, ställverk och kontaktledningar.
- Trafikverkets inköpsvolym avseende BEST entreprenader uppgick till 4 278 miljoner kronor år 2024 varav investeringar 49 procent och reinvesteringar 51 procent. Reinvesteringsvolymerna ökar från föregående år.
- Inköpsvolymen för de 10 största entreprenad leverantörerna uppgick till 3 467 miljoner kronor (cirka 11 procent av den totala entreprenadvolymen). Infrakraft, NRC Group, Strukton, och Infranord är betydande aktörer inom BEST.
- Inom BEST-åtgärder finns ett tillfredsställande antal företag som agerar huvudentreprenör och andra företag som normalt agerar underentreprenörer. 10 leverantörer står för 80 procent av inköpsvolymen. En ökande koncentration av inköpsvolymen på de största bolagen.
- Inom tekniska tjänster och konsulter är Alstom och Hitachi de dominerande leverantörerna.

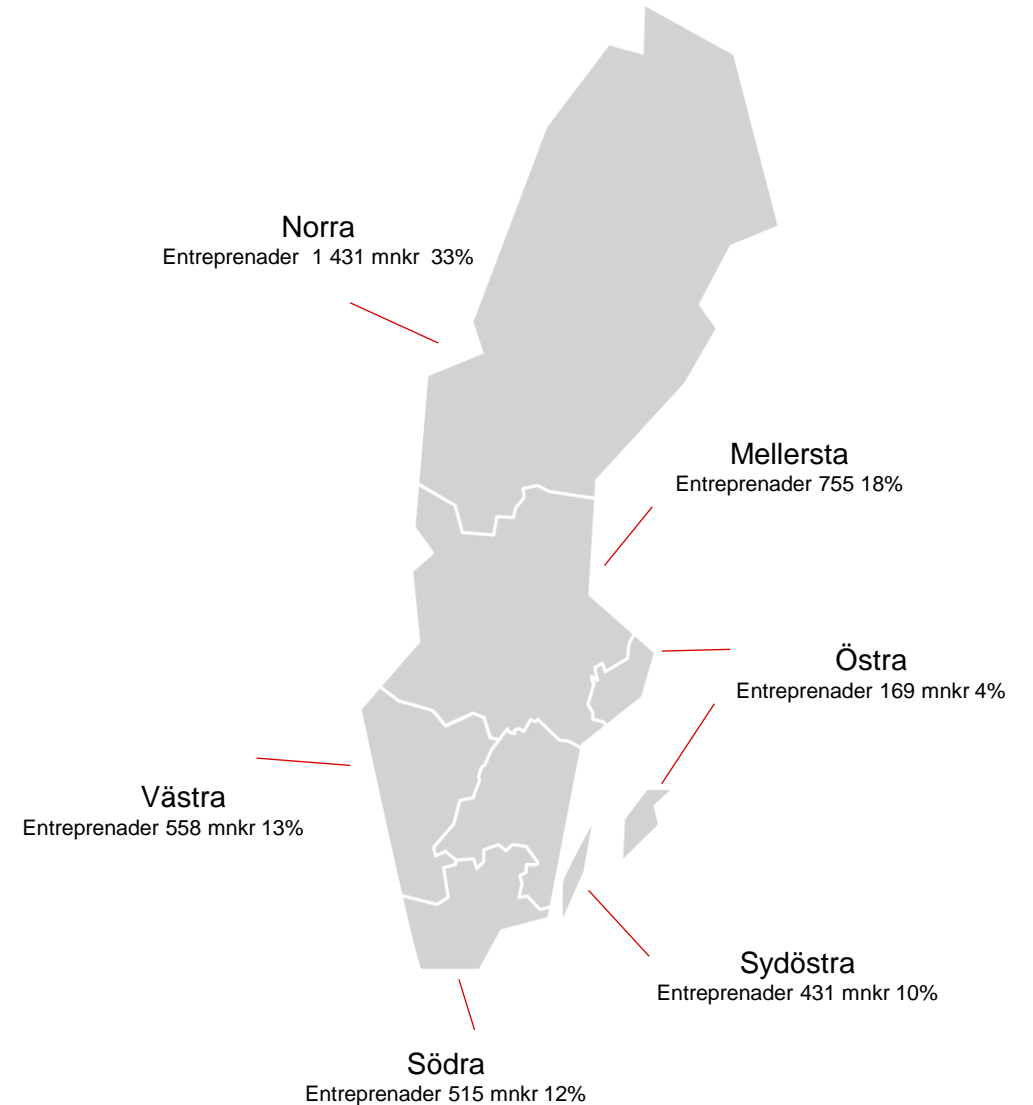
BEST investering och reinvestering entreprenader inköpsvolym 4 278 miljoner kronor



Största leverantörerna	2024	2023	2022
Infrakraft	840	779	371
NRC Group	755	568	681
Strukton	508	382	246
Infranord	354	239	392
Peab	301	143	165
Alstom	209	130	243
ALSTOM Transportation (Signal) Sweden Handelsbolag	147	78	0
RRC Rail AB	130	70	44
Hitachi Rail STS Sweden	119	111	72
ELTEL Networks Infranet AB	104	94	98

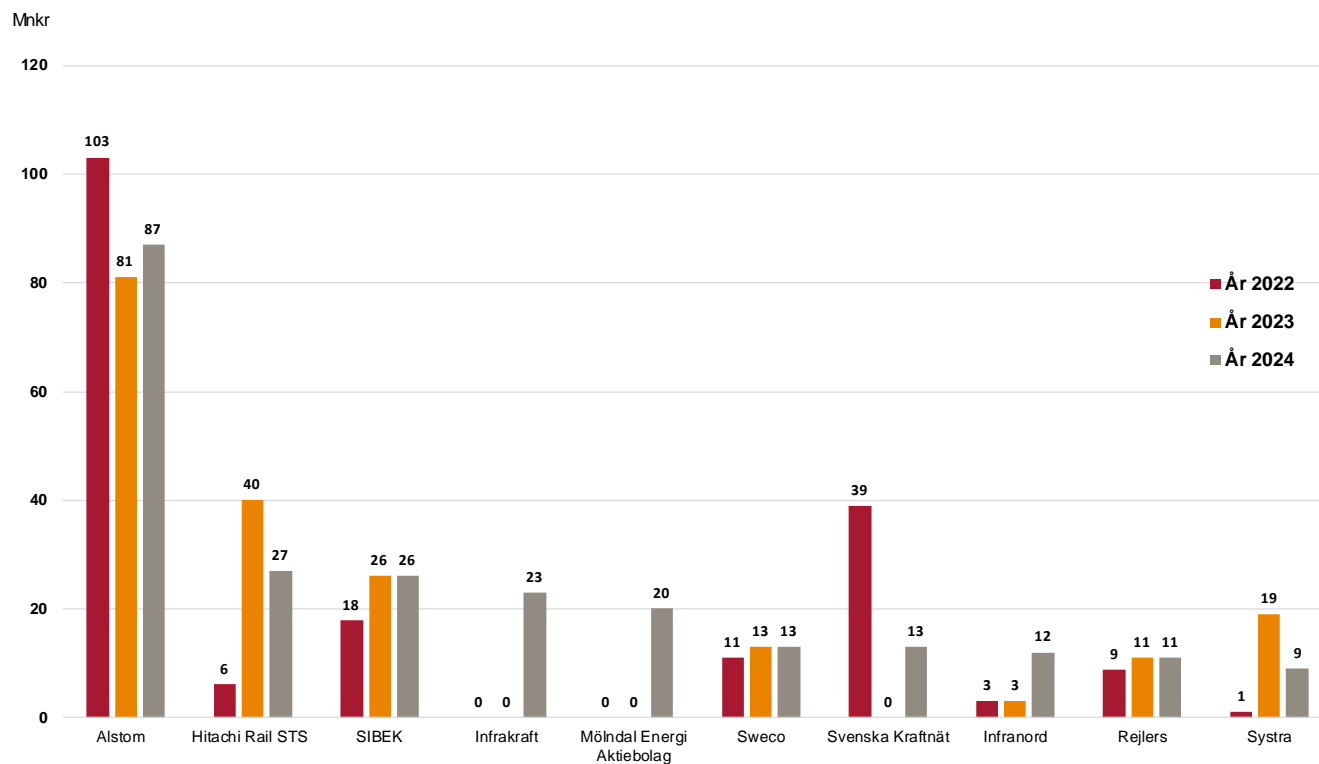
Trafikverkets största leverantörer redovisas utifrån koncernförhållanden i löpande priser

Nationella åtgärder och
Centrala funktioner
Entreprenader 419 mnkr 10%



BEST investering och reinvestering tekniska tjänster och konsulter

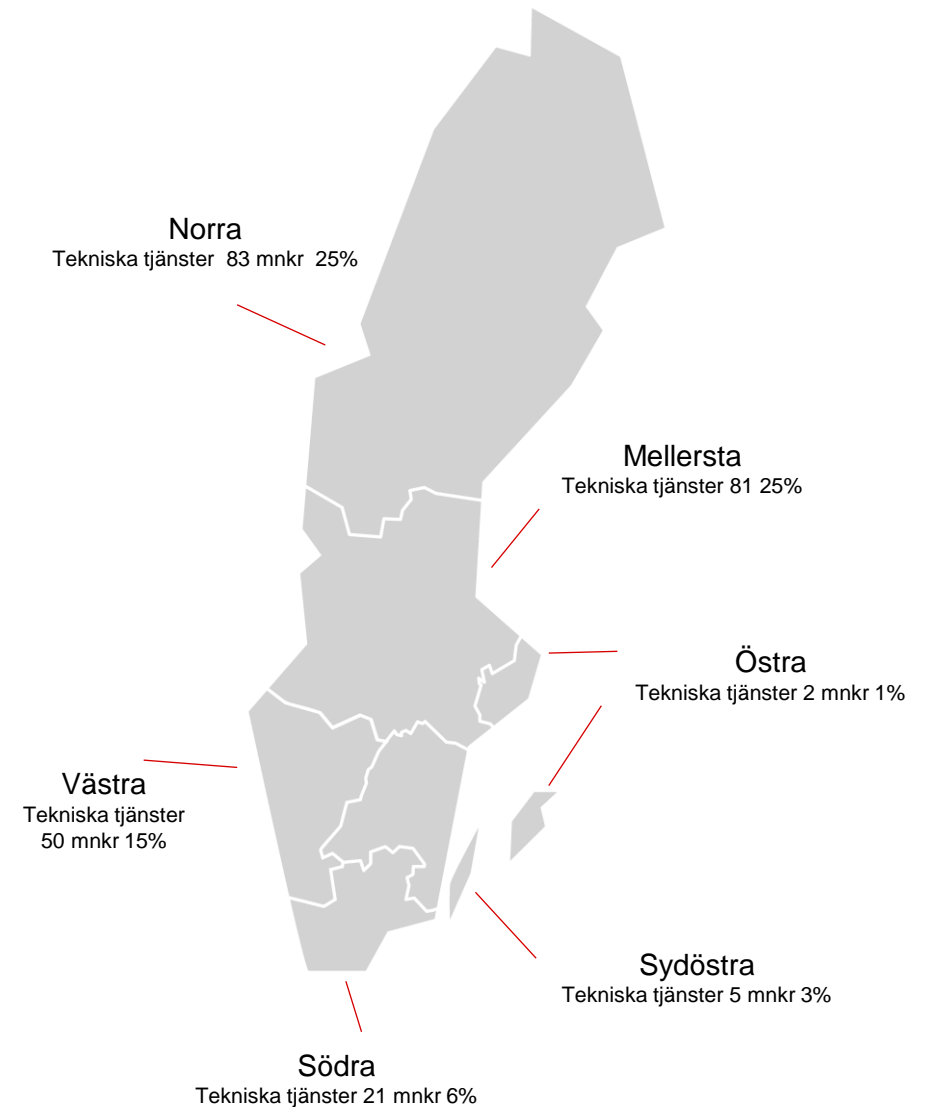
inköpsvolym 323 miljoner kronor



Största leverantörerna	2024	2023	2022
Alstom	87	81	103
Hitachi Rail STS	27	40	6
SIBEK	26	26	18
Infrakraft	23	0	0
Mölndal Energi Aktiebolag	20	0	0
Sweco	13	13	11
Svenska Kraftnät	13	0	39
Infranord	12	3	3
Rejlers	11	11	9
Systra	9	19	1

Trafikverkets största leverantörer redovisas utifrån koncernförhållanden i löpande priser

Nationella åtgärder och Centrala funktioner
Tekniska tjänster 81 mnkr 25%



Regionala inköpsvolymerna

investering och reinvestering BEST järnväg

Entreprenader & tekniska tjänster och konsulter



Regionala inköpsvolymerna investering och reinvestering BEST entreprenader	2024	Regionala inköpsvolymerna investering och reinvestering BEST entreprenader	2023	2022	2021
Mellersta	755	Region Nord	256	294	100
Norra	1 431	Region Mitt	367	495	632
Sydöstra	431	Region Öst/ Stockholm	706	739	348
Södra	515	Region Väst	718	904	975
Västra	558	Region Syd	888	716	488
Östra	169	Nationella åtgärder	908	1 002	908
Nationella åtgärder	419				
Summa inköpsvolym totalt, miljoner kronor i löpande priser	4278	Summa inköpsvolym totalt, miljoner kronor i löpande priser	3 843	4 150	3 451

Regionala inköpsvolymerna investering och reinvestering BEST tekniska tjänster och konsulter	2024	Regionala inköpsvolymerna investering och reinvestering BEST tekniska tjänster och konsulter	2023	2022	2021
Mellersta	81	Region Nord	7	2	2
Norra	83	Region Mitt	13	22	20
Sydöstra	5	Region Öst/ Stockholm	62	29	21
Södra	21	Region Väst	17	59	47
Västra	50	Region Syd	20	2	4
Östra	2	Nationella åtgärder	278	282	255
Nationella åtgärder	81				
Summa inköpsvolym totalt, miljoner kronor i löpande priser	323	Summa inköpsvolym totalt, miljoner kronor i löpande priser	397	396	349