

# Investering järnväg exklusive BEST

## inköpsvolym 15 639 miljoner kronor



<b>Nyckeltal Investering järnväg exklusive BEST</b>	<b>2024</b>	<b>2023</b>	<b>2022</b>
<b>Inköpsvolym investering järnväg totalt, miljoner kronor</b>	<b>18 533</b>	<b>19 414</b>	<b>18 832</b>
Inköpsvolym investering järnväg exklusive BEST, miljoner kronor	15 639	16 199	15 621
-entreprenader	10 326	11 161	11 122
-tekniska tjänster och konsulter	4 764	4 505	4 044
-övrigt	549	533	455
Tio största leverantörerna;			
-entreprenader	8 562	9 456	9 114
-tekniska tjänster och konsulter	3 335	2 977	2 436
Tio största leverantörernas andel av volymen			
-entreprenader	83%	85%	82%
-tekniska tjänster och konsulter	70%	66%	60%
Antal leverantörer som motsvarar 80% av volymvärdet			
-entreprenader	9	8	9
-tekniska tjänster och konsulter	24	26	33
Antal anbud per upphandling (genomsnittligt)			
--entreprenader	3,3	3,2	2,3

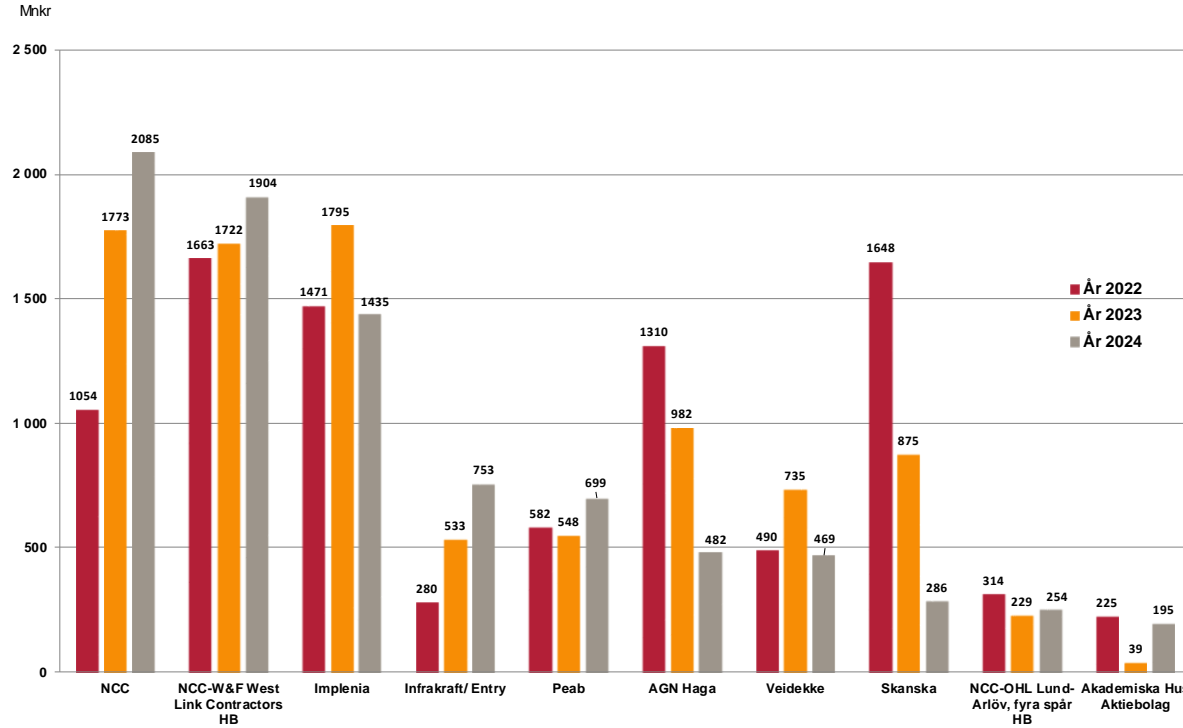
*Inköpsvolym, miljoner kronor i löpande priser*

Trafikverkets totala inköpsvolym avseende investering järnväg exklusive BEST har ökat kraftigt flera år tillbaka men har under de senaste åren planat ut till cirka 16 miljarder kr. Inköpsvolymerna för entreprenader går ner medans inköpsvolymerna för konsulter går upp något.

Inköpsvolymen för de 10 största entreprenad-leverantörerna uppgick till 8 562 miljoner kronor (cirka 83 procent av inköpsvolymen för entreprenad). De största leverantörerna är NCC, NCC- W&F West Link Contractors och Implenla.

Inom kategorin tekniska tjänster och konsulter dominerar Sweco följt av företag som WSP, Cowi, Afry, Ramboll och Tyréns. Utöver de stora konsultföretagen återfinns en stor mängd medelstora och mindre leverantörer av tekniska tjänster. 24 leverantörer stod för 80 procent av inköpsvolymen för tekniska tjänster och konsulter.

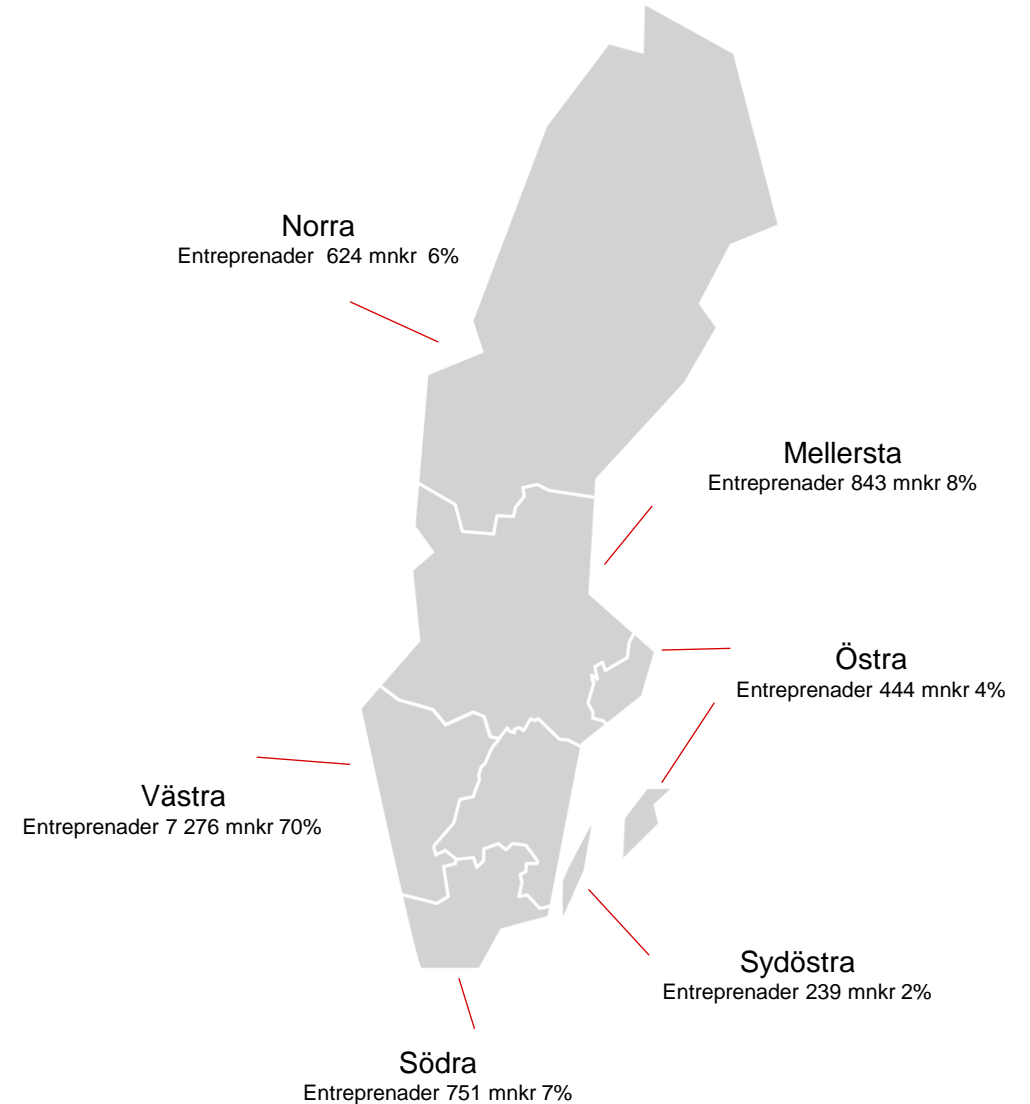
# Investering järnväg exkl. BEST entreprenader inköpsvolym 10 326 miljoner kronor



Största leverantörerna	2024	2023	2022
NCC	2085	1773	1054
NCC-W&F West Link Contractors HB	1904	1722	1663
Implenia	1435	1795	1471
Infракraft/ Entry	753	533	280
Peab	699	548	582
AGN Haga	482	982	1310
Veidekke	469	735	490
Skanska	286	875	1648
NCC-OHL Lund-Arlöv, fyra spår HB	254	229	314
Akademiska Hus Aktiebolag	195	39	225

Trafikverkets största leverantörer redovisas utifrån koncernförhållanden i löpande priser

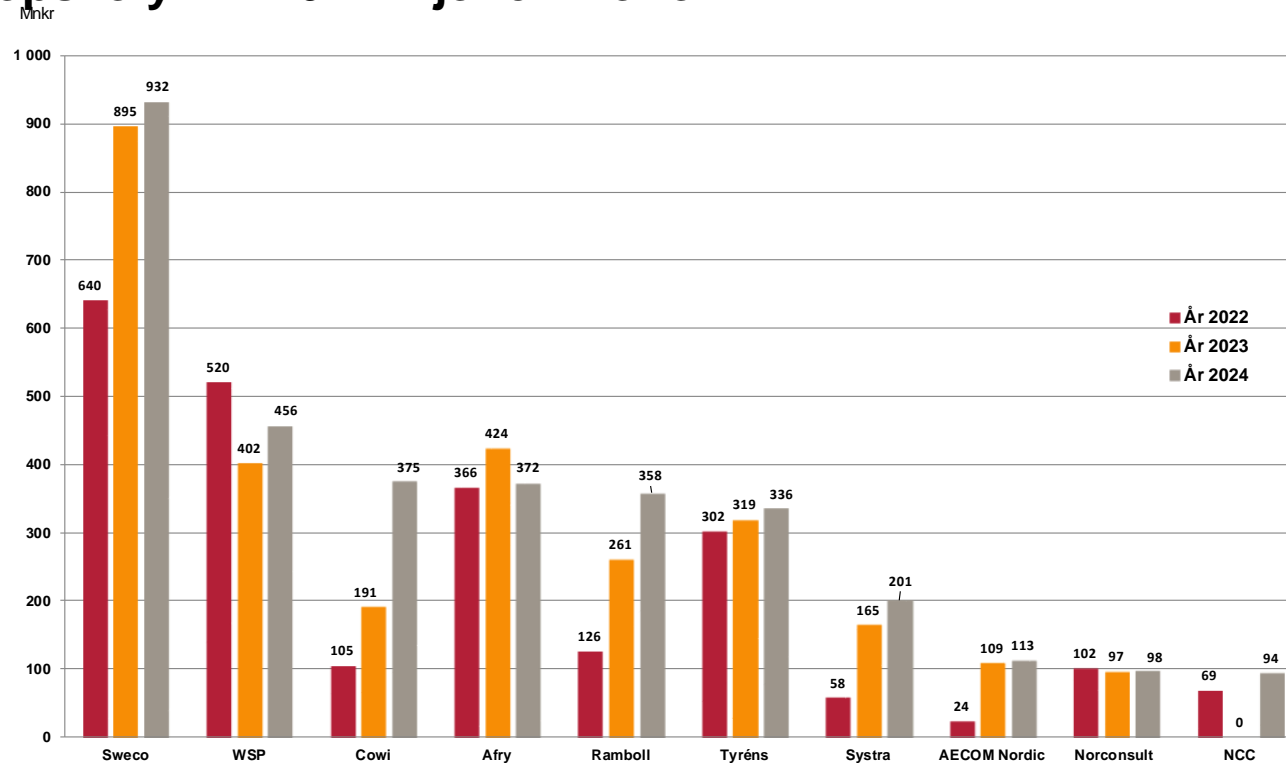
Nationella åtgärder och  
Centrala funktioner  
Entreprenader 149 mnkr 1%



# Investering järnväg exklusive BEST

## tekniska tjänster och konsulter

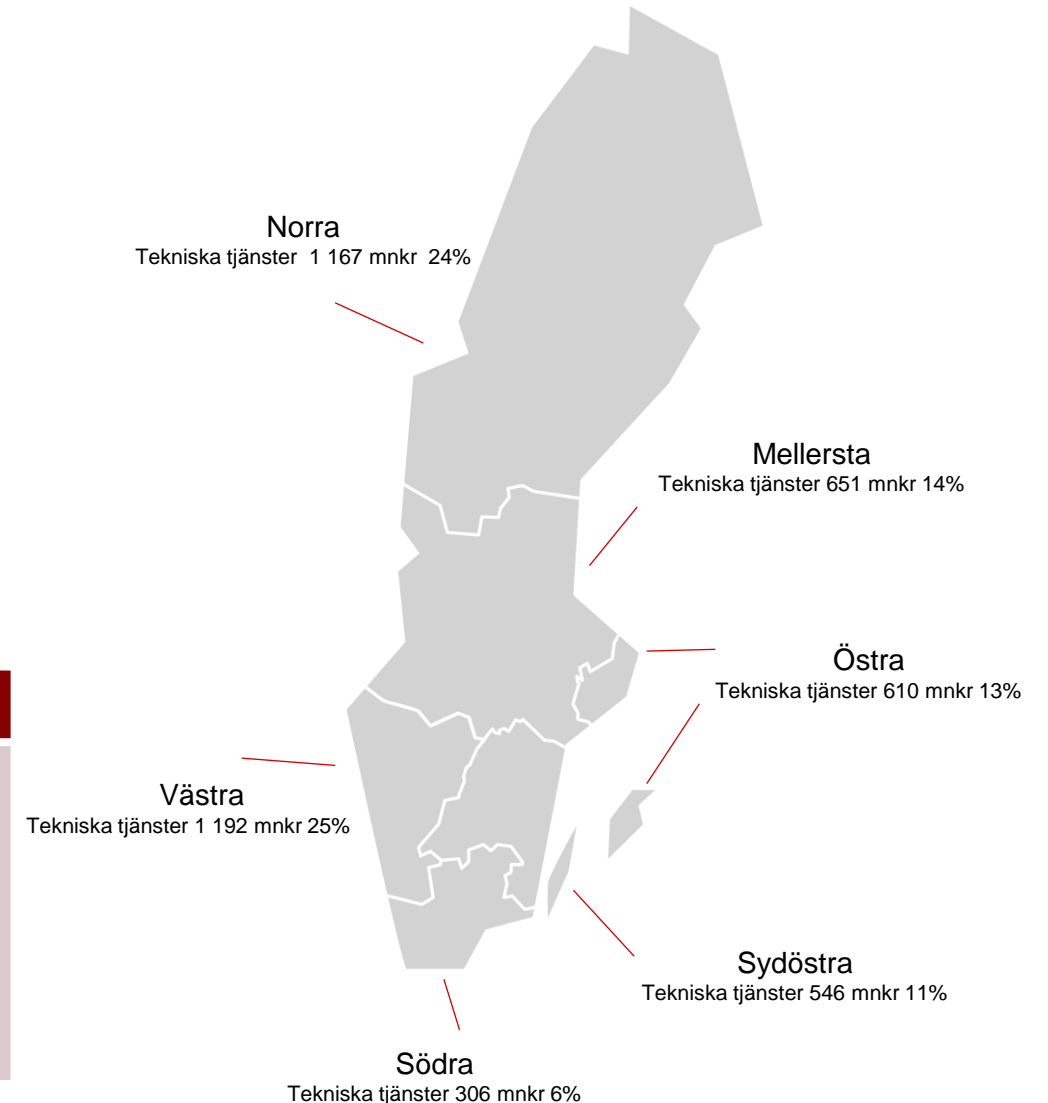
### inköpsvolym 4 764 miljoner kronor



Största leverantörerna	2024	2023	2022
Sweco	932	895	640
WSP	456	402	520
Cowi	375	191	105
Afry	372	424	366
Ramboll	358	261	126
Tyréns	336	319	302
Systra	201	165	58
AECOM Nordic	113	109	24
Norconsult	98	97	102
NCC	94	0	69

Trafikverkets största leverantörer redovisas utifrån concernförhållanden i löpande priser

Nationella åtgärder och  
Centrala funktioner  
Tekniska tjänster 294 mnkr 6%



# Regionala inköpsvolym

## Investering järnväg exkl. BEST

### Entreprenader & tekniska tjänster och konsulter



Regionala inköpsvolym investering exkl. BEST entreprenader	2024
Norra	624
Mellersta	843
Östra	444
Västra	7 276
Sydöstra	239
Södra	751
Nationella åtgärder	149
Summa inköpsvolym totalt, miljoner kronor i löpande priser	10 326

Regionala inköpsvolym investering exkl. BEST entreprenader	2023	2022	2021
Region Nord	685	565	271
Region Mitt	199	400	438
Region Öst/ Stockholm	1 265	1 341	793
Region Väst	7 739	7 110	6 062
Region Syd	969	1 481	1 498
Nationella åtgärder	304	225	158
Summa inköpsvolym totalt, miljoner kronor i löpande priser	11 161	11 122	9 220

Regionala inköpsvolym investering exkl. BEST Tekniska tjänster och konsulter	2024
Norra	1 167
Mellersta	651
Östra	610
Västra	1 192
Sydöstra	546
Södra	306
Nationella åtgärder	294
Summa inköpsvolym totalt, miljoner kronor i löpande priser	4 764

Regionala inköpsvolym investering exkl. BEST tekniska tjänster och konsulter	2023	2022	2021
Region Nord	627	286	147
Region Mitt	258	185	314
Region Öst/ Stockholm	1 537	1 532	1 477
Region Väst	1 151	1 029	1 181
Region Syd	362	391	513
Nationella åtgärder	570	621	655
Summa inköpsvolym totalt, miljoner kronor i löpande priser	4 505	4 044	4 287

Inför 2024 ändrade Trafikverket regionindelningen, dess indelning är inte jämförbar bakåt i tiden.