

Tekniska tjänster och konsulter inom investerings- och underhållsåtgärder

inköpsvolym 10 065 miljoner kronor



Nyckeltal Tekniska tjänster och konsulter	2024	2023	2022
Inköpsvolym tekniska tjänster och konsulter, miljoner kronor	10 065	9 305	8 542
-tekniska tjänster och konsulter, väg	3 420	3 190	3 101
-tekniska tjänster och konsulter, järnväg	6 426	5 946	5 348
-tekniska tjänster och konsulter, övriga trafikslag	219	169	93
Tio största leverantörerna;			
-tekniska tjänster och konsulter totalt	5 951	5 431	4 726
-tekniska tjänster och konsulter, väg	1 910	1 871	1 834
-tekniska tjänster och konsulter, järnväg	4 041	3 567	2 999
Tio största leverantörernas andel av volymen			
-tekniska tjänster och konsulter totalt	60%	58%	55%
-tekniska tjänster och konsulter, väg	56%	59%	59%
-tekniska tjänster och konsulter, järnväg	63%	60%	56%
Antal leverantörer som motsvarar 80% av volymvärdet			
-tekniska tjänster och konsulter totalt	55	54	63
-tekniska tjänster och konsulter, väg	59	59	61
-tekniska tjänster och konsulter, järnväg	39	36	39
Antal anbud per upphandling (genomsnittligt, objektspecifika)			
-tekniska tjänster och konsulter totalt	4,5	3,6	3,2
-tekniska tjänster och konsulter, väg	5,3	4,3	3,8
-tekniska tjänster och konsulter, järnväg	4,1	3,1	2,9

Inköpsvolymen för tekniska tjänster och konsulter inom investerings och underhållsverksamheten uppgick till 10 065 miljoner kronor i löpande priser. Det utgör cirka 15 procent av den totala inköpsvolymen och ökar från föregående år.

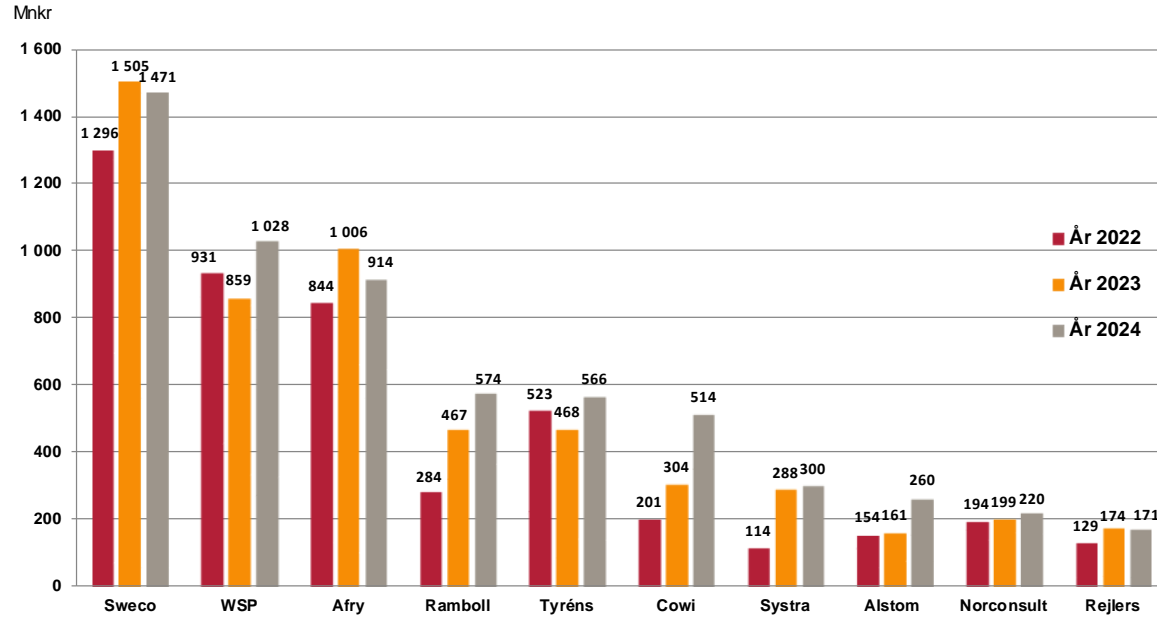
Volymen fördelades på cirka 800 leverantörer och organisationer, stora som små.

På den svenska marknaden för tekniska tjänster och konsulter inom infrastruktur dominerar stora aktörer som Sweco, WSP, AFRY, Ramboll, Tyréns och Cowi.

Fler av konsulttjänsterna levereras också av entreprenörerna. I totalentreprenader finns inbäddade konsultkostnader.

Inköpsvolym per kategori år 2024 (Mnkr) i löpande priser	Väg	Järnväg	Övriga trafikslag	Totalt
Projektering, utredning och planering	1 431	3 713	169	5 313
Projektadministration, dokumentation och avslut	359	480	7	846
Övriga konsultleveranser inom investerings- och underhållsåtgärder	1 604	2 233	69	3 906
Summa tekniska tjänster och konsulter	3 394	6 426	245	10 065

Tekniska tjänster och konsulter totalt inom investerings- och underhållsåtgärder inköpsvolym **10 065** miljoner kronor

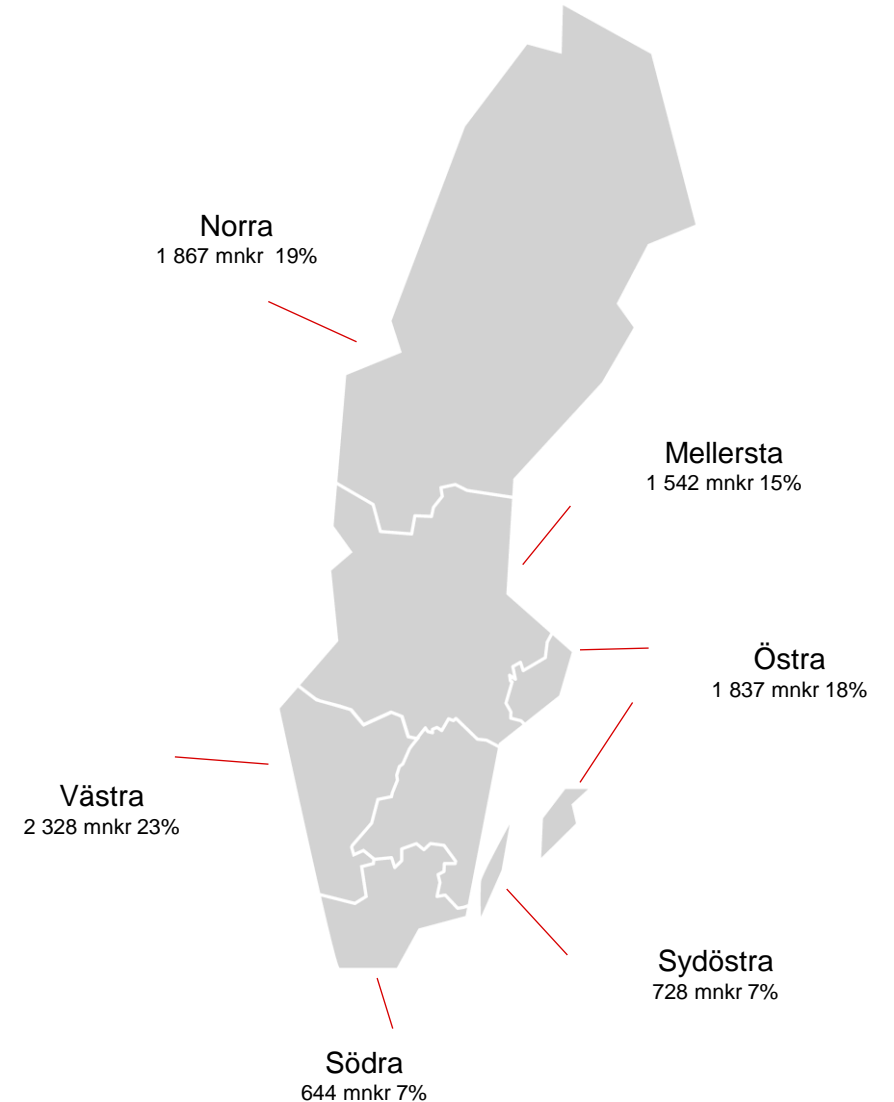


Källa: Agresso 202201-202412

Största leverantörerna	2024	2023	2022
Sweco	1 471	1 505	1 296
WSP	1 028	859	931
Afry	914	1 006	844
Ramboll	574	467	284
Tyréns	566	468	523
Cowi	514	304	201
Systra	300	288	114
Alstom	260	161	154
Norconsult	220	199	194
Rejlers	171	174	129

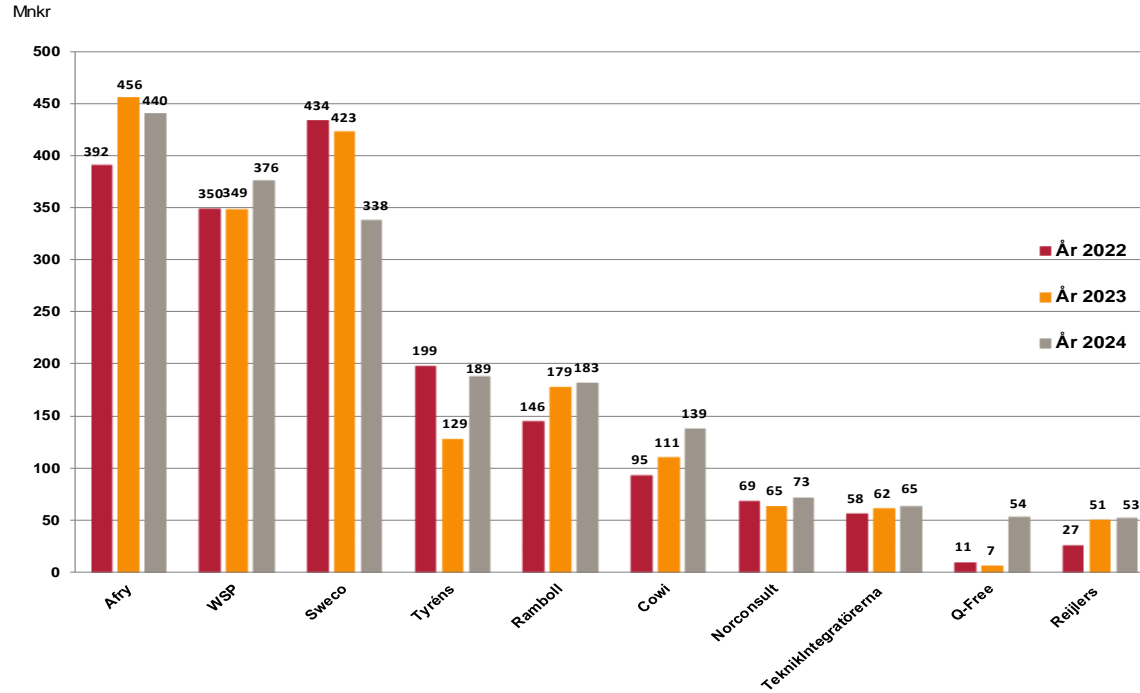
Trafikverkets största leverantörer redovisas utifrån koncernförhållanden i löpande priser, miljoner kronor

Nationellt
1 119 mnkr 11%



Tekniska tjänster och konsulter väg inom investerings- och underhållsåtgärder

Inköpsvolym 3 420 miljoner kronor

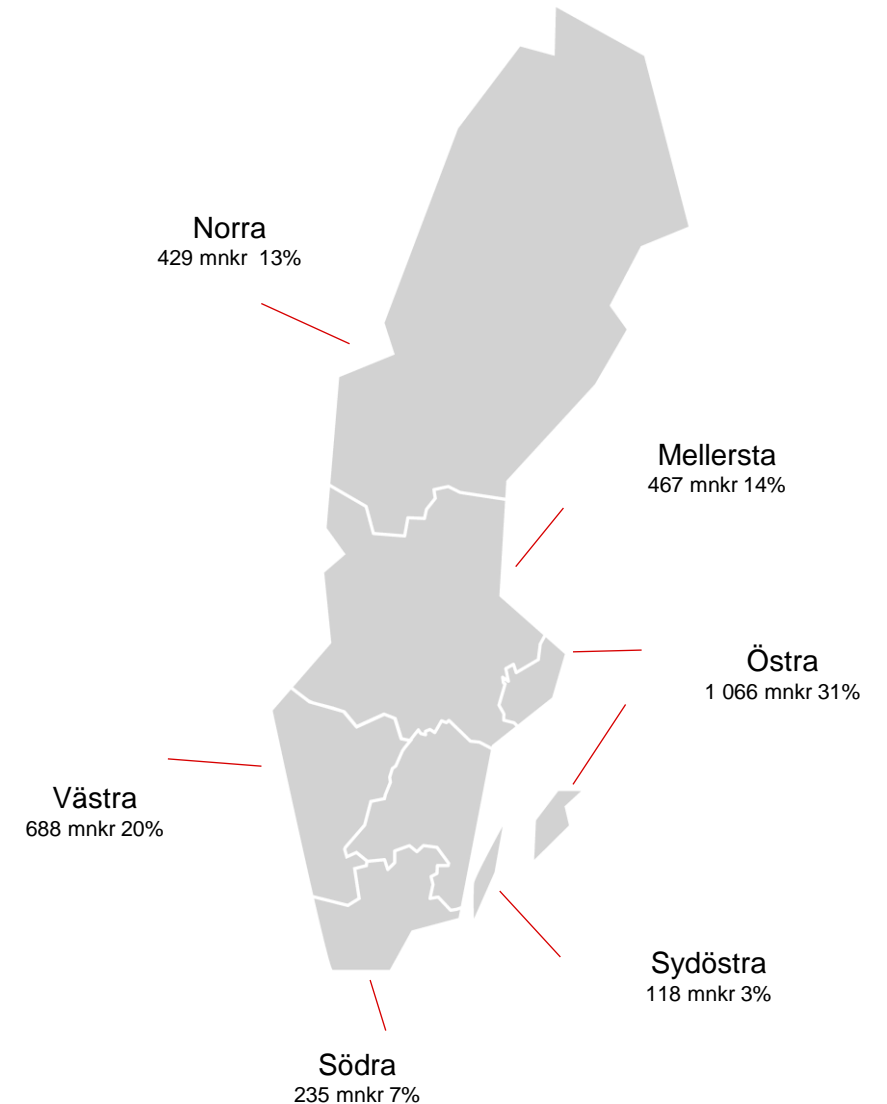


Källa: Agresso 202201-202412

Största leverantörerna	2024	2023	2022
Afry	440	456	392
WSP	376	349	350
Sweco	338	423	434
Tyréns	189	129	199
Ramboll	183	179	146
Cowi	139	111	95
Norconsult	73	65	69
TeknikIntegratörerna	65	62	58
Q-Free	54	7	11
Reijlers	53	51	27

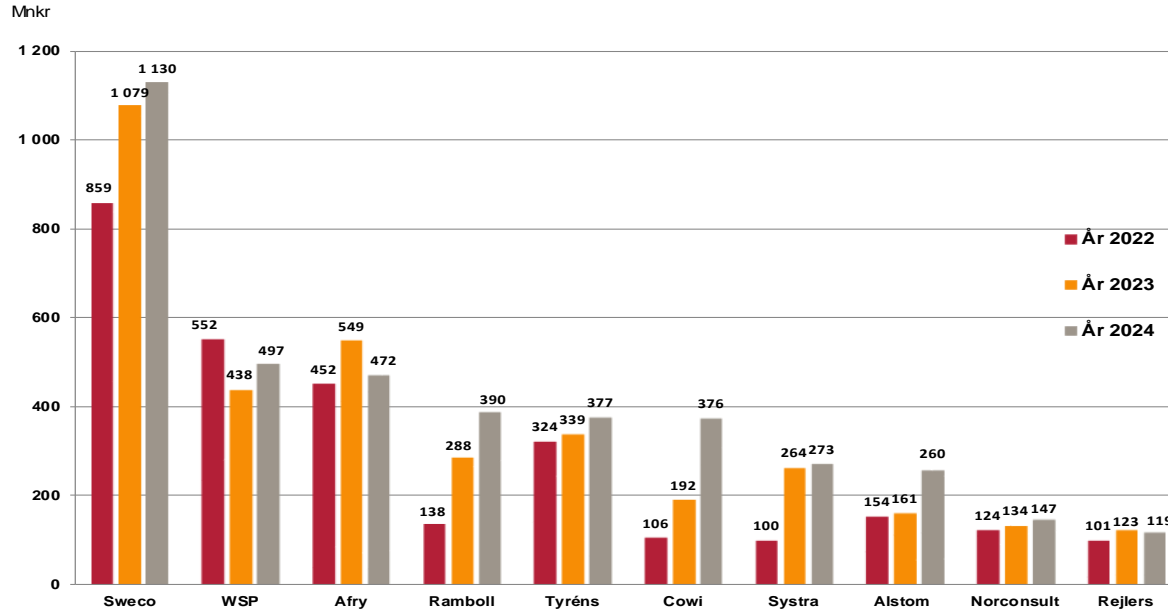
Trafikverkets största leverantörer redovisas utifrån koncernförhållanden i löpande priser, miljoner kronor

Nationellt
417 mnkr 12%



Tekniska tjänster och konsulter järnväg inom investerings- och underhållsåtgärder

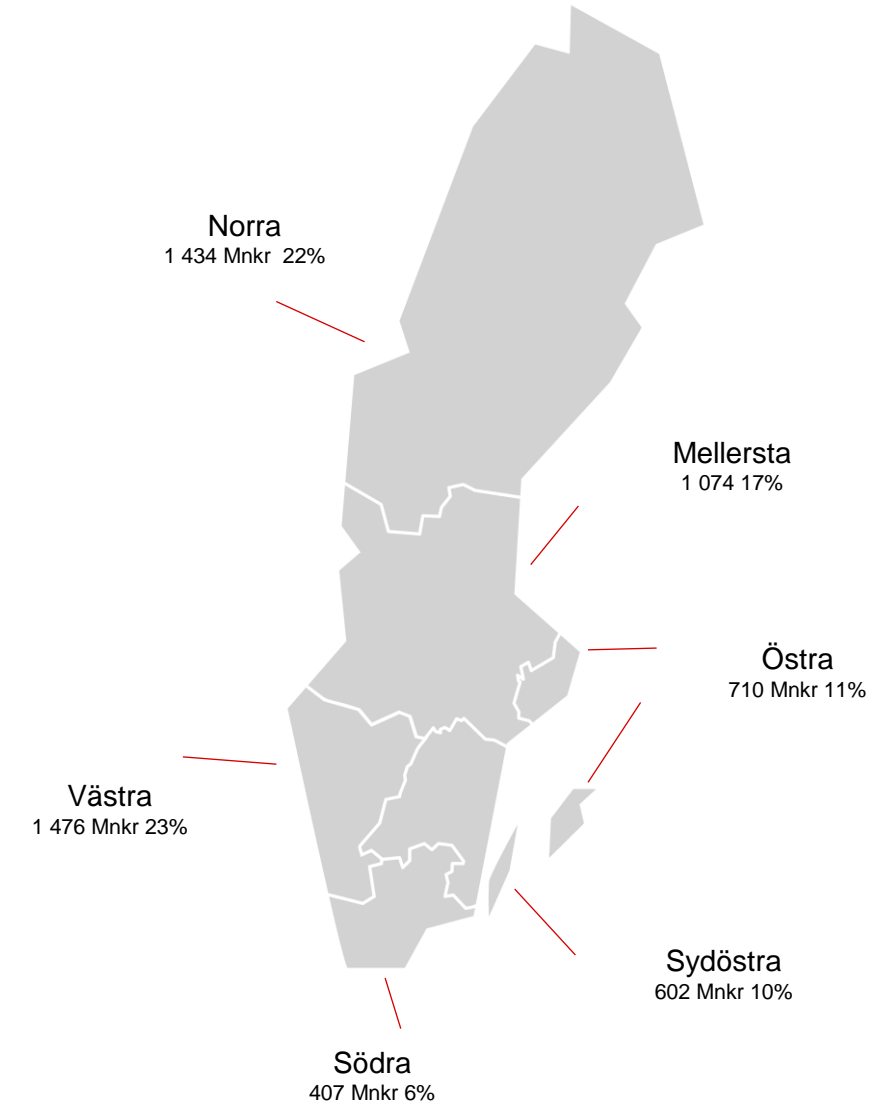
Inköpsvolym 6 426 miljoner kronor



Källa: Agresso 202201-202412

Största leverantörerna	2024	2023	2022
Sweco	1 130	1 079	859
WSP	497	438	552
Afry	472	549	452
Ramboll	390	288	138
Tyréns	377	339	324
Cowi	376	192	106
Systra	273	264	100
Alstom	260	161	154
Norconsult	147	134	124
Rejlers	119	123	101

Nationellt
723 Mnkr 11%



Regionala inköpsvolym

Tekniska tjänster och konsulter väg och järnväg inom investerings- och underhållsåtgärder



Regionala inköpsvolym - Tekniska tjänster och konsulter Väg	2024
Mellersta	467
Norra	429
Sydöstra	118
Södra	235
Västra	688
Östra	1066
Nationella åtgärder	417
Summa inköpsvolym totalt, miljoner kronor i löpande priser	3 420

Regionala inköpsvolym - Tekniska tjänster och konsulter Järnväg	2024
Mellersta	1074
Norra	1434
Sydöstra	602
Södra	407
Västra	1476
Östra	710
Nationella åtgärder	723
Summa inköpsvolym totalt, miljoner kronor i löpande priser	6 426

Regionala inköpsvolym - Tekniska tjänster och konsulter Väg	2023	2022	2021
Region Nord	226	265	266
Region Mitt	298	321	304
Region Öst/ Stockholm	1 379	1 356	1 297
Region Väst	655	608	740
Region Syd	285	270	315
Nationella åtgärder	347	281	295
Summa inköpsvolym totalt, miljoner kronor i löpande priser	3 190	3 101	3 217

Regionala inköpsvolym - Tekniska tjänster och konsulter Järnväg	2023	2022	2021
Region Nord	689	346	184
Region Mitt	424	341	440
Region Öst/ Stockholm	1 836	1 808	1 675
Region Väst	1 367	1 245	1 421
Region Syd	475	474	566
Nationella åtgärder	1 155	1 134	1 085
Summa inköpsvolym totalt, miljoner kronor i löpande priser	5 946	5 348	5 371