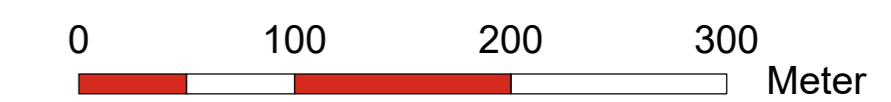


E16/VÄG70 BORLÄNGE - DJURÅS
SAMRÅDSHANDLING 2020-03-20

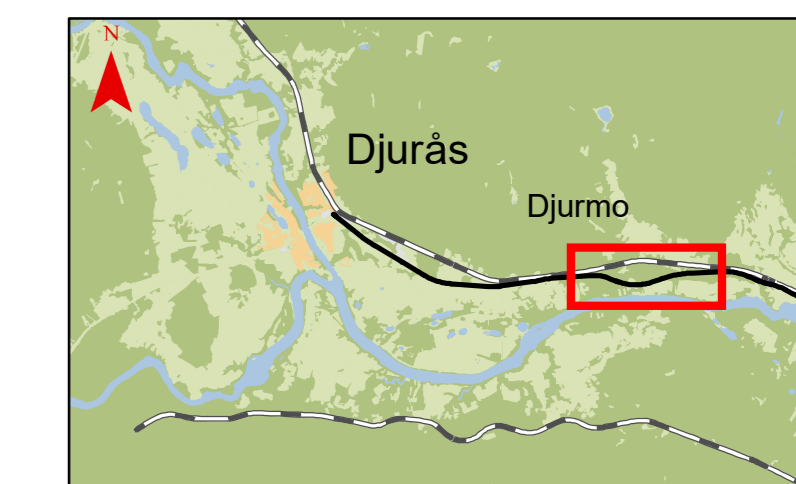
Delen Sifferbo-Djurås Etapp3 Karta 1(3)

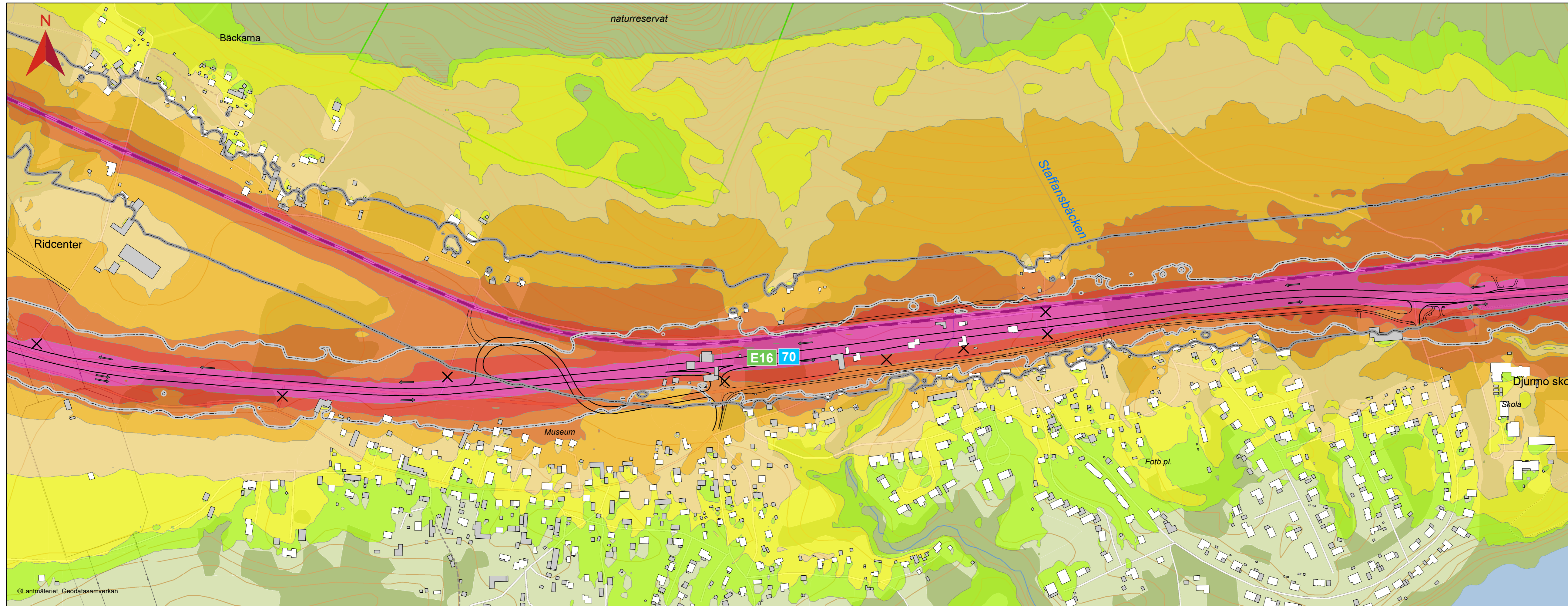


TECKENFÖRKLARING
Ekvivalent och maximal ljudnivå
i dB(A) 2 meter över mark
Vägförslag 2045

×	In- och utfart stängs	Ekvivalent ljudnivå
	80 dBA spår	>70 dBA
	70 dBA väg	65-70 dBA
		60-65 dBA
		55-60 dBA
		50-55 dBA
		45-50 dBA
		40-45 dBA

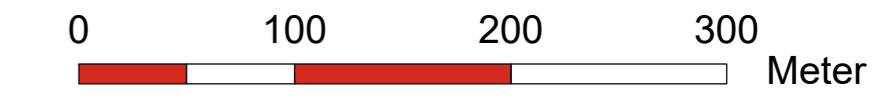
Översikt:





E16/VÄG70 BORLÄNGE - DJURÅS
SAMRÅDSHANDLING 2020-03-20

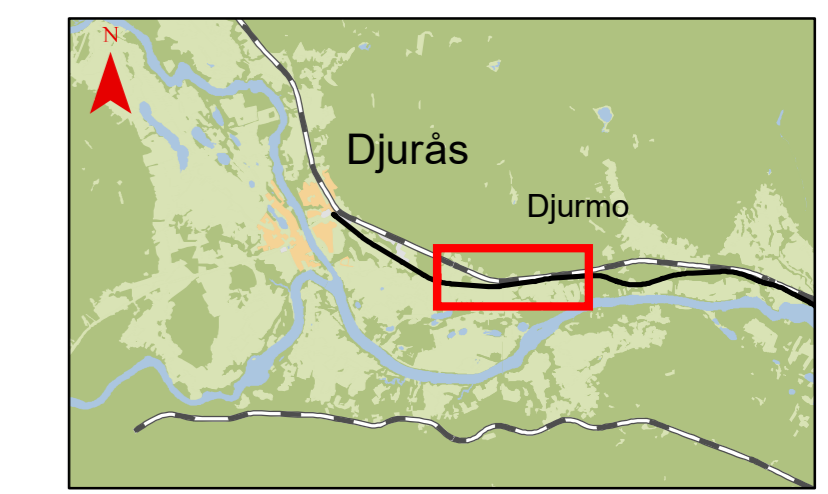
Delen Sifferbo-Djurås Etapp3 Karta 2(3)

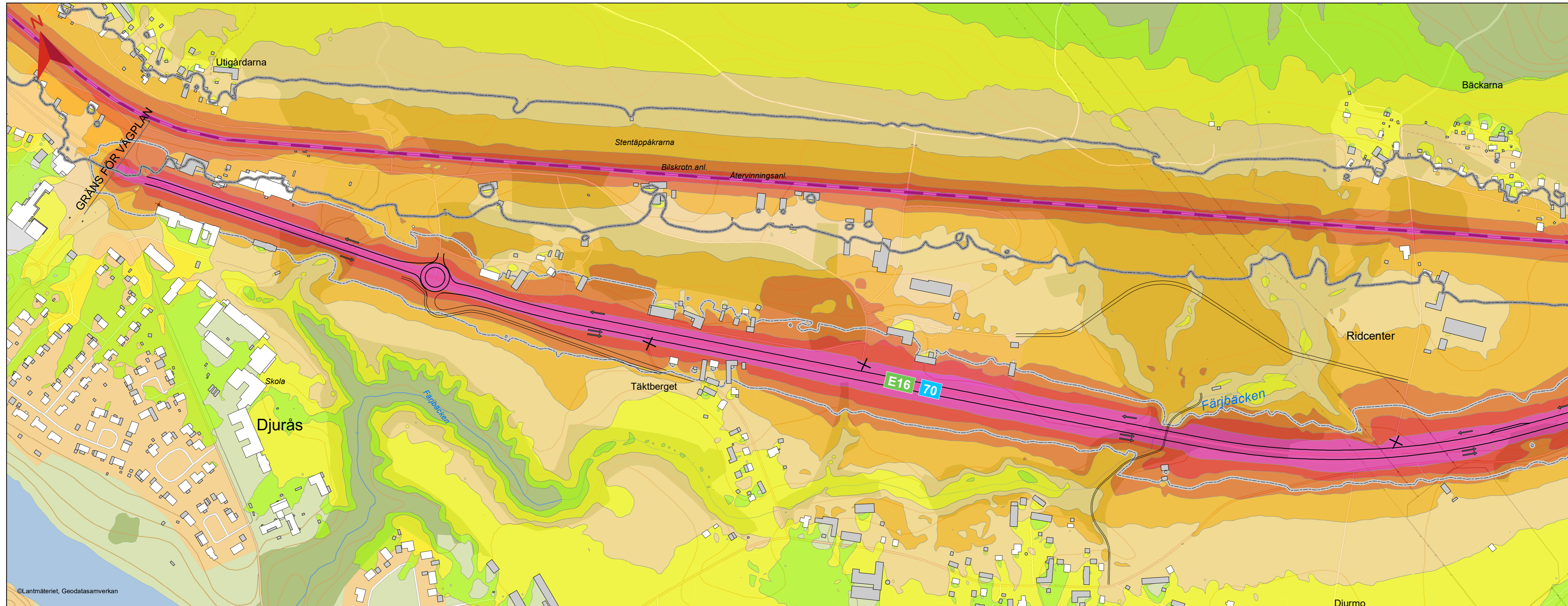


TECKENFÖRKLARING
Ekvivalent och maximal ljudnivå
i dB(A) 2 meter över mark
Vägförslag 2045

×	In- och utfart stängs	Ekvivalent ljudnivå
	80 dBA spår	>70 dBA
	70 dBA väg	65-70 dBA
		60-65 dBA
		55-60 dBA
		50-55 dBA
		45-50 dBA
		40-45 dBA

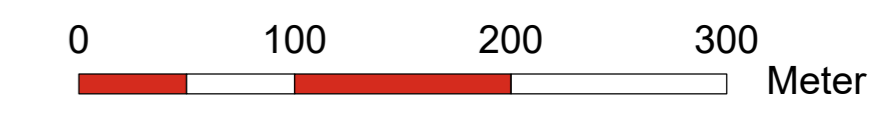
Översikt:





E16/VÄG70 BORLÄNGE - DJURÅS
SAMRÅDSHANDLING 2020-03-20

Delen Sifferbo-Djurås Etapp3 Karta 3(3)



TECKENFÖRKLARING
Ekvivalent och maximal ljudnivå
i dB(A) 2 meter över mark
Vägförslag 2045

×	In- och utfart stängs	Ekvivalent ljudnivå
		>70 dBA
		65-70 dBA
		60-65 dBA
		55-60 dBA
		50-55 dBA
		45-50 dBA
		40-45 dBA
	80 dBA spår	
	70 dBA väg	

Översikt:

