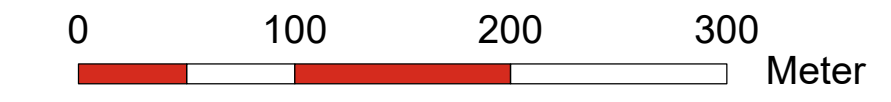


E16/VÄG70 BORLÄNGE - DJURÅS
SAMRÅDSHANDLING 2020-03-20

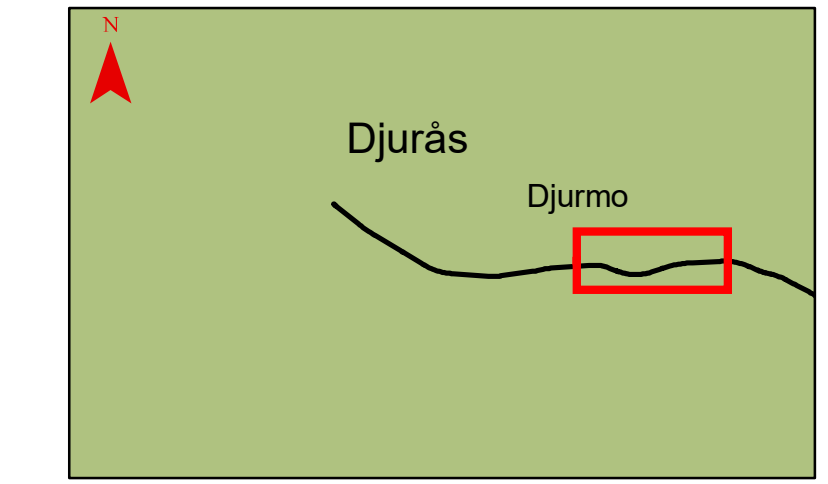
Delen Sifferbo-Djurås Etapp3 Karta 1(3)

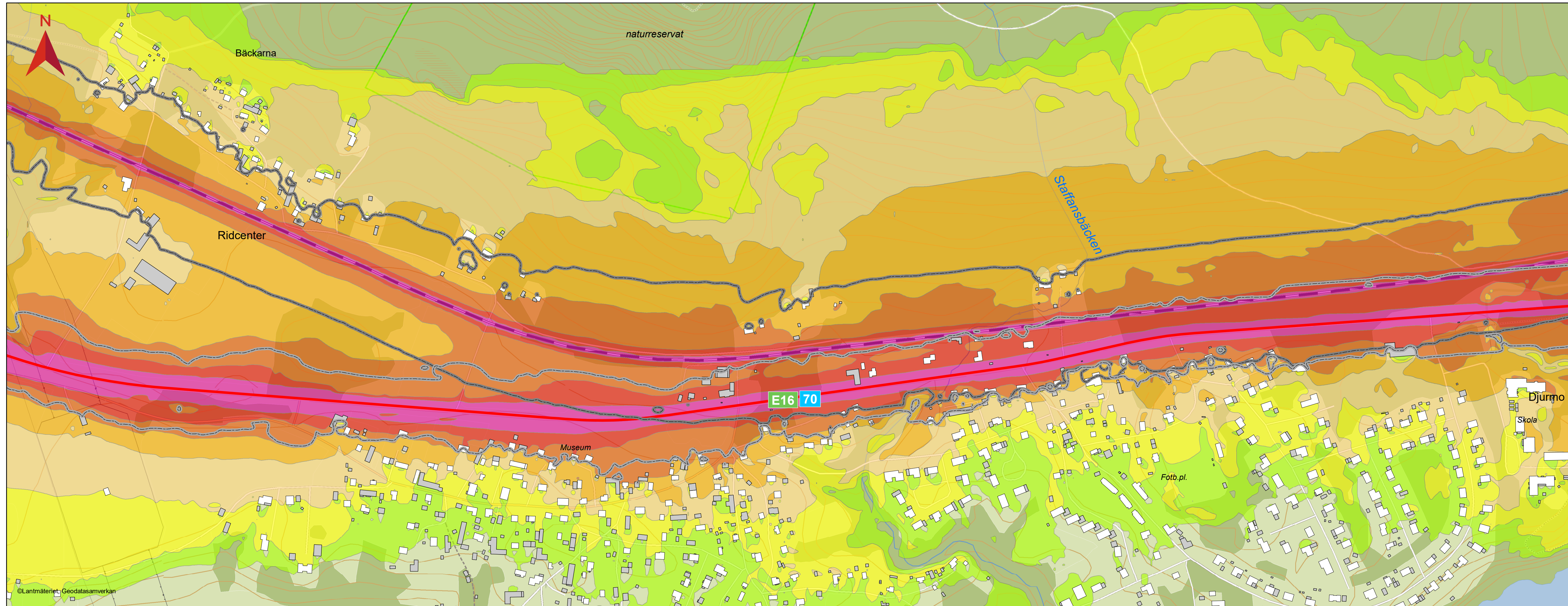


TECKENFÖRKLARING
Ekvivalent och maximal ljudnivå
i dB(A) 2 meter över mark
Nollalternativ år 2045

Nuvarande väg E16/70	Ekvivalent ljudnivå
80 dBA, spår	>70 dBA
70 dBA, väg	65-70 dBA
	60-65 dBA
	55-60 dBA
	50-55 dBA
	45-50 dBA
	40-45 dBA

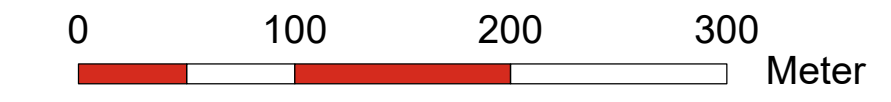
Översikt:





E16/VÄG70 BORLÄNGE - DJURÅS
SAMRÅDSHANDLING 2020-03-20

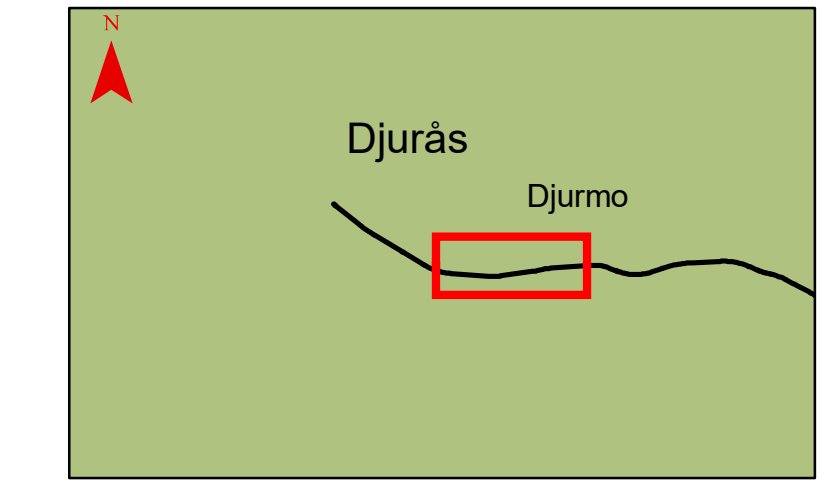
Delen Sifferbo-Djurås Etapp3 Karta 2(3)

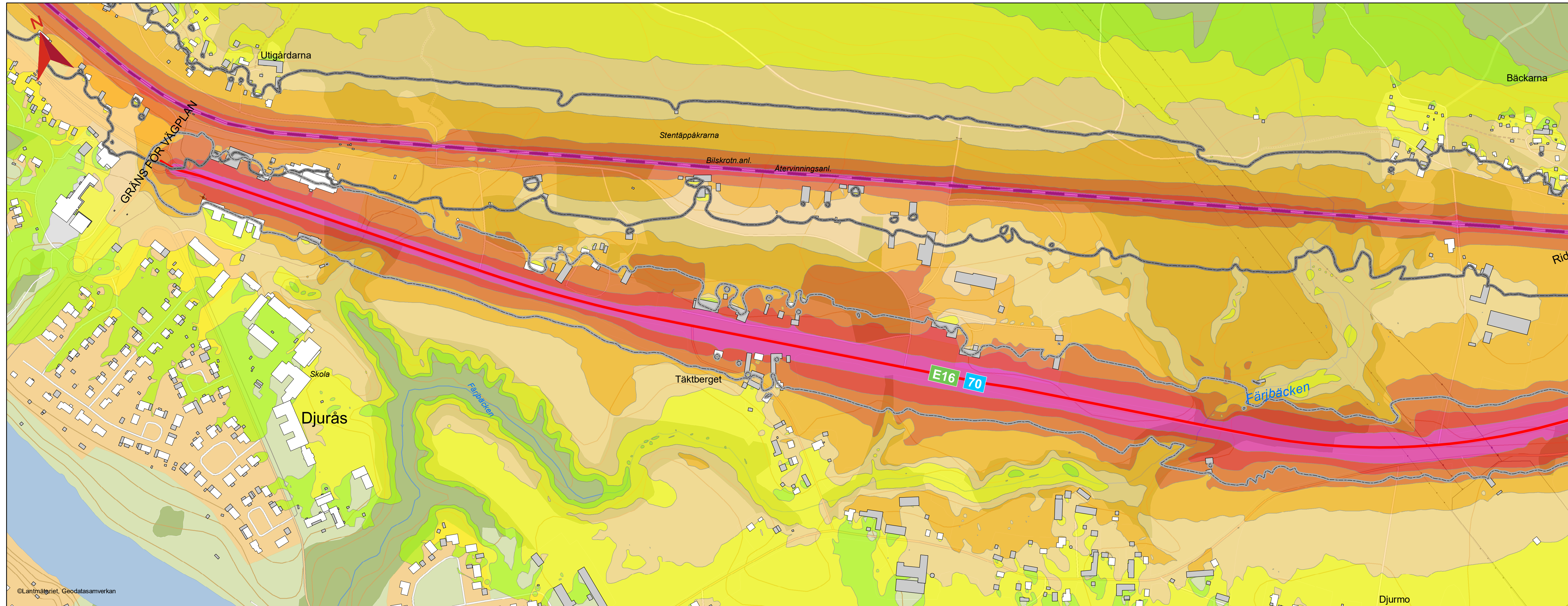


TECKENFÖRKLARING
Ekvivalent och maximal ljudnivå
i dB(A) 2 meter över mark
Nollalternativ år 2045

Nuvarande väg E16/70	Ekvivalent ljudnivå
Maximal ljudnivå	>70 dBA
80 dBA, spår	65-70 dBA
70 dBA, väg	60-65 dBA
	55-60 dBA
	50-55 dBA
	45-50 dBA
	40-45 dBA

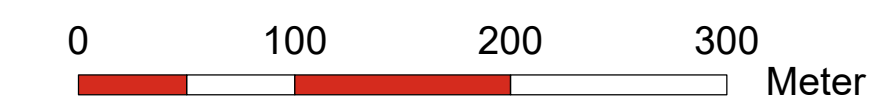
Översikt:





E16/VÄG70 BORLÄNGE - DJURÅS
SAMRÅDSHANDLING 2020-03-20

Delen Sifferbo-Djurås Etapp3 Karta 3(3)



TECKENFÖRKLARING
Ekvivalent och maximal ljudnivå
i dB(A) 2 meter över mark
Nollalternativ år 2045

- Nuvarande väg E16/70
- Ekvivalent ljudnivå
- Maximal ljudnivå**
- 80 dBA, spår
- 70 dBA, väg
- >70 dBA
- 65-70 dBA
- 60-65 dBA
- 55-60 dBA
- 50-55 dBA
- 45-50 dBA
- 40-45 dBA

Översikt:

