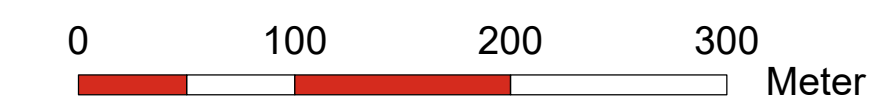


E16/VÄG70 BORLÄNGE - DJURÅS  
SAMRÅDSHANDLING 2020-03-20

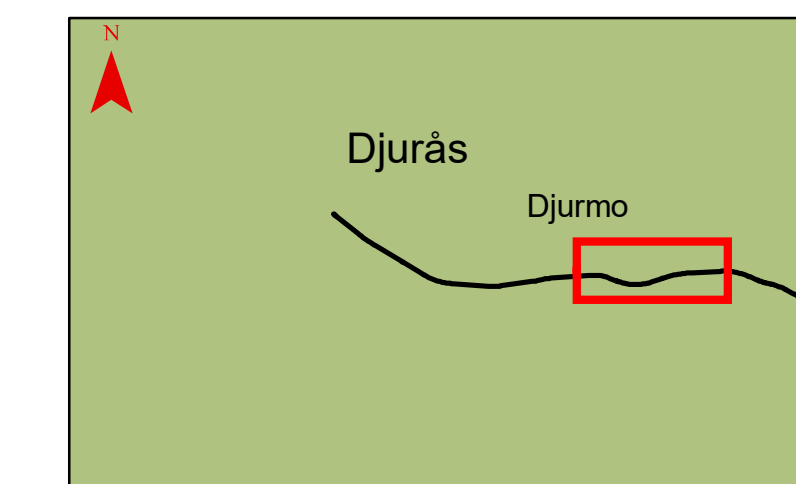
Delen Sifferbo-Djurås Etapp3 Karta 1 (3)



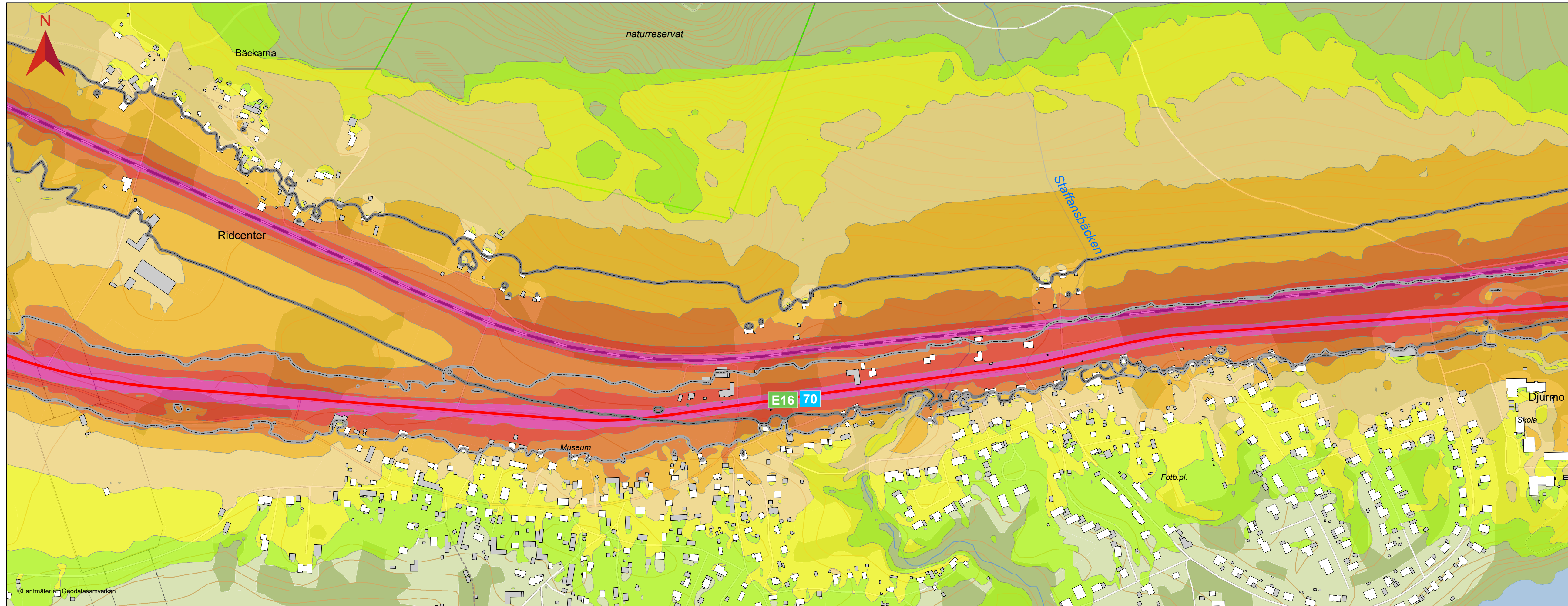
**TECKENFÖRKLARING**  
Ekvivalent och maximal ljudnivå  
i dB(A) 2 meter över mark  
Nuläge år 2019

Nuvarande väg E16/70	<b>Ekvivalent ljudnivå</b>
80 dB(A), spår	>70 dBA
70 dB(A), väg	65-70 dBA
	60-65 dBA
	55-60 dBA
	50-55 dBA
	45-50 dBA
	40-45 dBA

Översikt:

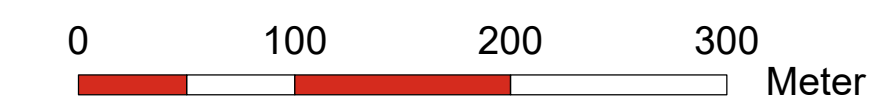






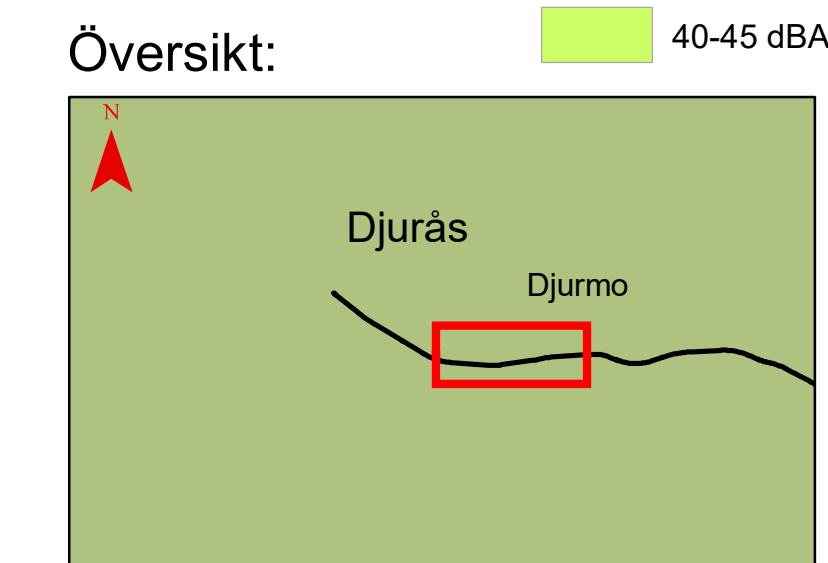
E16/VÄG70 BORLÄNGE - DJURÅS  
SAMRÅDSHANDLING 2020-03-20

Delen Sifferbo-Djurås Etapp3 Karta 2 (3)

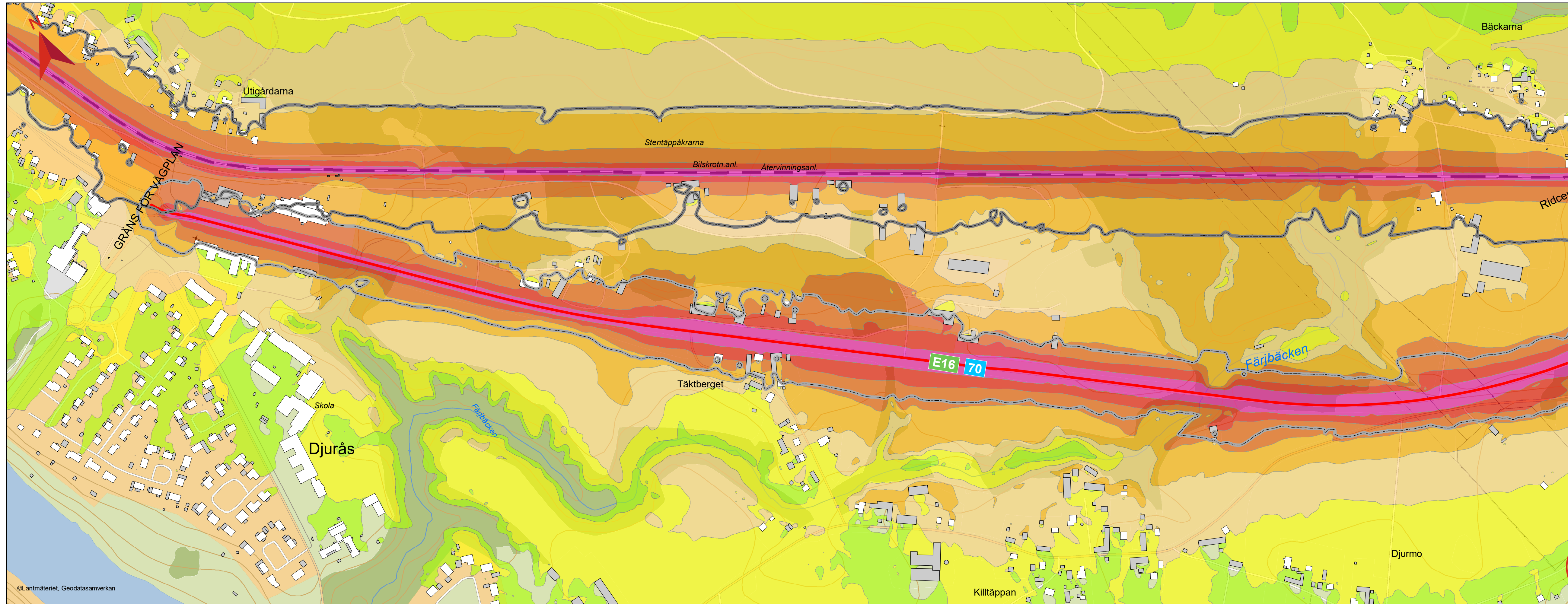


TECKENFÖRKLARING  
Ekvivalent och maximal ljudnivå  
i dB(A) 2 meter över mark  
Nuläge år 2019

Nuvarande väg E16/70	<b>Ekvivalent ljudnivå</b>
<b>Maximal ljudnivå</b>	>70 dBA
80 dBA, spår	65-70 dBA
70 dBA, väg	60-65 dBA
	55-60 dBA
	50-55 dBA
	45-50 dBA
	40-45 dBA

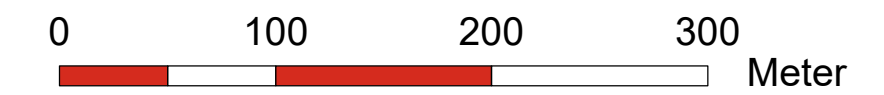






E16/VÄG70 BORLÄNGE - DJURÅS  
SAMRÅDSHANDLING 2020-03-20

Delen Sifferbo-Djurås Etapp3 Karta 3 (3)



TECKENFÖRKLARING  
Ekvivalent och maximal ljudnivå  
i dB(A) 2 meter över mark  
Nuläge år 2019

Nuvarande väg E16/70	<b>Ekvivalent ljudnivå</b>
80 dBA, spår	>70 dBA
70 dBA, väg	65-70 dBA
	60-65 dBA
	55-60 dBA
	50-55 dBA
	45-50 dBA
	40-45 dBA

Översikt:

