

Så här skapar du vägarbetsinformation i systemet FIFA

Innehåll

Syfte.....	2
Omfattning	2
Ansvar och kompetens.....	2
1 Registrera användarkonto.....	2
2 Startsidan och listvyn	3
3 Du som jobbar inom ramen för ett Ledningstillstånd	4
4 Du som jobbar inom ramen för ett Avtal	13
5 Så här rapporterar du status för dina vägarbeten	14
6 Om avrop av föreskrifter	16
7 Handlägga föreskrifter som trafikingenjör	19
8 In- och utcheckning	20
9 Delning och ägarskap för ärenden i FIFA.....	21
10 FAQ	23

Syfte

Dokumentet ska stödja rollen entreprenör när de använder systemet FIFA.

Omfattning

Dokumentet kan användas av den som omfattas av krav/villkor som innebär att de ska rapportera vägarbeten för trafikinformation via FIFA.

Ansvar och kompetens

Entreprenör som har **avtal** med Trafikverket – ansvarar för att rapportera vägarbetsinformation via FIFA enligt sitt avtal.

Entreprenör som har **ledningstillstånd** av Trafikverket – ansvarar för att rapportera vägarbetsinformation via FIFA enligt sitt tillstånd.

1 Registrera användarkonto

Du behöver alltid ett användarkonto för att kunna använda IT-systemet FIFA.

Detta skapar du genom att gå in på <https://fifa.trafikverket.se/FIFA> där du anger dina uppgifter och identifierar dig med **bankID**.

2 Startsidan och listvyn

På startsidans listvy visas alla ärenden som du äger eller är delägare för.

Listvyn är indelad i

1. **Mina ärenden** – tilldelade eller sparade ärenden
2. **TA-Planer utdelade till mig, samt inkomna förfrågningar om delning/ägarbyte**



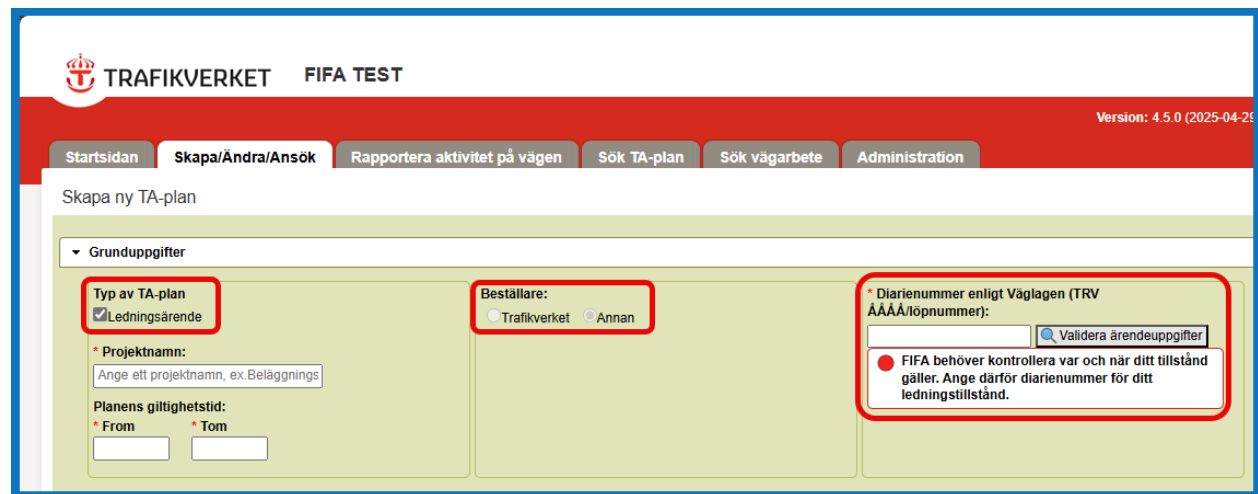
3 Du som jobbar inom ramen för ett Ledningstillstånd

Du loggar in i FIFA där du klickar på
”Skapa/Ändra/Ansök”



Så här skapar du vägarbetsinformation i systemet FIFA

Där fyller du i informationen enligt bilden och validerar dina ärendeuppgifter.



TRAFIKVERKET FIFA TEST

Version: 4.5.0 (2025-04-25)

Startsidan Skapa/Ändra/Ansök Rapportera aktivitet på vägen Sök TA-plan Sök vägarbete Administration

Skapa ny TA-plan

Grunduppgifter

Typ av TA-plan
 Ledningsärende

Beställare:
 Trafikverket Annan

* Diarienummer enligt Väglagen (TRV ÅÅÅÅ/löpnummer):
 Validera ärendeuppgifter

FIFA behöver kontrollera var och när ditt tillstånd gäller. Ange därför diarienummer för ditt ledningstillstånd.

* Projektname:
 Ange ett projektname, ex. Beläggnings

Planens giltighetstid:
* From * Tom

Notera var ditt tillstånd gäller till senare när du markerar i kartan.

Om uppgifterna stämmer går du vidare genom att "Spara", annars avbryter du och kontrollerar dina uppgifter.

Du kan endast arbeta inom tillståndets giltighetstid och geografiska utbredning, län, kommun, väg.

Diarienummer enligt Väglagen (TRV ÅÅÅÅ/löpnummer):
TRV 2023/34928

Kontrollera dina uppgifter

Resultat av FIFAs kontroll mot diariet:
Ärendet är redo att kopplas till denna TA-plan (Ledningsärende).

Ärendets status i diariet:
Beslutad

Beslutsdatum:
2023-04-12 00:00:00

Ärendetyp:
Ledningsärenden

Startdatum:
2023-04-12 00:00:00

Slutdatum:
2025-12-31 00:00:00

Län:
Jämtlands län

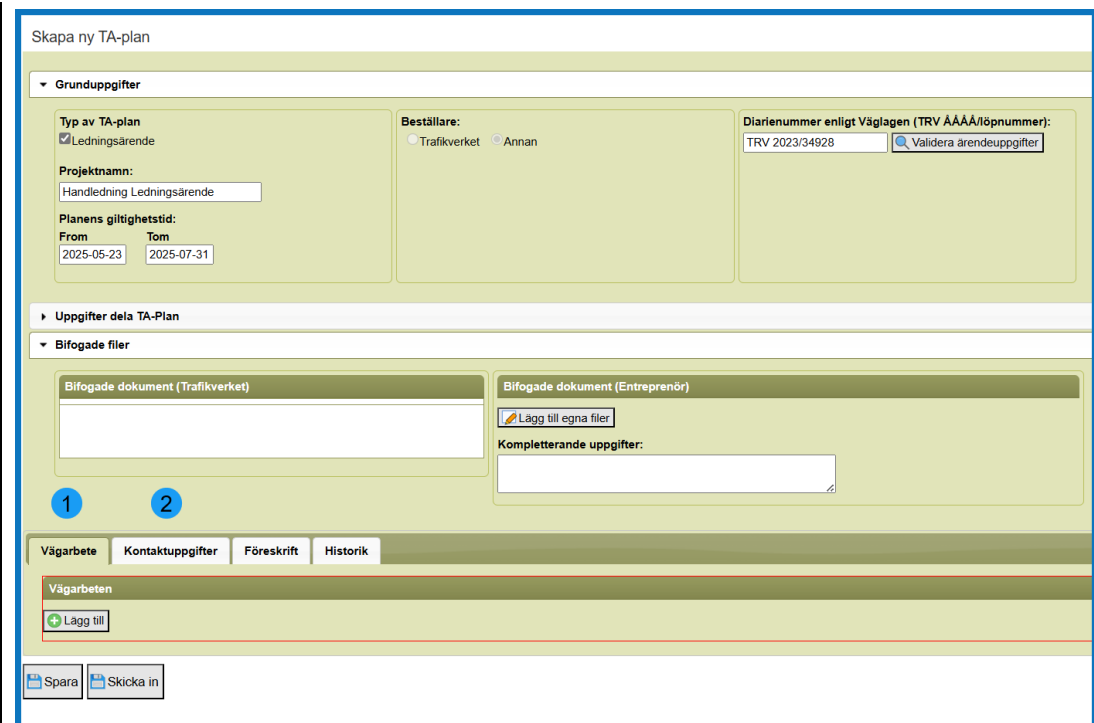
Kommun:
Östersund

Vägnummer:
559

Fortsätt med att ange de uppgifter som FIFA kräver*

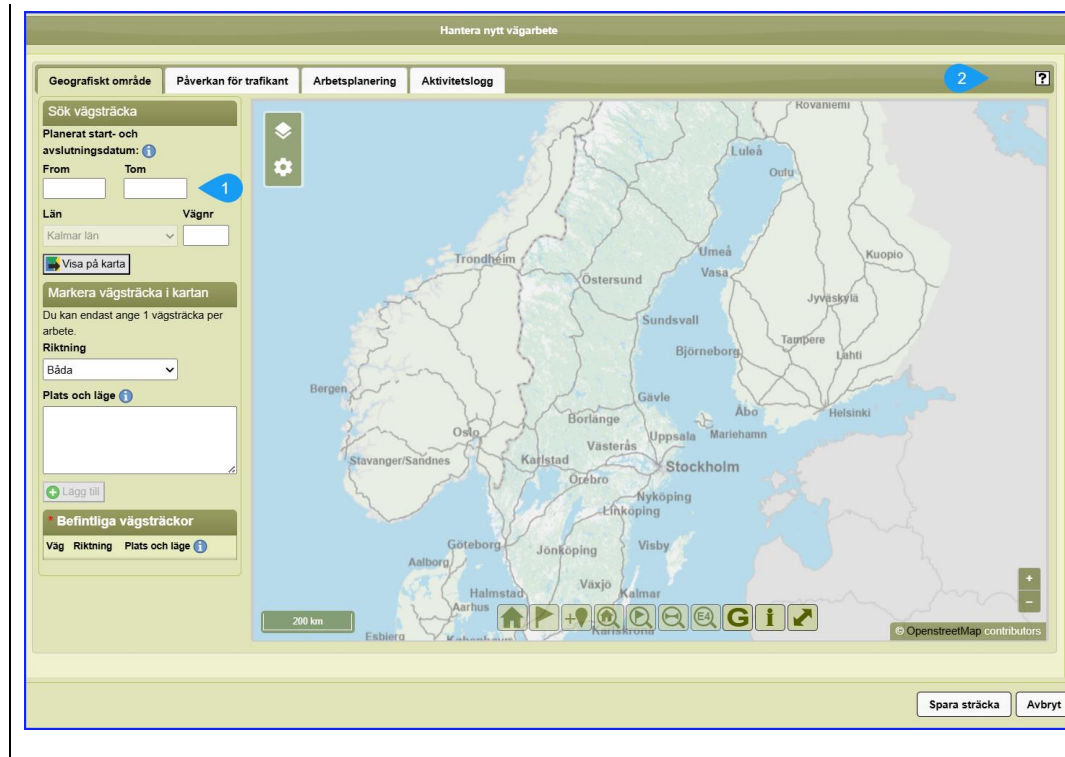
(1) Ange minst ett vägarbete
och

(2) de kontaktuppgifter som FIFA kräver.

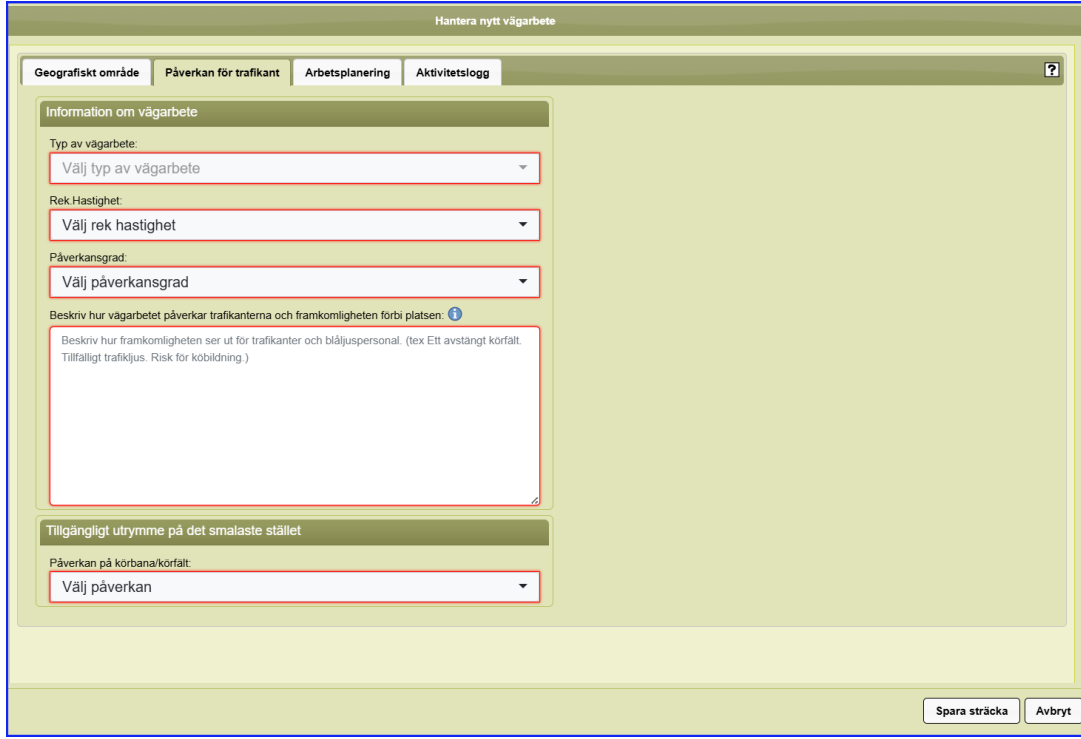


Vägarbete: Ange de uppgifter som systemet kräver

- (1) Se alltid till att planerat start- och avslutsdatum är uppdaterade
- (2) För instruktioner



Informationen om arbetet ska ge en bild av hur framkomligheten påverkas för trafiken förbi platsen.



Hantera nytt vägarbete

Geografiskt område Påverkan för trafikant Arbetsplanering Aktivitetslogg

Information om vägarbete

Typ av vägarbete:
Välj typ av vägarbete

Rek Hastighet:
Välj rek hastighet

Påverkansgrad:
Välj påverkansgrad

Beskriv hur vägarbetet påverkar trafikanterna och framkomligheten förbi platsen. ⓘ

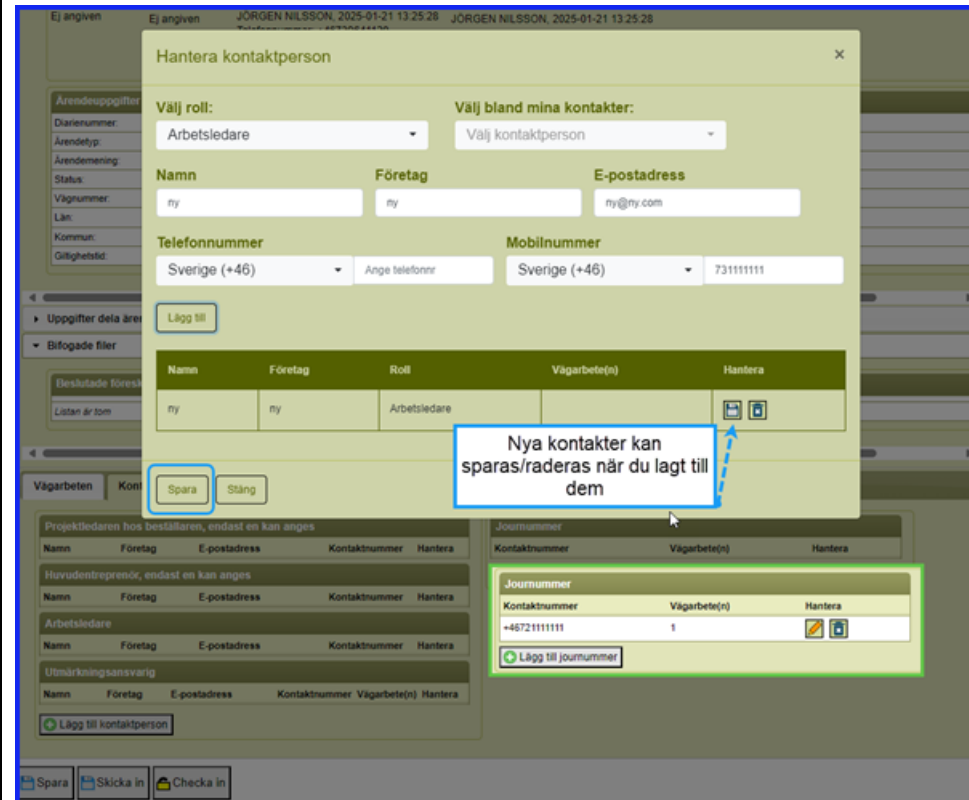
Beskriv hur framkomligheten ser ut för trafikanter och blåljuspersonal. (tex Ett avstängt körfält. Tillfälligt trafikljus. Risk för köbildning.)

Tillgängligt utrymme på det smalaste stället

Påverkan på körbana/körfält:
Välj påverkan

Spara sträcka Avbryt

Ange de **kontaktuppgifter** som systemet kräver och vem som är utmärkningsansvarig och har journummer för varje vägarbete. Glöm inte att "Spara" ditt ärende!



Dialog: Hantera kontaktperson



Välj roll: Arbetsledare

Välj bland mina kontakter: Välj kontaktperson

Namn: ny Företag: ny E-postadress: ny@ny.com

Telefonnummer: Sverige (+46) Ange telefonnr Mobilnummer: Sverige (+46) 731111111



Lägg till

Namn	Företag	Roll	Vägarbete(n)	Hantera
ny	ny	Arbetsledare		 

Spara Stäng

Nya kontakter kan sparas/raderas när du lagt till dem

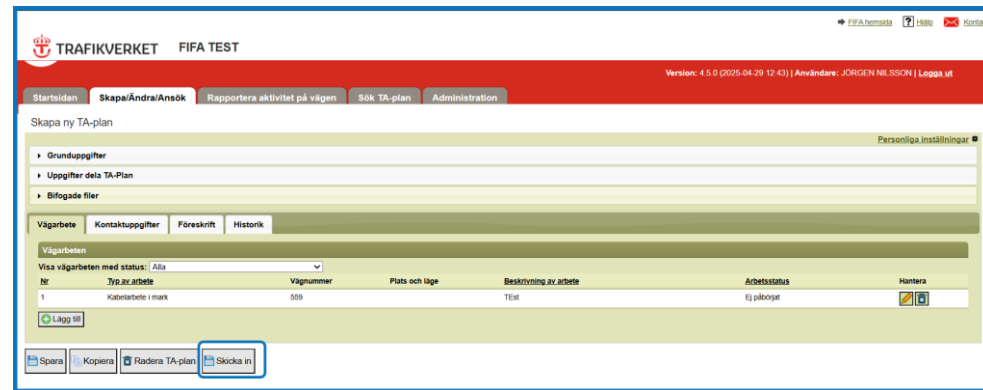
Journummer

Kontaktnummer	Vägarbete(n)	Hantera
+46721111111	1	 

Lägg till journummer

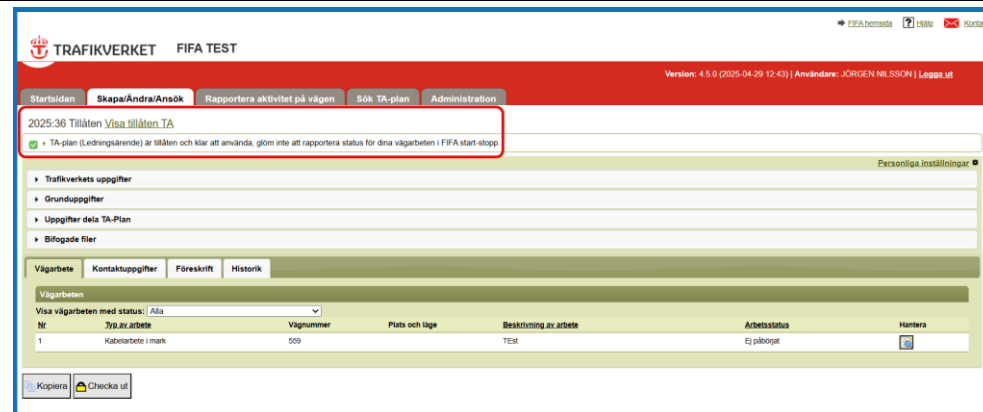
Spara Skicka in Checka in

Nu är du redo att "Skicka in" ärendet.



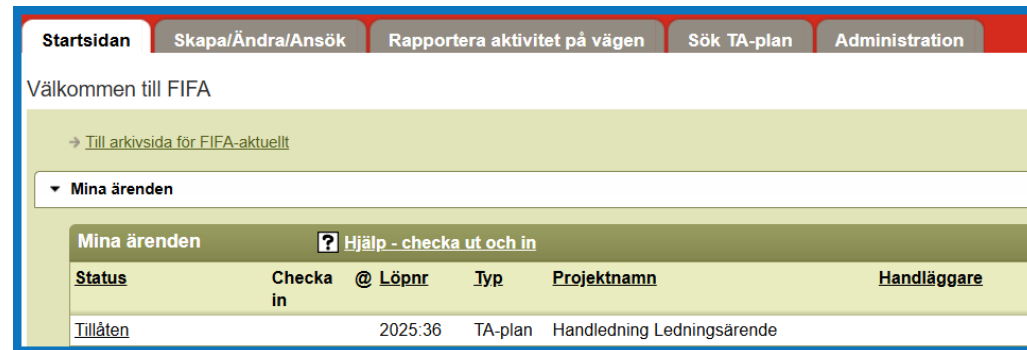
The screenshot shows the 'Skapa ny TA-plan' form in the TRAFIKVERKET system. The form includes sections for 'Grunduppgifter', 'Uppgifter dela TA-Plan', and 'Bifogade filer'. Below these is a table of 'Vägarbeten' with columns for 'Nr', 'Typ av arbete', 'Vägnummer', 'Plats och läge', 'Beskrivning av arbete', and 'Arbetsstatus'. The first row shows '1', 'Kabelarbete i mark', '559', 'TEST', and 'Ej påbörjat'. At the bottom of the form, there are buttons for 'Spara', 'Kopiera', 'Radera TA-plan', and 'Skicka in'. The 'Skicka in' button is highlighted with a red box.

Ditt ärende har nu status "tillåten" och du kan börja rapportera dina vägarbeten.



The screenshot shows the TRAFIKVERKET system after the form has been submitted. The status of the application is now 'Tillåten'. The 'Skicka in' button is highlighted with a red box. The form includes sections for 'Trafikverkets uppgifter', 'Grunduppgifter', 'Uppgifter dela TA-Plan', and 'Bifogade filer'. Below these is a table of 'Vägarbeten' with columns for 'Nr', 'Typ av arbete', 'Vägnummer', 'Plats och läge', 'Beskrivning av arbete', and 'Arbetsstatus'. The first row shows '1', 'Kabelarbete i mark', '559', 'TEST', and 'Ej påbörjat'. At the bottom of the form, there are buttons for 'Kopiera' and 'Checka ut'.

Du hittar dina **tillåtna** ärenden i listvyn på startsidan.



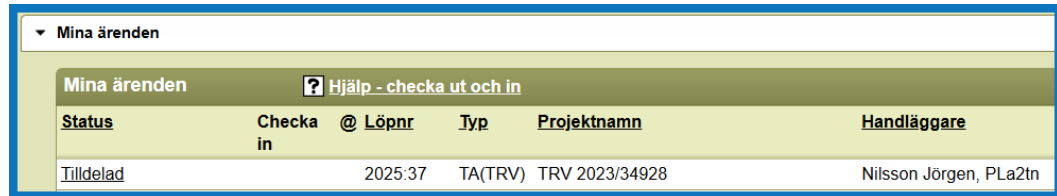
The screenshot shows the 'Startsidan' (Home page) of the FIFA system. The navigation menu includes 'Startsidan', 'Skapa/Ändra/Ansök', 'Rapportera aktivitet på vägen', 'Sök TA-plan', and 'Administration'. The main content area displays a welcome message 'Välkommen till FIFA' and a link to 'Till arkivsida för FIFA-aktuellt'. Below this is a section titled 'Mina ärenden' (My cases) with a dropdown arrow. A table titled 'Mina ärenden' is shown, with a help link '? Hjälp - checka ut och in'. The table has columns for 'Status', 'Checka in', '@ Löpnr', 'Typ', 'Projektnamn', and 'Handläggare'. One row is visible with the status 'Tillåten', loop number '2025:36', type 'TA-plan', and project name 'Handledning Ledningsärende'.

Status	Checka in	@ Löpnr	Typ	Projektnamn	Handläggare
Tillåten		2025:36	TA-plan	Handledning Ledningsärende	

4 Du som jobbar inom ramen för ett Avtal

Du loggar in i FIFA där du hittar ditt tilldelade ärende i listvyn "Mina ärenden".

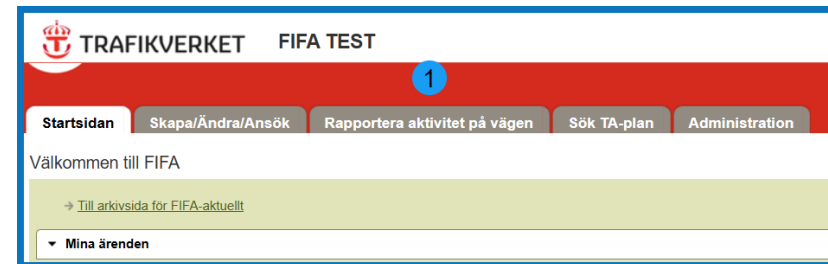
Öppna ärendet och se [3 kap s 7](#)



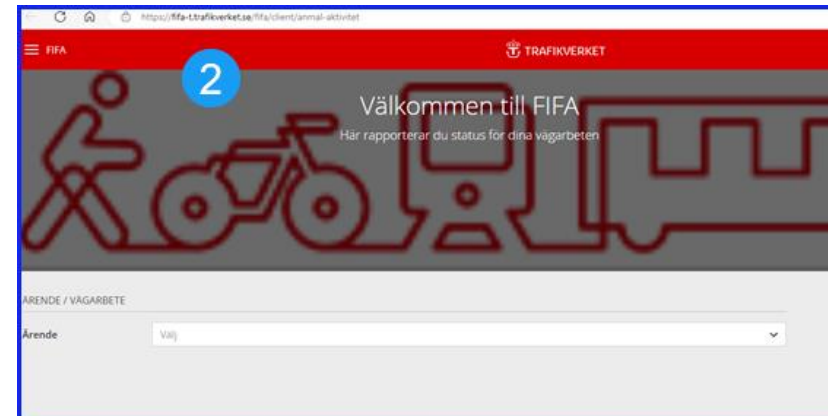
Status	Checka in	@ Löpnr	Typ	Projektnamn	Handläggare
Tilldelad	✓	2025:37	TA(TRV)	TRV 2023/34928	Nilsson Jörgen, PLa2tn

5 Så här rapporterar du status för dina vägarbeten

1. Det finns två sätt att rapportera. Du som ägare av ärendet kan rapportera via fliken i systemet.



2. Övriga projektdeltagare rapporterar i Appen via de länkar som skickas ut vid publicering



3. Länkarna i e-postutskicket om tillåten TA-plan som går ut till alla ärendets kontakter. Här kommer du in direkt till respektive arbete.

Inloggning med bankID krävs.

TA-plan 2025:36 är nu tillåten #FIFA-Test Miljö#

 no-reply@trafikverket.se
Till  FIFA Förvaltning

14

TA-plan 2025:36 i Norra regionen är tillåten 2025-05-23.

Handledning Ledningsärende
[Visa TA-planen](#)

TA-planens upphovsman:
JÖRGEN NILSSON
fifa.forvaltning@trafikverket.se
+46739641120

Du får detta mail därför att det finns nya eller ändrade uppgifter rörande kontaktpersoner.

Rapportera status för dina vägarbeten till Trafikcentralen här:
[1. Kabelarbete i mark TEst \(Plats och läge: \)](#) Gäller endast behörig
eller i FIFA "Aktivitet på vägen".

Kopia till arbetsledare, projektledare, byggplatsuppföljare, utmärkningsansvarig, huvudentreprenör
eller annan kontaktperson.

Detta mejl har skickats från Trafikverkets system för TA-planer, FIFA.

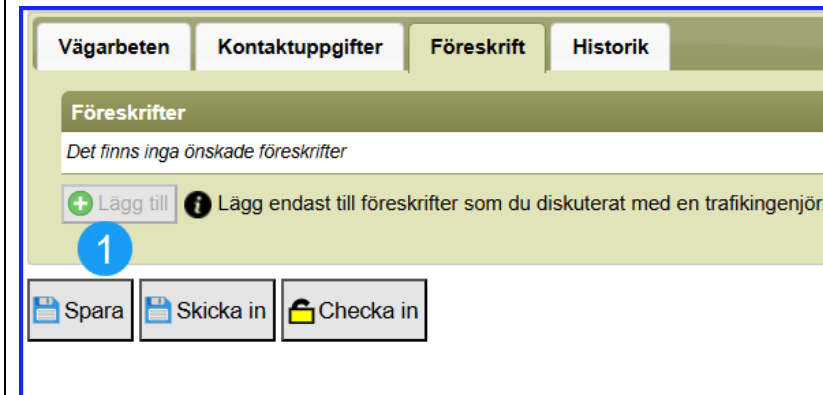
6 Om avrop av föreskrifter

FIFA är inte optimalt när det gäller avrop av föreskrifter.

FIFA aviserar endast den trafikingenjör som senast hanterade ärendet.

Det innebär att respektive projekt själva behöver kommunicera avrop av föreskrifter till trafikingenjör på lämpligt **överenskommet** sätt.

(1) Välj ”Lägg till”




(2) och ange efterfrågade uppgifter.

(3) Skicka in ditt ärende och **kommunicera ditt avrop av föreskrifter till trafikingenjör på överenskommet sätt.**

(4) Du hittar ditt ärende på startsidan i listvyn ”Mina ärenden”

Observera! Ditt ärende är låst för redigering under handläggningstiden.

Du får besked via e-post om beslutad/tillåten TA-plan



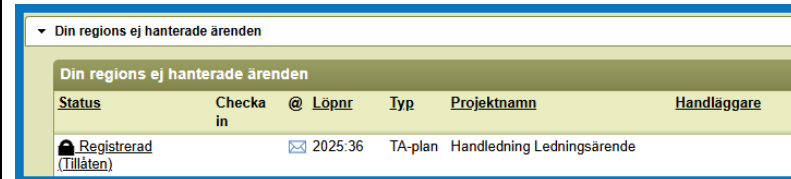
Status	Checka in	@ Ärendenummer	Ärendemening
Handläggs		2025.31158	Avtal mellan Trafikverket Färjerederiet och O-Varvet AB gällande upphandling Stödjänster till Fridhems varv och verkstäder avseende varvsöversyn av vägfarjan VF 351/Braheborg vid Huskvarna docka, KOM
Handläggs (Publicerad)		2025.31133	Förläggning av ny ledning på väg 70, Dalarnas län


7 Handlägga föreskrifter som trafikingenjör

Följ de beslutade rutiner som finns som gällande hantering av föreskrifter.

- (1) § Hantera föreskriften
- (2) spara ändringar inför beslut
- (3) och spara ärendet
- (4) När din regiondirektör fattat beslut ska du göra klart för publicering till RDT/STFS
- (5) och publicera ärendet.

Nu skickas epost till FIFA-ärendets ägare samt samtliga kontakter i projektet.






Status	Checka in	@ Löpnr	Typ	Projektnamn	Handläggare
Registrerad (Tillåten)		2025:36	TA-plan	Handledning	Ledningsärende

8 In- och utcheckning

Ett ärende checkas ut av den som hanterar ärendet när det öppnas för redigering. Ett ärende kan checkas in av användaren när det sparas och av systemet när ärendet skickas in och får status *publicerad*. FIFA checkar automatiskt in utcheckade ärenden nattetid om de varit utcheckade mer än 24 timmar. FIFA checkar inte in ärenden där användaren är inloggad.

Ägare hanterar in- och utcheckning på startsidans listvy med hjälp av tre ikoner.

-  = Ärendet utcheckat av användaren (vid "mouseover" visas tid för utcheckning)
 Klickar du på ikonen öppnar du ärendet.
-  = Ärendet utcheckat av annan användare – information visas vid "mouseover"
 Klickar du på ikonen ges ytterligare information om vem som har checkat ut ärendet.
-  = Checka in eget utcheckat ärende
 Klickar du på ikonen checkas ärendet in.

Status	Checka in	@	Ärendenummer	Jyp	Projektname
 Handläggs			2025:31031	Ärende	Ansökan om att förlägga ny ledning på väg 927, Kalmar kommun, Kalmar län
 Handläggs			2025:31029	Ärende	Boka prov - ansökan och avtal från trafikskola - Scanlan Shorthalt, Korskolan ABC
Handläggs (Publicerad)			2025:31006	Ärende	Ansökan om att utföra arbete på befintlig ledning på väg 957, Strängnäs kommun, Södermanlands län
 Handläggs (Publicerad)			2025:31002	Ärende	Ansökan om att förlägga ny ledning på väg 927, Kalmar kommun, Kalmar län

9 Delning och ägarskap för ärenden i FIFA

Projektet kan dela möjligheten att hantera ett FIFA ärende samt byta ägarskap med andra.

1. Beskrivning

När ägaren skickar en inbjudan om delning till en annan användare så visas förfrågan på dennes startsida. Mottagaren av delningsförfrågan får dessutom e-post

Ägaren kan när som helst ta tillbaka sin delning, detsamma gäller den användare som fått dela ärendet, denne kan när som helst avsluta sin delning

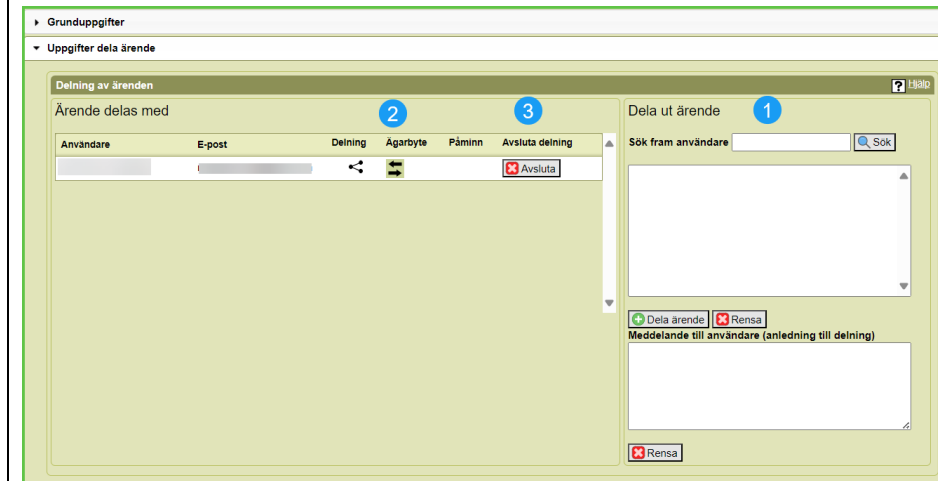
Ägarbyte kan endast göras med ärendets delägare

I de fall en delägare godkänner ägarskapsbyte så blir den tidigare ägaren automatiskt delägare av ärendet

Återtagande av inbjudan till ägarbyte kan göras fram till den accepterats av delägaren

Ägare och delägare får alla samma information i systemet och via e-post

Ägare hanterar och administrerar sina delningsförfrågningar i respektive ärende .



Till höger i bilden visas var du söker fram användare (1) att dela ärendet med vilka sedan listas till vänster i bilden (2) där du även administrerar ägarbyte eller avslutar delningen (3).

1 **Delägare** hanterar delningsförfrågningar och frågor om ägarbyte på startsidan i listvyn för alla ärenden. I kolumnerna längst till höger i listan visas inkomna förfrågningar samt accepterade förfrågningar i samtliga listvyer. (1) visar ärenden där användaren är delägare eller delat med andra, (2) visar att delägare kan avsluta delning (3) att det finns delningsförfrågningar och (4) frågor om ägarbyte.

→ Till arkivsida för FIFA-aktuellt

Nytt ärende

► Hanteras - tilldelade eller sparade ärenden

► Handläggs - av Trafikverket

▼ Publicerade - till Trafikcentralen

Status	Checka in	@	Ärendenummer	Typ	Projektnamn	Trafikingenjör	Vägnummer	Entreprenör	Senast ändrad av	1	2	3	4
										Delas	Avsluta delning	Delning	Ägarskap
Publicerad			2025-31021	Ärende	Boka prov - ansökan och avtal från trafikskola - Scanlan Shorthalt, Körskolan ABC		725	FIFA	2025-01-17 12:59 -				
Publicerad			2025-31026	Ärende	Förhandling samt avtal mellan Trafikverket och Fastighetsägare gällande (vad förhandling/avtal gäller) för fastighet Gotlands kommun (fastighetsbeteckning) i projekt asdasd		567	Test AB	2025-01-17 08:59 - IKTdpis			Ja Nej	
Publicerad			2025-31023	Ärende	Ansökan om att utföra arbete på befintlig ledning på väg 957, Strängnäs kommun, Södermanlands län		957	Test AB	2025-01-17 08:42 - FURUNAS		Avsluta		
Publicerad			2024-31446	Ärende	Avtal mellan Trafikverket och Scanlan Industries gällande överenskommelse om tillträde till vägområdet		70, 1024, 1027	Mattias AB	2025-01-16 08:08 - FURUNAS		Avsluta		Ja Nej
Publicerad			2025-31007	Ärende	Avtal mellan Trafikverket och fastighetsägare gällande bullerskyddsåtgärder på fastighet Stockholm TRÄSTEGEN 3 i projekt Nynäsbanan ej spårnära bulleråtgärder, Nynäsbanan Etapp 1 i Region Öst		70	per	2025-01-13 16:00 - Andersson				
Publicerad			2024-31441	Ärende	Avtal mellan Trafikverket och Scanlan Industries gällande överenskommelse om tillträde till vägområdet		4	FIFA	2025-01-13 12:42 - PLa2tn				

10 FAQ

Vi har ett ramavtal för arbeten över hela landet

- Be din projektledare kontakta den regionen där ni tänker påbörja arbetet för tilldelning av FIFA-ärende.
 - Den som jobbar inom ett ramavtal tilldelas ett ärende i FIFA som används i alla regioner.
 - Stäm av med din projektledare innan du avropar föreskrifter via FIFA
- Projektledaren för dialog med regionen vid behov av föreskrift.
 - Avropade av föreskrifter handläggs av beslutande region beroende av aktuellt vägarbetes placering.
 - Trafikingenjör i den region där första vägarbetet skapades ser till att avropade föreskrifter skickas till rätt region genom att ändra ”tilldelad region”

Vi behöver föreskrifter vid vårt arbete

Stäm av med din projektledare/handläggare innan du avropar föreskrifter via FIFA

Avslutsrutiner

Din **TA-plan** kommer att **avslutas** automatiskt vid det avslutsdatum du anger i planen. Du får en påminnelse via e-post om detta 14 dagar innan TA-planens slutdatum.

Vägarbeten avslutas 90 dagar efter planerat startdatum om ingen aktivitet rapporterats. Tänk på att kraven säger att du ska uppdatera vägarbetets planerade startdatum.

