



TRAFIKVERKET

Användarmall Titti2

För att komma till Titti2 loggar man in via ea01.trafikverket.se.

Fyll i användarnamn 0pxxxxxx@trv01.se samt lösenord. Man får ett sms med en 6 siffrig kod till sin mobiltelefon.

A screenshot of the login page on a red background. On the left is the Trafikverket logo. The text 'Välkommen till Trafikverket' is centered. Below it are two white input fields: 'Användarnamn:' and 'Lösenord:'. A white button with the text 'Klicka för att logga in' is positioned below the password field.

Välkommen till Trafikverket

Användarnamn:

Lösenord:

Klicka för att logga in

A screenshot of the second step of the login process on a red background. On the left is the Trafikverket logo. The text 'Lösenord' is centered. To its right is a white input field with a red information icon and the text 'Ange SMS-kod.' above it. A white button with the text 'Skicka' is positioned below the input field.

Lösenord

Ange SMS-kod.

Skicka



Välj ikonen för Titti2.
Om det kommer upp en
inloggningsruta.
Skriv in användarnamn
och lösenord igen.



Titti 2

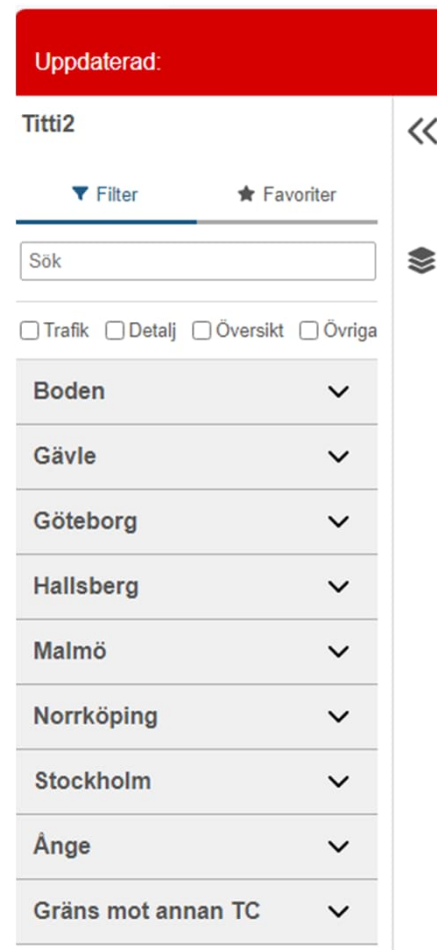
[Detaljer](#)



Välj en Trafikcentral.

Om det är ett rött kryss har den trafikcentralen inte kontakt med tågledningssystemet.

Vill man ha flera bildlakan uppe samtidigt kan man klicka på Titti2 ikonen igen.



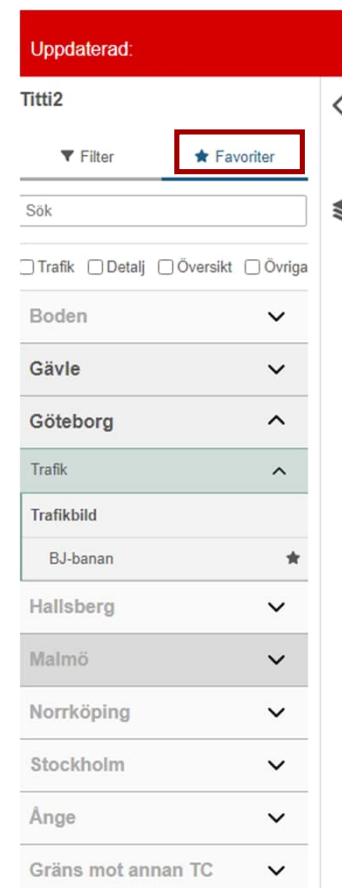
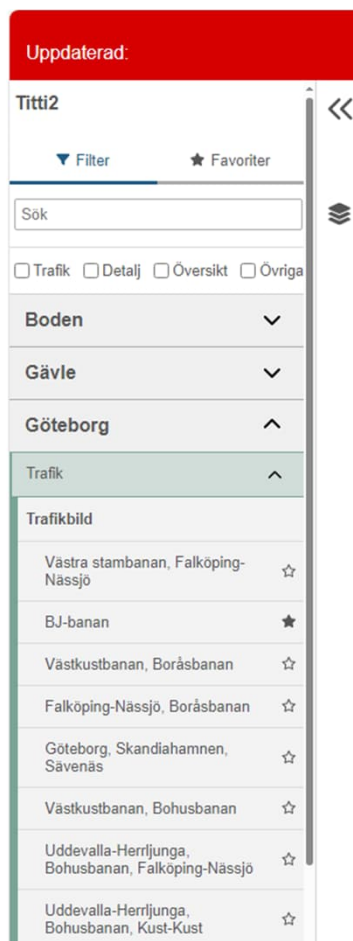


Spara favoriter

För att spara en favorit klickar man i stjärnan till höger om namnet.

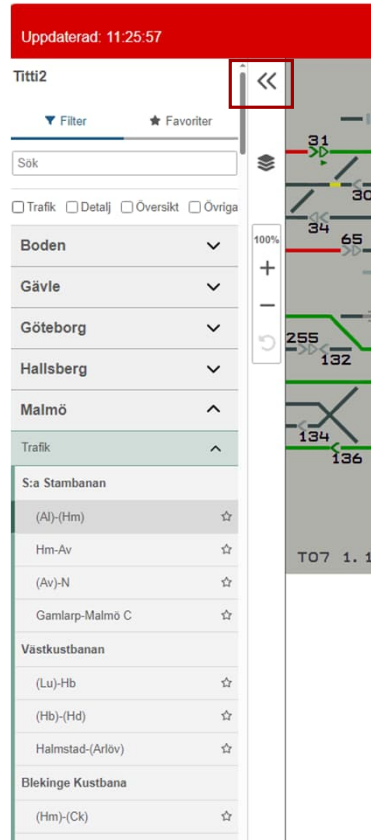
De bilder som är valda återfinns under favoriter.

Dom TC som man har sparade favoriter på är klickbara.





När du gjort ditt val visas bilden till höger. Klicka på pilarna för att stänga menyn.

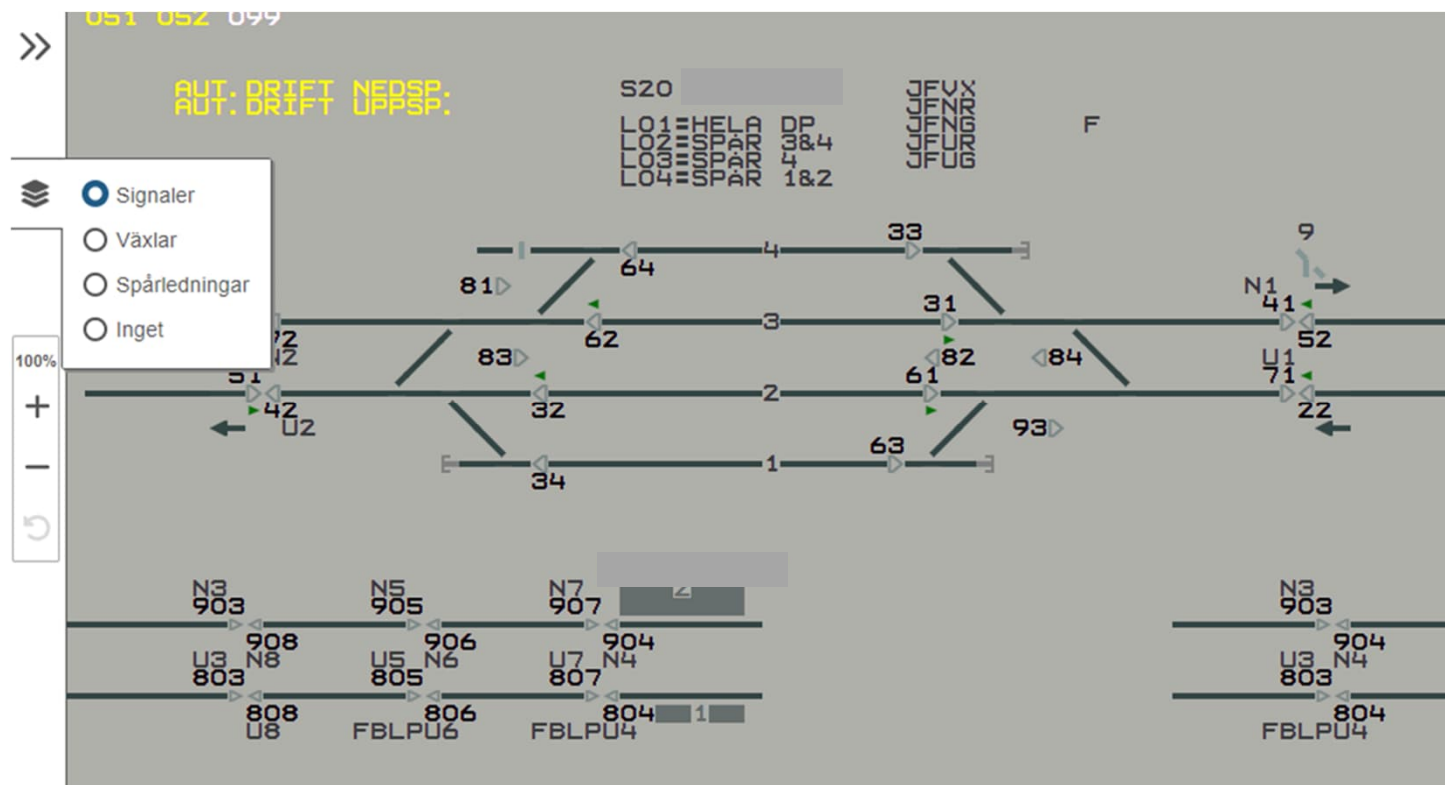




Med hjälp av knappar på menylisten finns möjlighet att zooma.

På detaljbilderna kan man välja om man vill se signaler, växlar eller spårledningingar.

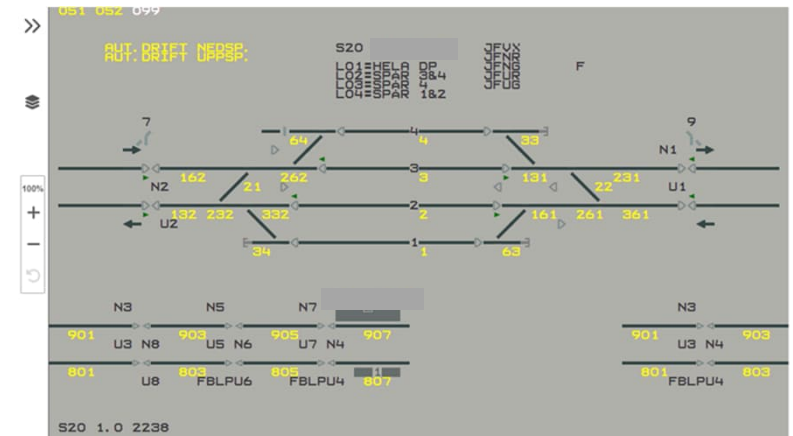
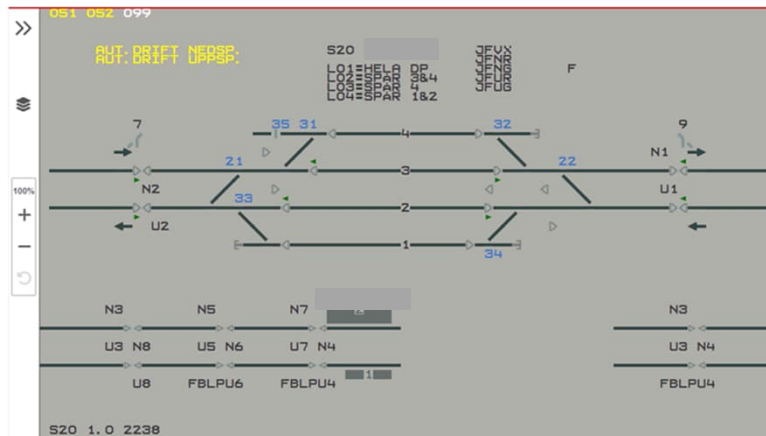
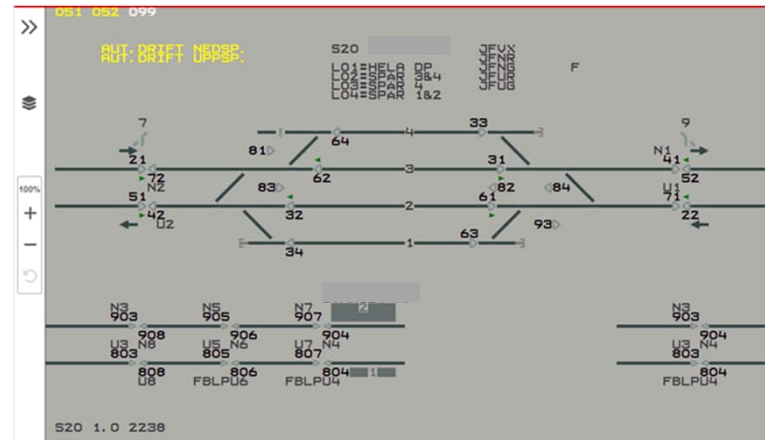
Valen kan göras både i infällt och utfällt menyläge.





Signaler, växlar och spårledning

Det går endast att växla mellan signaler, växlar och spårledning på detaljbilderna.

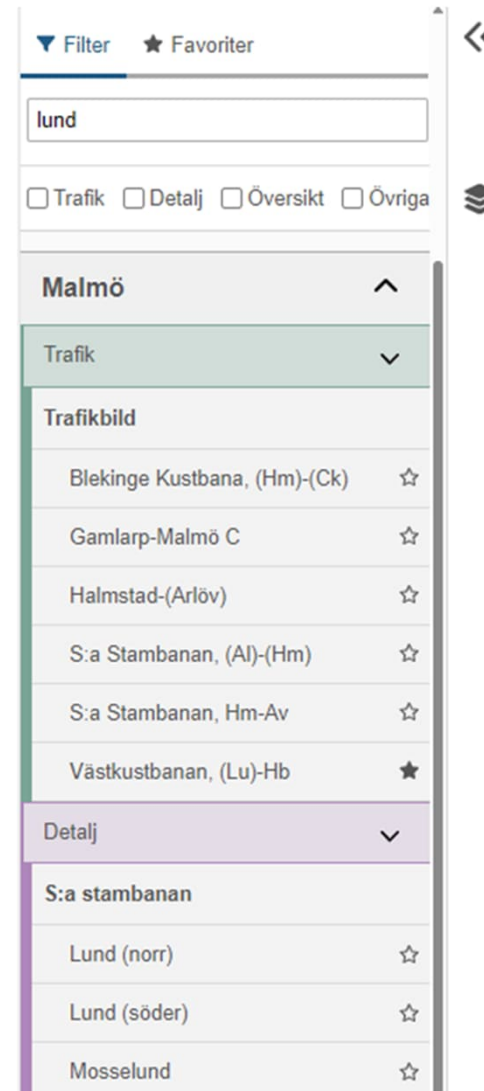




Sök

Söker man på tex Lund och inte har gjort något val i rutorna för Trafik, Detalj, Översikt eller Övriga så kommer resultatet visa alla bilder där Lund finns som driftplats. Man får även upp resultat där lund är en del av namnet tex Mosselund.

Har man däremot enbart valt att se detaljbilder är det bara de som kommer upp.





Felanmälan

Systemfel anmäls till Användarstöd-IT 010-125 10 10

Titti2 är en webbapplikation man blir därför utloggad om man varit inaktiv i systemet i mer än 30 minuter.