

Skapat av R.EDLINGER	Dokumentdatum 2015-09-15	Leverans/Ändrings PM
Projektnamn VÄG 262 DANDERYD-RÖSJÖN GÅNG- OCH CYKELVÄG	Objektnummer / KM 131785	Uppdragsnummer 10198007

VÄG 262 DANDERYD-RÖSJÖN GÅNG- OCH CYKELVÄG

Ritningsförteckning Vägutformning

VÄGPLAN

GRANSKNINGSHANDLING

3T120001

Ändringsbeteckning	Ändring avser	Ändring godkänd av	Ändringsdatum
--------------------	---------------	--------------------	---------------

Godkänd av R. SUNDSTRÖM	Datum 2015-09-15	Teknikområde T Vägutformning och trafik	Företag WSP Sverige AB
----------------------------	---------------------	--	---------------------------

FILNAMN	INNEHÅLL	DATUM	LEVERANS/ÄNDRINGS PM
---------	----------	-------	----------------------

3T120001			
305T0101	Översiktsplan Väg 262 0/000-4/200 ÖVERSIKTSPLAN 1:10 000	2015-08-25	
305T0201	ILLUSTRATIONSPLAN VÄG 262 0/000-0/400 PLAN 1:1000	2015-08-25	
305T0202	ILLUSTRATIONSPLAN VÄG 262 0/400-0/940 PLAN 1:1000	2015-08-25	
305T0203	ILLUSTRATIONSPLAN VÄG 262 0/940-1/500 PLAN 1:1000	2015-08-25	
305T0204	ILLUSTRATIONSPLAN VÄG 262 1/500-2/040 PLAN 1:1000	2015-08-25	
305T0205	ILLUSTRATIONSPLAN VÄG 262 2/040-2/600 PLAN 1:1000	2015-08-25	

FILNAMN	INNEHÅLL	DATUM	LEVERANS/ÄNDRINGS PM
305T0206	ILLUSTRATIONSPLAN VÄG 262 2/600-3/140 PLAN 1:1000	2015-08-25	
305T0207	ILLUSTRATIONSPLAN VÄG 262 3/140-3/700 PLAN 1:1000	2015-08-25	
305T0208	ILLUSTRATIONSPLAN VÄG 262 3/700-4/200 PLAN 1:1000	2015-08-25	
305T0301	Profil Väg 262 KM 0/000-0/500 PROFIL 1:1000 1:100	2015-08-25	
305T0302	Profil Väg 262 KM 0/500-1/000 PROFIL 1:1000 1:100	2015-08-25	
305T0303	Profil Väg 262 KM 1/000-1/500 PROFIL 1:1000 1:100	2015-08-25	
305T0304	Profil	2015-08-25	

FILNAMN	INNEHÅLL	DATUM	LEVERANS/ÄNDRINGS PM
	Väg 262 KM 1/500-2/000 PROFIL 1:1000 1:100		
305T0305	Profil Väg 262 KM 2/000-2/500 PROFIL 1:1000 1:100	2015-08-25	
305T0306	Profil Väg 262 KM 2/500-3/000 PROFIL 1:1000 1:100	2015-08-25	
305T0307	Profil Väg 262 KM 3/000-3/500 PROFIL 1:1000 1:100	2015-08-25	
305T0308	Profil Väg 262 KM 3/500-4/000 PROFIL 1:1000 1:100	2015-08-25	
305T0309	Profil Väg 262 101-GC, Enebybergsvägen PROFIL 1:1000 1:100	2015-08-25	
305T0310	Profil Väg 262	2015-08-25	

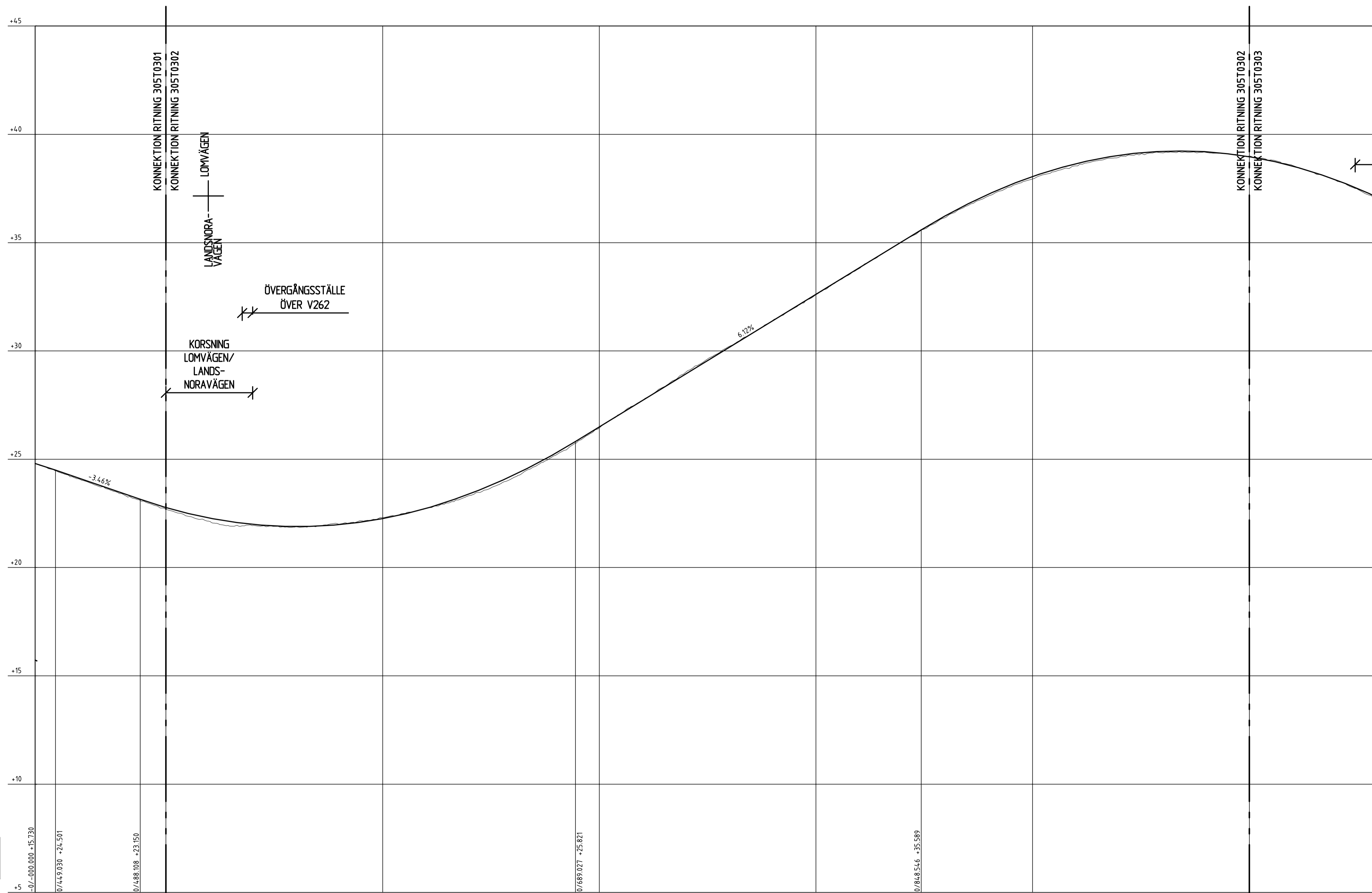
FILNAMN	INNEHÅLL	DATUM	LEVERANS/ÄNDRINGS PM
	102-GC, Enebybergsvägen PROFIL 1:1000 1:100		
305T0401	Typsektioner VÄG 262 SEKTION 1:50	2015-08-25	
305T0402	Typsektioner VÄG 262 SEKTION 1:50	2015-09-15	
305T0403	Typsektioner VÄG 262 SEKTION 1:50	2015-08-25	
305T0404	Typsektioner VÄG 262 SEKTION 1:50	2015-08-25	

PROFIL: 001-CL

KOORDINATSYSTEM: SWEREF 99 18 00
HÖJDSYSTEM: RH2000

TECKENFÖRKLARING

- PROFILLINJE
- BEFINTLIG MARK
- (A) TOLKAT BERG



PROFIL: 001-CL
LÅNGSKALA 1:1000
HÖJDSKALA 1:100

PROFILDATA	RV 2100		RV 1950																												
PROFILLINJE	24.12	23.43	22.77	22.29	22.00	21.90	21.98	22.26	22.73	23.39	24.25	25.29	26.49	27.72	28.94	30.17	31.39	32.62	33.84	35.07	36.26	37.26	38.06	38.65	39.04	39.22	39.20	38.97	38.53	37.89	37.05
LÅNGMÄTNING	0/500		0/600		0/700		0/800		0/900		1/000																				
PLANDATA	RL		R 700		RL		R 500		RL		R 600																				
VÄNSTER	2.5%		0%		-2.1%		0%		-2.5%		4.0%																				
TVÄRFALL	0%		0%		-2.1%		0%		-2.5%		4.0%																				
HÖGER	-2.5%		0%		-2.1%		0%		-2.5%		4.0%																				
ÖVERBYGGNAD																															
MARKSLAG																															
JORDART																															

TYP AV PLAN: **VÄGPLAN**

GRANSKNINGSSTATUS / SYFTE
HANDLINGSTYP: **GRANSKNINGSHANDLING**

DATUM: 2015-08-25
OBJEKT: **VÄG 262 DANDERYD-RÖSJÖN GÅNG- OCH CYKELVÄG**

DELOMRÅDE / BANDEL: 3 TPL DANDERYDS K:A-TPL VIGGBYHOLM
ANLÄGGNINGSDEL: 305 V262 OCH ANSLUT VÄGAR V OM 81 DELOMR 3
OBJEKTNUMMER / KM: 131785

BESTÄLLARE: **TRAFIKVERKET**
LEVERANTÖR: **WSP**

SKAPAD AV: **A.PÖRK/R.EDLINGER**
UPPRÄGNUMMER: 10198007

GRANSKAD AV: **R. SUNDSTRÖM**
AVDELNING:

RITNINGSTYP: **PROFIL**

TEKNIKOMRÅDE / INNEHÅLL: **T VÄGUTFORMNING OCH TRAFIK**

BESKRIVNING: **PROFIL VÄG 262 KM 0/500-1/000**

SKALA: 1:1000
FORMAT: A1
FÖRVALTNINGSNUMMER:

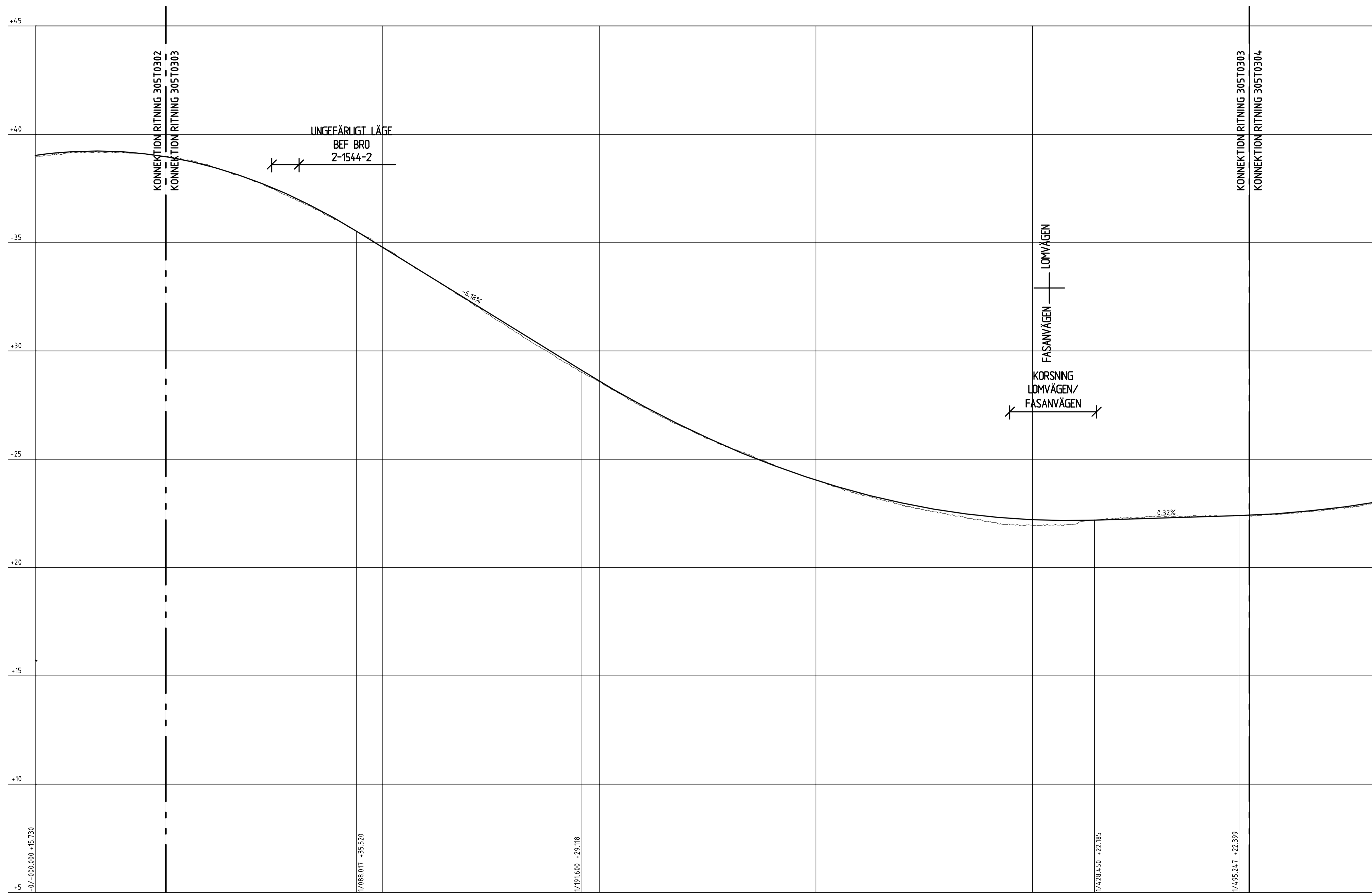
RITNINGNUMMER: 305T0302
BLAD: NÄSTA BLAD: BET:

PROFIL: 001-CL

KOORDINATSYSTEM: SWEREF 99 18 00
HÖJDSYSTEM: RH2000

TECKENFÖRKLARING

- PROFILLINJE
- BEFINTLIG MARK
- (A) TOLKAT BERG



PROFIL: 001-CL
LÄNGDSKALA 1:1000
HÖJDSKALA 1:100

PROFILDATA	RV 1950	RV 3650	RV 4800																												
PROFILLINJE	39.22	39.20	38.97	38.53	37.89	37.05	36.00	34.78	33.54	32.31	31.07	29.83	28.61	27.47	26.45	25.53	24.73	24.03	23.45	22.97	22.61	22.35	22.20	22.17	22.22	22.29	22.35	22.42	22.54	22.75	23.04
LÄNGDMÄTNING	1/400		1/100		1/200		1/300		1/400		1/500																				
PLANDATA	R 600		RL		R 1000		RL		R 610		RL		R 1000		RL		R 100		R 4500		R 200		R 1000		RL						
VÄNSTER	2.5%		4.0%		4.0%		-2.5%																								
TVÄRFALL	0%		2.5%		4.0%		4.0%		-2.5%																						
HÖGER	-2.5%		4.0%		4.0%		-2.5%																								
ÖVERBYGGNAD																															
MARKSLAG																															
JORDART																															

TYP AV PLAN: **VÄGPLAN**

GRANSKNINGSSTATUS / SYFTE

HANDLINGSTYP: **GRANSKNINGSHANDLING**

DATUM: 2015-08-25

OBJEKT: **VÄG 262 DANDERYD-RÖSJÖN GÅNG- OCH CYKELVÄG**

DELOMRÅDE / BANDEL: **3 TPL DANDERYDS K:A-TPL VIGGBYHOLM**

ANLÄGGNINGSDELEN: **305 V262 OCH ANSLUT VÄGAR V OM 81 DELOMR 3**

OBJEKTSNUMMER / KM: 131785

KONSTRUKTIONSNUMMER

BESTÄLLARE: **TRAFIKVERKET**

LEVERANTÖR: **WSP**

SKAPAD AV: **A.PÖRK/R.EDLINGER**

GODKÄND AV: **R. SUNDSTRÖM**

RITNINGSTYP: **PROFIL**

TEKNIKOMRÅDE / INNEHÅLL: **T VÄGUTFORMNING OCH TRAFIK**

BESKRIVNING: **PROFIL VÄG 262**

SKALA: **1:1000**

FORMAT: **A1**

FÖRVALTNINGSNUMMER: **10198007**

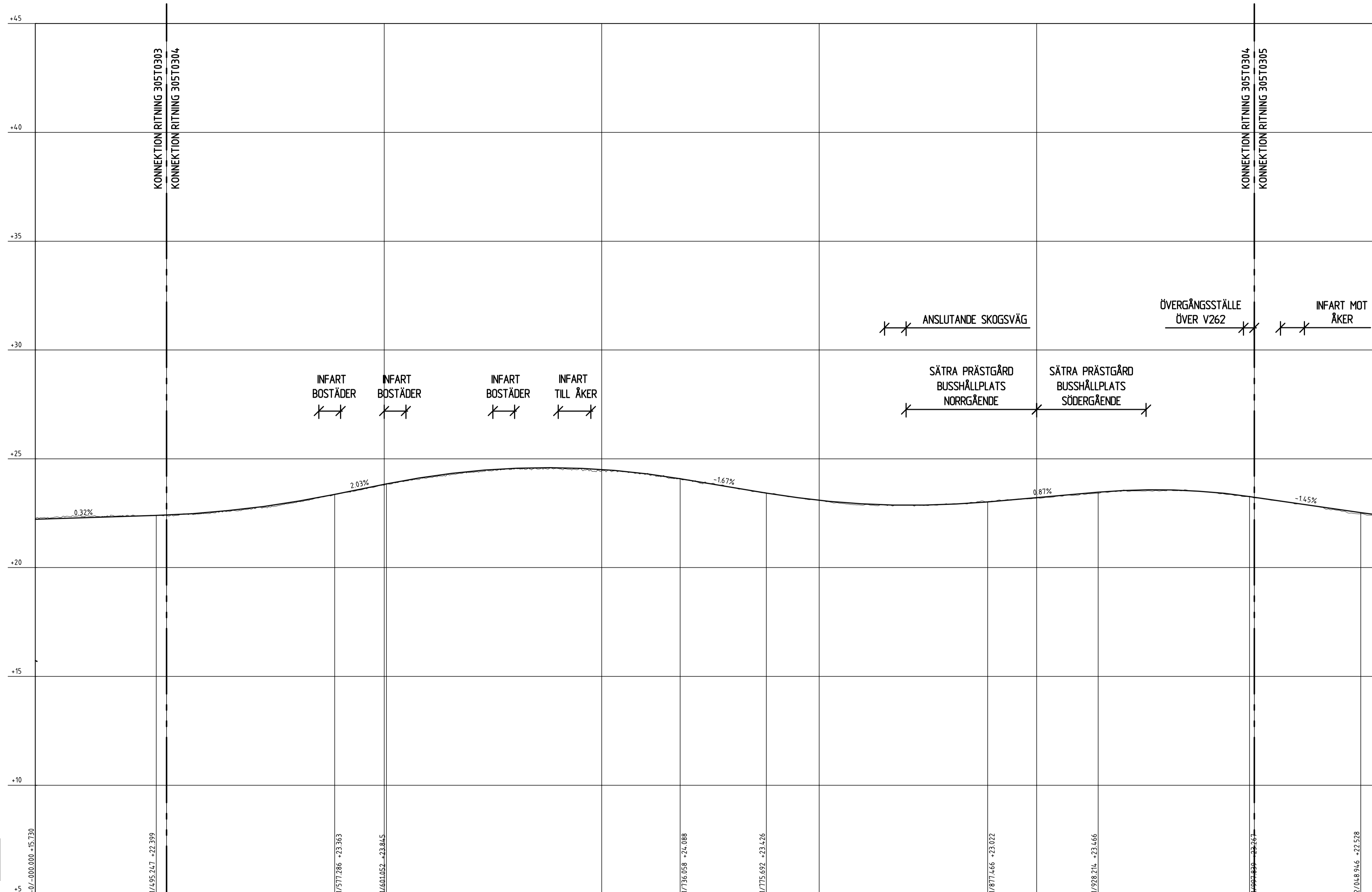
RITNINGNUMMER: **305T0303**

BLAD: NÄSTA BLAD: BET:

PROFIL: 001-CL

TECKENFÖRKLARING

- PROFILLINJE
- BEFINTLIG MARK
- (A) TOLKAT BERG



PROFIL: 001-CL
LÅNGSKALA 1:1000
HÖJDSKALA 1:100

PROFILDATA	0.32%	RV 4800	2.03%	RV 3650	-1.67%	RV 4000	0.87%	RV 3000	-1.45%																							
PROFILLINJE	22.29	22.35	22.42	22.54	22.75	23.04	23.42	23.82	24.18	24.43	24.57	24.59	24.51	24.32	24.02	23.69	23.36	23.09	22.93	22.87	22.91	23.04	23.22	23.39	23.55	23.58	23.47	23.24	22.95	22.66	22.38	
LÅNGMÄTNING	1/500		1/600		1/700		1/800		1/900		2/800																					
PLANDATA	R 1500		R 200		R 1000		RL		RL		RL		R 740		RL																	
VÄNSTER	2.5%																															
TVÄRFALL	0%																															
HÖGER	-2.5%																															
ÖVERBYGGNAD																																
MARKSLAG																																
JORDART																																

TYP AV PLAN: **VÄGPLAN**

GRANSKNINGSSTATUS / SYFTE: **GRANSKNINGSHANDLING**

HANDLINGSTYP: **GRANSKNINGSHANDLING**

DATUM: 2015-08-25 | LEVERANS / ÄNDRINGS-PM

OBJEKT: **VÄG 262 DANDERYD-RÖSJÖN GÅNG- OCH CYKELVÄG**

DELOMRÅDE / BANDEL: **3 TPL DANDERYDS K:A-TPL VIGGBYHOLM**

ANLÄGGNINGSDEL: **305 V262 OCH ANSLUT VÄGAR V OM 81 DELOMR 3**

OBJEKTSNUMMER / KM: 131785 | KONSTRUKTIONSNUMMER

BESTÄLLARE: **TRAFIKVERKET** | LEVERANTÖR: **WSP**

SKAPAD AV: **A.PÖRK/R.EDLINGER** | UPPDRAGSNUMMER: **10198007**

GRANSKAD AV: **R. SUNDSTRÖM** | ÄNDELNING

RITNINGSTYP: **PROFIL**

TEKNIKOMRÅDE / INNEHÅLL: **T VÄGUTFORMNING OCH TRAFIK**

BESKRIVNING: **PROFIL VÄG 262 KM 1/500-2/000**

SKALA: **1:1000** | FORMAT: **A1** | FÖRVALTNINGSNUMMER

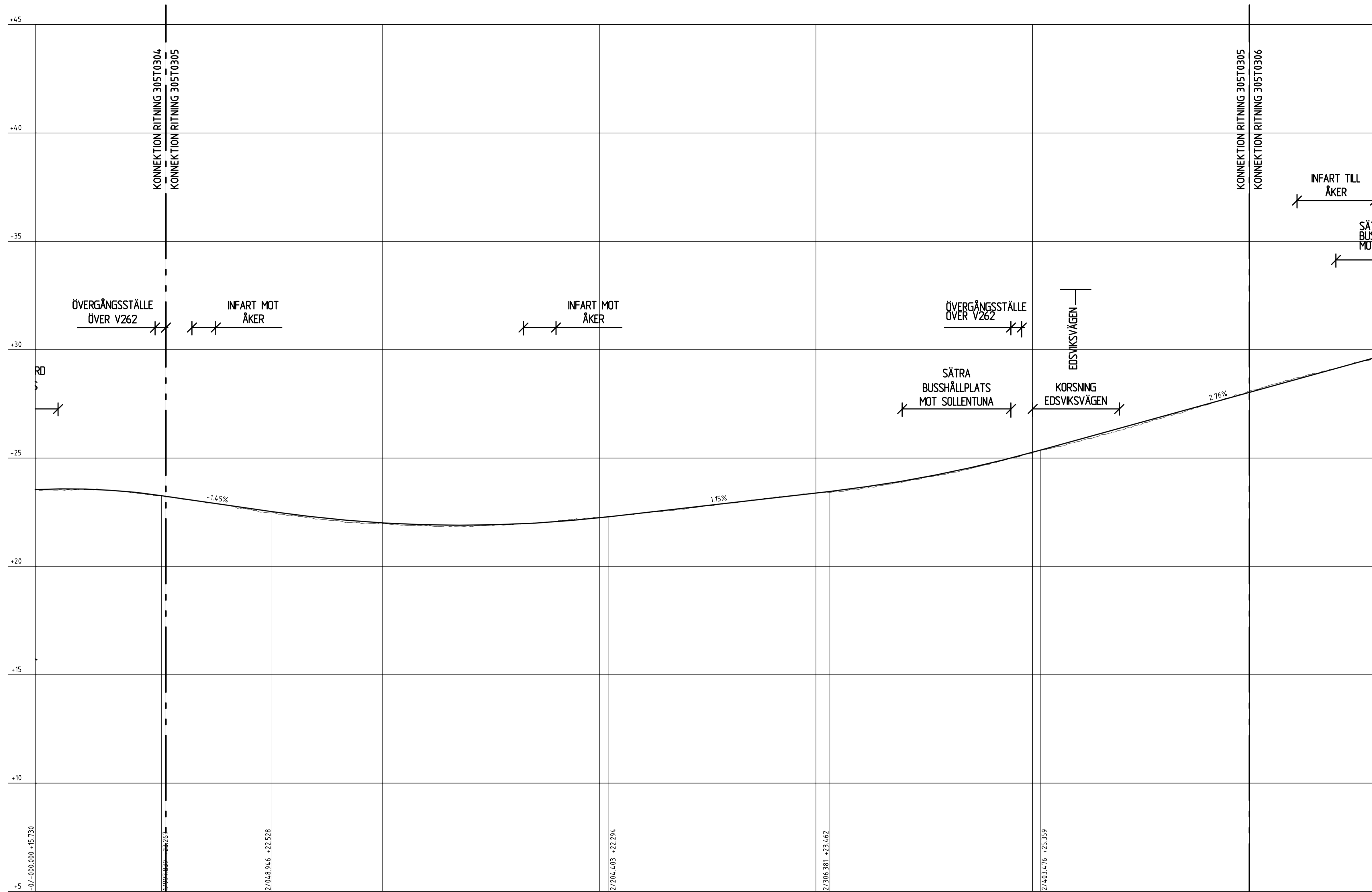
RITNINGNUMMER: **305T0304** | BLAD | NÄSTA BLAD | BET

PROFIL: 001-CL

KOORDINATSYSTEM: SWEREF 99 18 00
HÖJDSYSTEM: RH2000

TECKENFÖRKLARING

- PROFILLINJE
- BEFINTLIG MARK
- (A) — TOLKAT BERG



PROFIL: 001-CL
LÄNGDSKALA 1:1000
HÖJDSKALA 1:100

PROFILDATA	RV 3000	RV 6000	RV 6000	RV 6000																																
PROFILLINJE	23.58	23.47	23.74	22.95	22.66	22.38	22.16	22.01	21.92	21.90	21.95	22.06	22.25	22.47	22.70	22.93	23.16	23.39	23.63	23.94	24.32	24.76	25.26	25.82	26.37	26.92	27.47	28.03	28.58	29.13	29.69					
LÄNGDMÄTNING	2/600		2/100		2/200		2/300		2/400		2/500																									
PLANDATA	RL																R 540										RL									
VÄNSTER	2.5%																																			
TVÄRFALL	0%																																			
HÖGER	-2.5%																																			
ÖVERBYGGNAD																																				
MARKSLAG																																				
JORDART																																				

TYP AV PLAN: **VÄGPLAN**

GRANSKNINGSSTATUS / SYFTE
HANDLINGSTYP: **GRANSKNINGSHANDLING**

DATUM: 2015-08-25
LEVERANS / ÄNDRINGSPM
OBJEKT: **VÄG 262 DANDERYD-RÖSJÖN GÅNG- OCH CYKELVÄG**
DELOMRÅDE / BANDEL: **3 TPL DANDERYDS K:A-TPL VIGGBYHOLM**
ANLÄGGNINGSDEL: **305 V262 OCH ANSLUT VÄGAR V OM 81 DELOMR 3**
OBJEKTSNUMMER / KM: 131785
KONSTRUKTIONSNUMMER

BESTÄLLARE: **TRAFIKVERKET**
LEVERANTÖR: **WSP**

SKAPAD AV: **A.PÖRK/R.EDLINGER**
UPPDRAGSNUMMER: **10198007**

GODKÄND AV: **R. SUNDSTRÖM**
AVDELNING

RITNINGSTYP: **PROFIL**
TEKNIKOMRÅDE / INNEHÅLL: **T VÄGUTFORMNING OCH TRAFIK**

BESKRIVNING: **PROFIL VÄG 262 KM 2/000-2/500**

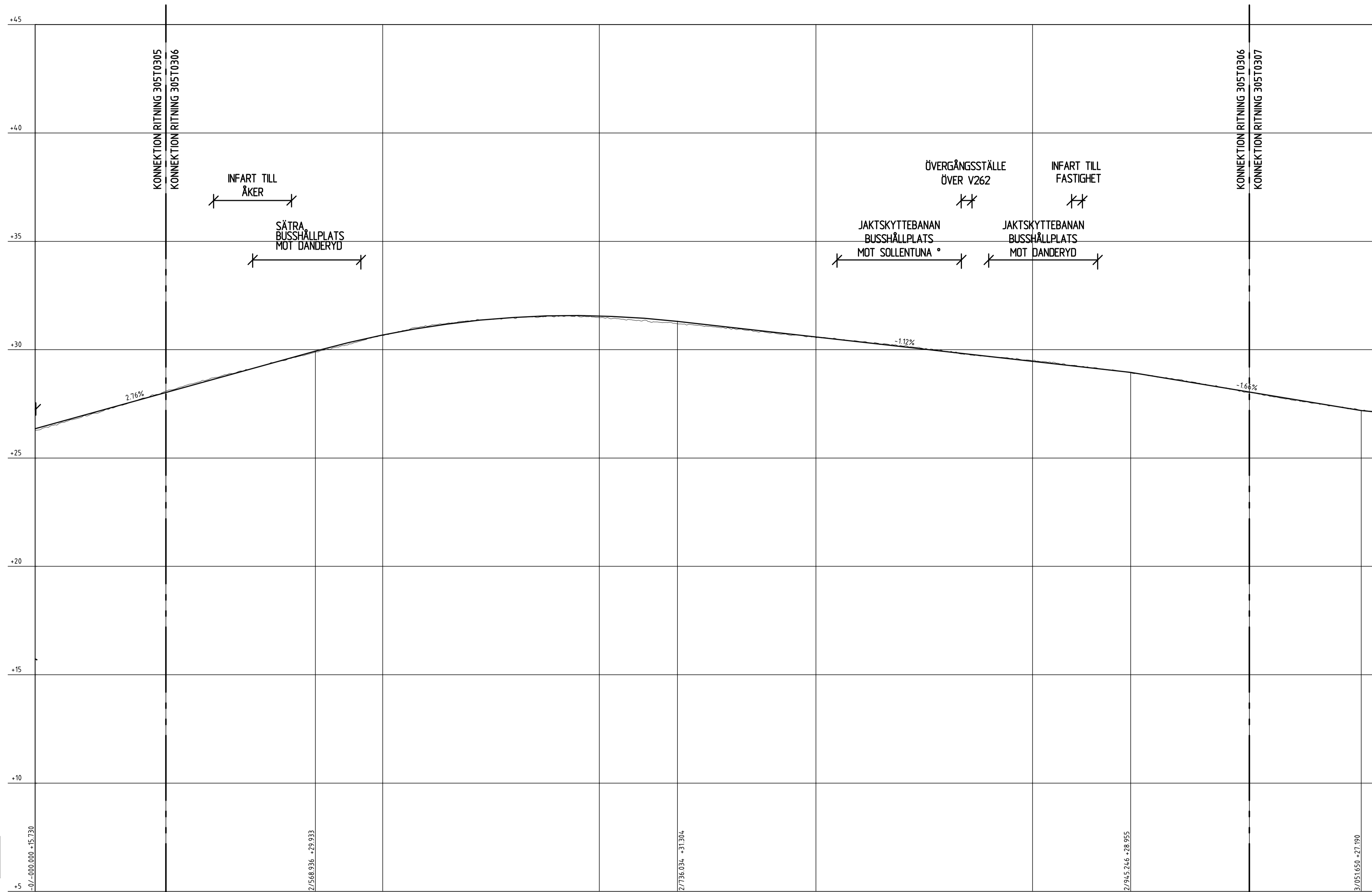
SKALA: **1:1000**
FORMAT: **A1**
FÖRVALTNINGSNUMMER: **305T0305**
BLAD: NÄSTA BLAD: BET:

PROFIL: 001-CL

KOORDINATSYSTEM: SWEREF 99 18 00
HÖJDSYSTEM: RH2000

TECKENFÖRKLARING

- PROFILLINJE
- BEFINTLIG MARK
- (A) TOLKAT BERG



PROFIL: 001-CL
LÅNGDSKALA 1:1000
HÖJDSKALA 1:100

PROFILDATA	2.76%	RV 4.300	-1.12%	-1.66%																													
PROFILLINJE	26.92	27.47	28.03	28.58	29.13	29.69	30.22	30.68	31.04	31.31	31.49	31.57	31.56	31.45	31.26	31.03	30.81	30.59	30.36	30.14	29.91	29.69	29.46	29.24	29.01	28.71	28.38	28.05	27.72	27.38	27.11		
LÅNGDMÄTNING	2/500		2/600				2/700				2/800				2/900				3/000														
PLANDATA	R 950																																RL
VÄNSTER	2.5%																																
TVÄRFALL	0%																																
HÖGER	-2.5%																																
ÖVERBYGGNAD																																	
MARKSLAG																																	
JORDART																																	

TYP AV PLAN: **VÄGPLAN**

GRANSKNINGSSTATUS / SYFTE: GRANSKNINGSHANDLING

HANDLINGSTYP: GRANSKNINGSHANDLING

DATUM: 2015-08-25

OBJEKT: VÄG 262 DANDERYD-RÖSJÖN GÅNG- OCH CYKELVÄG

DELOMRÅDE / BANDEL: 3 TPL DANDERYDS K:A-TPL VIGGBYHOLM

ANLÄGGNINGSDELEN: 305 V262 OCH ANSLUT VÄGAR V OM 81 DELOMR 3

OBJEKTNUMMER / KM: 131785

KONSTRUKTIONSNUMMER: 305T0306

BESTÄLLARE: TRAFIKVERKET

LEVERANTÖR: WSP

SKAPAD AV: A.PÖRK/R.EDLINGER

GODKÄND AV: R. SUNDSTRÖM

RITNINGSTYP: PROFIL

TEKNIKOMRÅDE / INNEHÅLL: T VÄGUTFORMNING OCH TRAFIK

BESKRIVNING: PROFIL VÄG 262 KM 2/500-3/000

SKALA: 1:1000

FORMAT: A1

FÖRVALTNINGSNUMMER: 10198007

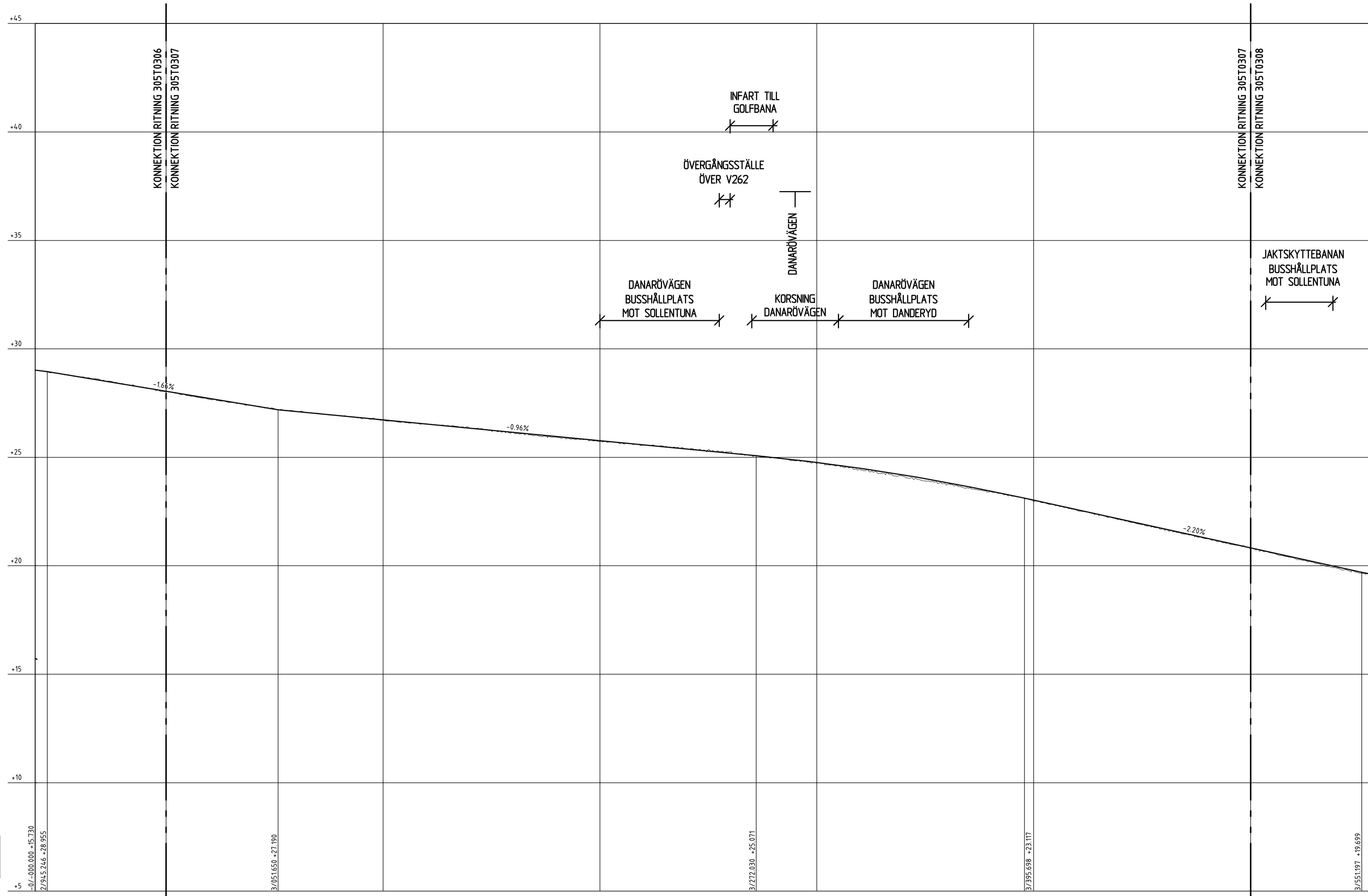
RITNINGNUMMER: 305T0306

BLAD: NÄSTA BLAD: BET:

PROFIL: 001-CL

TECKENFÖRKLARING

- PROFILLINJE
- BEFINTLIG MARK
- (A) — TOLKAT BERG



PROFIL: 001-CL
LÄNGDSKALA 1:1000
HÖJDSKALA 1:100

PROFILDATA	-1.66%		-0.96%		RV 10000		-2.20%																									
PROFILLINJE	28.71	28.38	28.05	27.72	27.38	27.11	26.92	26.73	26.53	26.34	26.15	25.96	25.76	25.57	25.38	25.19	24.99	24.76	24.50	24.19	23.84	23.45	23.02	22.58	22.14	21.70	21.26	20.82	20.38	19.94		
LÄNGDMÄTNING	3/600			3/100			3/200			3/300			3/400			3/500																
PLANDATA	RL																RL															
VÄNSTER	----- 2.5%																															
TVÄRFALL	0%																															
HÖGER	- - - - - 2.5%																															
ÖVERBYGGNAD																																
MARKSLAG																																
JORDART																																

TYP AV PLAN: **VÄGPLAN**

GRANSKNINGSSTATUS / SYFTE

HANDLINGSTYP: **GRANSKNINGSHANDLING**

DATUM: 2015-08-25 | LEVERANS / ÄNDRINGSPM

OBJEKT: **VÄG 262 DANDERYD-RÖRSJÖN GÅNG- OCH CYKELVÄG**

DELOMRÅDE / BANDEL: 3 TPL DANDERYDS K:A-TPL VIGGBYHOLM

ANLÄGGNINGSDEL: 305 V262 OCH ANSLUT VÄGAR V OM 81 DELOMR 3

OBJEKTSNUMMER / KM: 131785 | KONSTRUKTIONSNUMMER

BESTÄLLARE: **TRAFIKVERKET** | LEVERANTÖR: **WSP**

SKAPAD AV: A.PÖRK/R.EDLINGER | UPPDRAGSNUMMER: 10198007

GRANSKAD AV: R. SUNDSTRÖM | ÄNDELNING

RITNINGSTYP: **PROFIL**

TEKNIKOMRÅDE / INNEHÅLL: T VÄGUTFORMNING OCH TRAFIK

BESKRIVNING: **PROFIL VÄG 262 KM 3/000-3/500**

SKALA: 1:1000 | FORMAT: A1 | FÖRVALTNINGSNUMMER

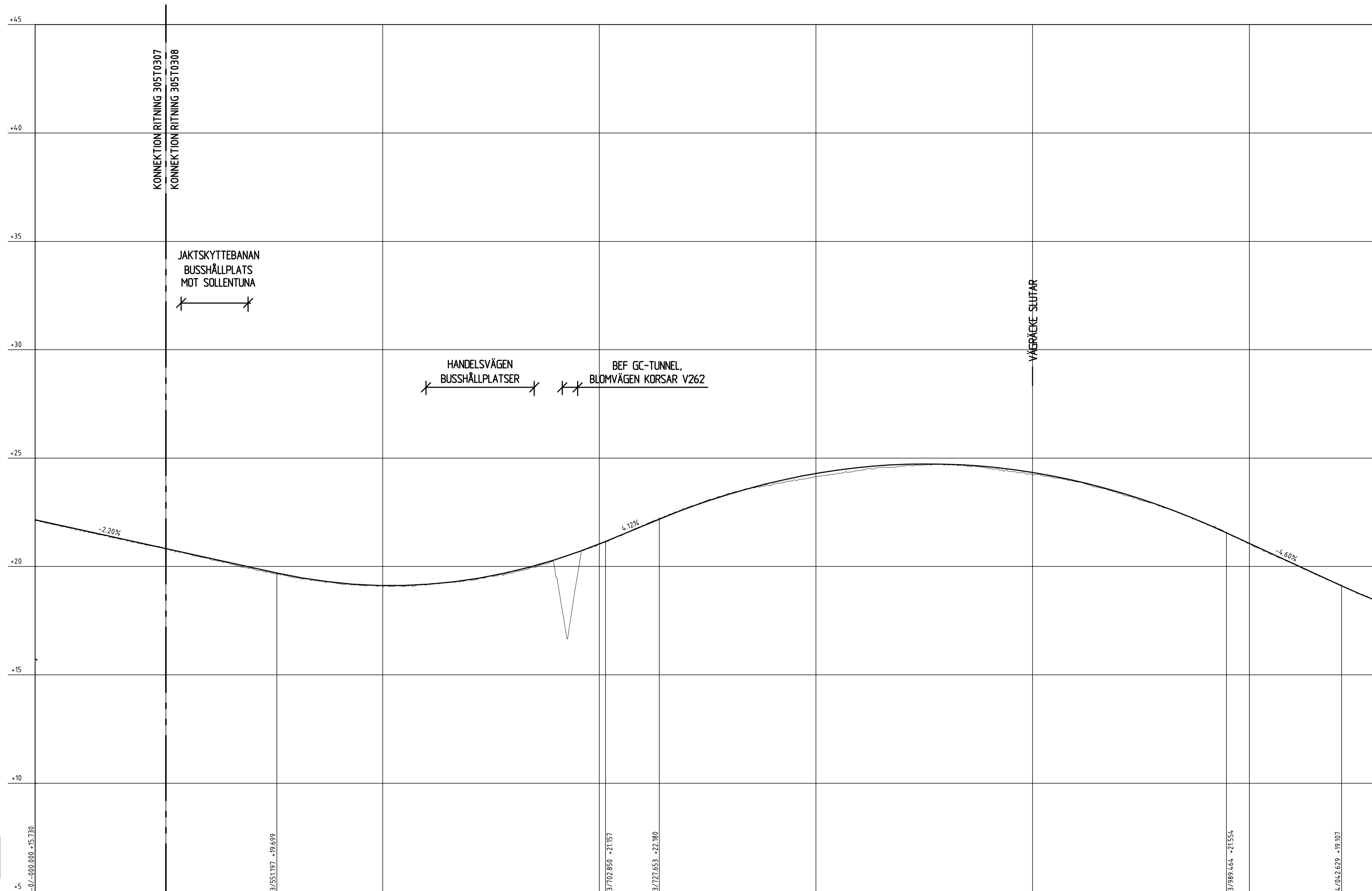
RITNINGNUMMER: 305T0307 | BLAD | NÄSTA BLAD | BET

PROFIL: 001-CL

KOORDINATSYSTEM: SWEREF 99 18 00
HÖJDSYSTEM: RH2000

TECKENFÖRKLARING

- PROFILLINJE
- BEFINTLIG MARK
- (A) TOLKAT BERG



PROFIL: 001-CL
LÄNGDSKALA 1:1000
HÖJDSKALA 1:100

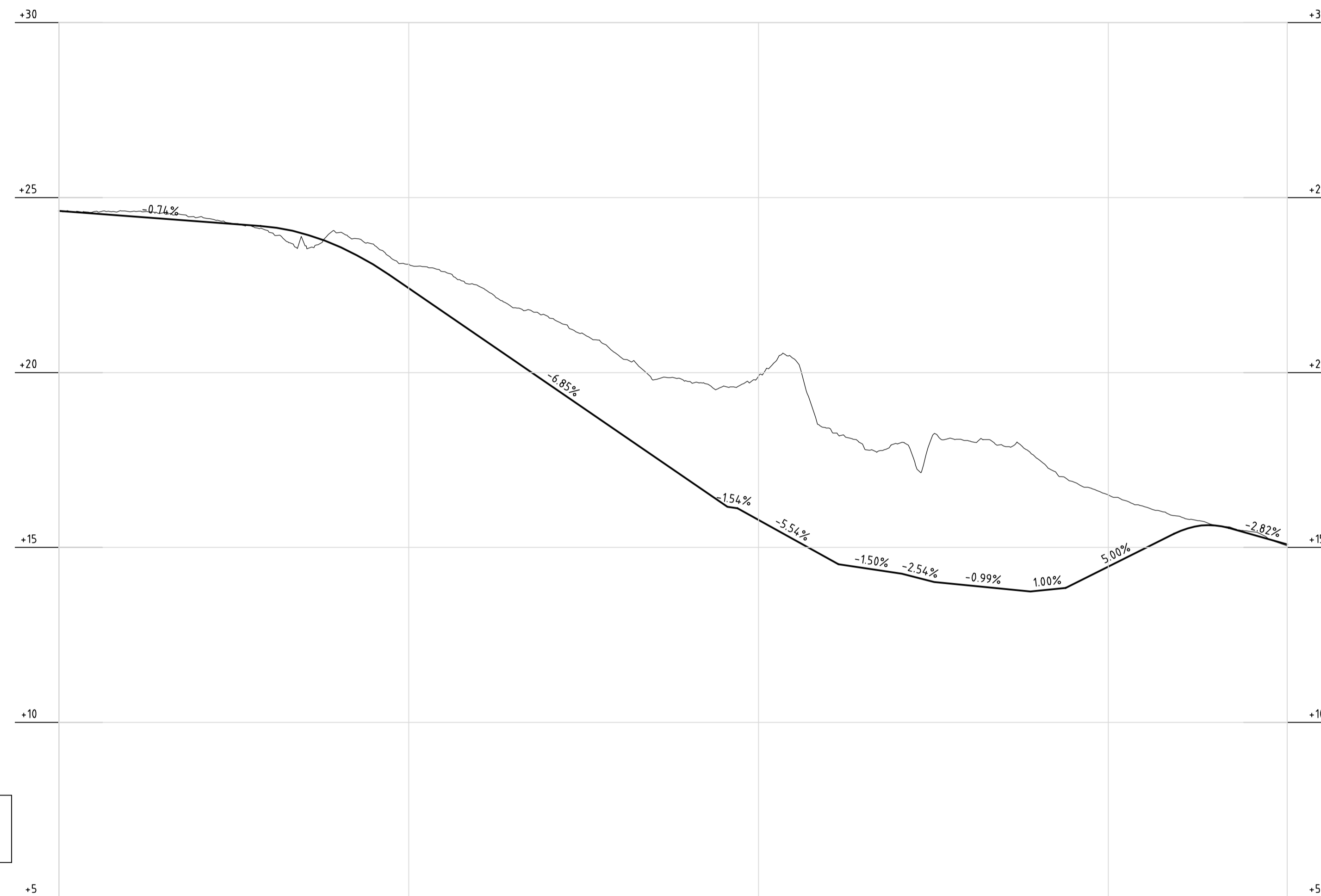
TYP AV PLAN		VÄGPLAN	
GRANSKNINGSSTATUS / SYFTE			
HANDLINGSTYP			
DATUM		2015-08-25	
OBJEKT		VÄG 262 DANDERYD-RÖSJÖN GÅNG- OCH CYKELVÄG	
DELOMRÅDE / BANDEL		3 TPL DANDERYDS K:A-TPL VIGGBYHOLM	
ANLÄGGNINGSDEL		305 V262 OCH ANSLUT VÄGAR V OM 81 DELOMR 3	
OBJEKTNUMMER / KM		131785	
BESTÄLLARE		LEVERANTÖR	
TRAFIKVERKET		WSP	
SKAPAD AV		UPPDRAGSNUMMER	
A.PÖRK/R.EDLINGER		10198007	
GODKÄND AV		AVDELNING	
R. SUNDSTRÖM			
RITNINGSTYP			
PROFIL			
TEKNIKOMRÅDE / INNEHÅLL			
T VÄGUTFORMNING OCH TRAFIK			
BESKRIVNING			
PROFIL			
VÄG 262			
KM 3/500-4/000			
SKALA		FÖRVALTNINGSNUMMER	
1:1000		A1	
RITNINGNUMMER		BLAD	
305T0308		NÄSTA BLAD	
		BET	

PROFILDATA	RV 2400		RV 3000	
PROFILLINJE	2170	2126	2082	2038
LÄNGDMÄTNING	3/500		3/600	
PLANDATA	R 1000		RL	
VÄNSTER	2,5%		0%	
TVÄRFALL	0%		-2,5%	
HÖGER	-2,5%		-4,0%	
ÖVERBYGGNAD				
MARKSLAG				
JORDART				

TECKENFÖRKLARING

- PROFILLINJE
- BEFINTLIG MARK
- (A) — TOLKAT BERG

PROFIL: 101-GC-CL



PROFIL: 101-GC-CL
LÄNGDSKALA 1:1000
HÖJDSKALA 1:100

PROFILDATA	-0.74% RV 600 -6.85% -1.54% -5.54% -1.50% -2.54% -0.99% 1.00% 5.00% RV 200 -2.82%																
PROFILLINJE	24.47	24.32	24.17	23.61	22.41	21.04	19.67	18.30	16.93	15.79	14.68	14.26	13.92	13.76	14.45	15.45	15.40
LÄNGDMÄTNING	0/100			0/200			0/300										
PLANDATA	L 4.754	R 50	L 42.14	L 46.55	R 50	L 9.36	L 67.72	R 150	L 24.93	L 67.30	R 12	L 12.93	R 162	L 47.33	R 13	L 10.83	L 4.9

TYP AV PLAN: **VÄGPLAN**

GRANSKNINGSSTATUS / SYFTE

HANDLINGSTYP: **GRANSKNINGSHANDLING**

DATUM: 2015-08-25 | LEVERANS / ÄNDRINGS-PM

OBJEKT: **VÄG 262 DANDERYD-RÖRSJÖN GÅNG- OCH CYKELVÄG**

DELOMRÅDE / BANDEL: **3 TPL DANDERYDS K:A-TPL VIGGBYHOLM**

ANLÄGGNINGSDEL: **305 V262 OCH ANSLUT VÄGAR V OM 81 DELOMR 3**

OBJEKTNUMMER / KM: 131785 | KONSTRUKTIONSNUMMER

BESTÄLLARE: **TRAFIKVERKET** | LEVERANTÖR: **WSP**

SKAPAD AV: **A.PÖRK/R.EDLINGER** | UPPDRAGSNUMMER: 10198007

GODKÄND AV: **R. SUNDSTRÖM** | AVDELNING

RITNINGSTYP: **PROFIL**

TEKNIKOMRÅDE / INNEHÅLL: **T VÄGUTFORMNING OCH TRAFIK**

BESKRIVNING: **PROFIL VÄG 262 101-GC, ENEBYBERGSVÄGEN**

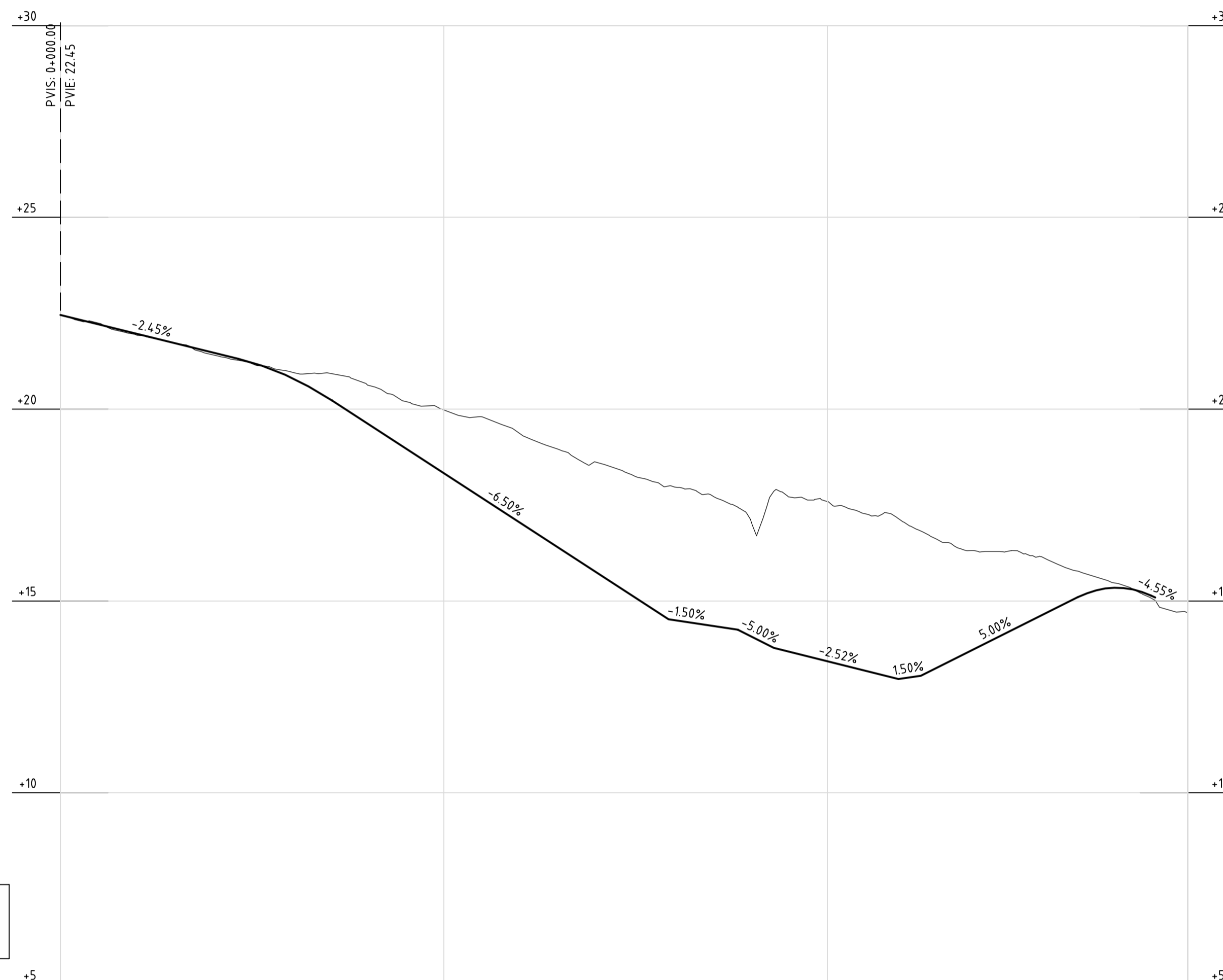
SKALA: 1:1000 | FORMAT: A1 | FÖRVALTNINGSNUMMER

RITNINGNUMMER: 305T0309 | BLAD | NÄSTA BLAD | BET

TECKENFÖRKLARING

- PROFILLINJE
- BEFINTLIG MARK
- (A) — TOLKAT BERG

PROFIL: 102-GC-CL



PROFIL: 102-GC-CL
LÄNGDSKALA 1:1000
HÖJDSKALA 1:100

PROFILDATA	-2.45% RV 600 -6.50% 1.50% 5.00% -2.52% 1.50% 5.00% RV 200 -4.55%													
PROFILLINJE	21.96	21.47	20.83	19.63	18.33	17.03	15.73	14.50	14.08	13.43	12.98	13.83	14.83	15.79
LÄNGDMÄTNING	0/100 0/200 0/293.98													
PLANDATA	L 11.70	R 75	L 23.09	R 75	L 19.20	L 59.99	R 40	L 17.37	L 40.59	L 68.86	R 80	R 59	L 27.48	

TYP AV PLAN: **VÄGPLAN**

GRANSKNINGSSTATUS / SYFTE
GRANSKNINGSHANDLING

DATUM: 2015-08-25
LEVERANS / ÄNDRINGS-PM

OBJEKT: **VÄG 262 DANDERYD-RÖSJÖN GÅNG- OCH CYKELVÄG**

DELOMRÅDE / BANDEL: **3 TPL DANDERYDS K:A-TPL VIGGBYHOLM**

ANLÄGGNINGENDEL: **305 V262 OCH ANSLUT VÄGAR V OM 81 DELOMR 3**

OBJEKTNUMMER / KM: 131785
KONSTRUKTIONSNUMMER

BESTÄLLARE: **TRAFIKVERKET**
LEVERANTÖR: **WSP**

SKAPAD AV: **A.PÖRK/R.EDLINGER**
UPPDRAGSNUMMER: 10198007

GODKÄND AV: **R. SUNDSTRÖM**
AVDELNING

RITNINGSTYP: **PROFIL**
TEKNIKOMRÅDE / INNEHÅLL: **T VÄGUTFORMNING OCH TRAFIK**

BESKRIVNING: **PROFIL VÄG 262 102-GC, ENEBYBERGSVÄGEN**

SKALA: 1:1000
FORMAT: A1
FÖRVALTNINGSNUMMER: 305T0310
BLAD: NÄSTA BLAD: BET