

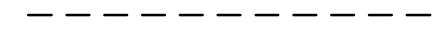


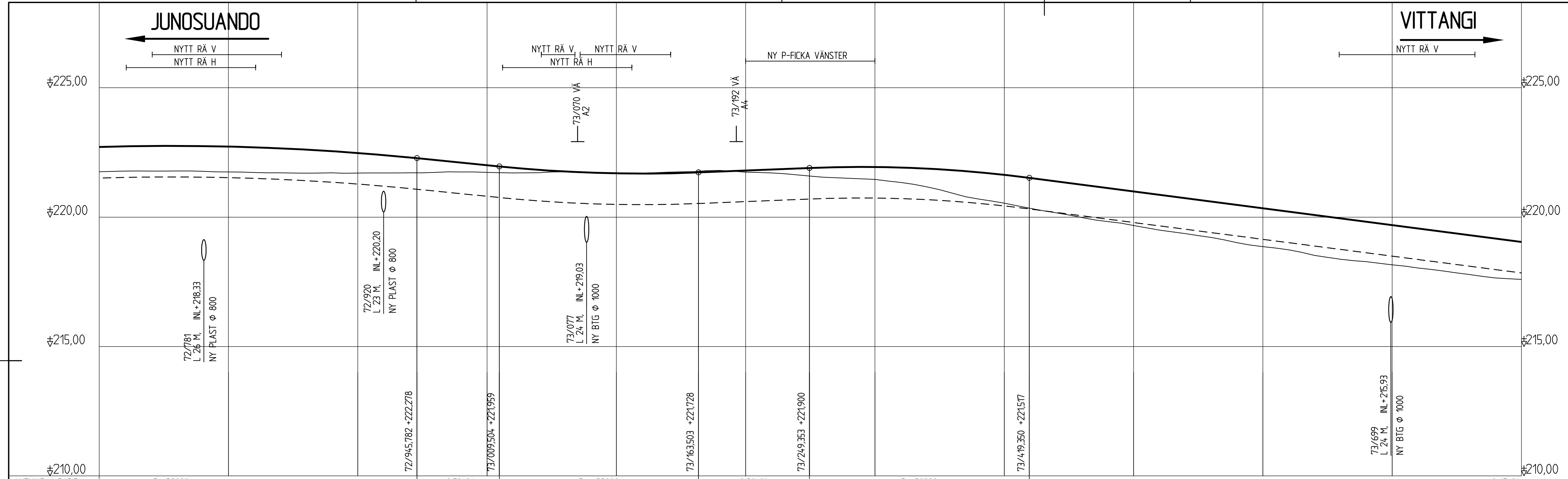
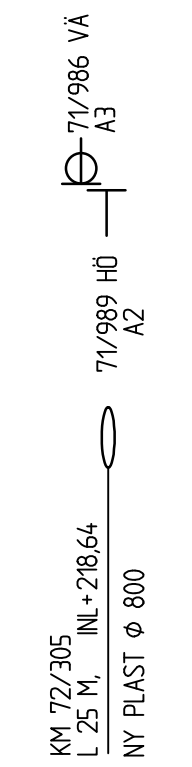
KOORDINATSYSTEM
PLAN: SWEREF 99 21 45
HÖJD: RH 70



TECKENFÖRKLARING

-  NY VÄG
-  BEFINTLIG VÄG/MARK
-  TERRASS

ANSLUTNING VÄNSTER MED SIDOTRUMMA
A2, A3 - TYP AV ANSLUTNING
ANSLUTNING HÖGER

VÄGTRUMMA



REV	ANT	ÄNDRINGEN AVSER	GODK.	DATUM	VV DATUM	VV DIARIENUMMER	
VÄGPLAN							
GRANSKNINGSHANDLING							
			PROJEKT MALMTRANSPORTER KAUNISVAARA-SVAPPAVAARA DELEN VÄG 395 BRO ÖVER TÄRENDÖÄLV				
SWECO CIVIL AB Box 50120 973 24 Luleå Tel 0920-35 500 Fax 0920-35 545			KM 72/700-73/800				
			PROFIL				
UPPDRAGSANSVARIG T SALLSTRÖM	UPPDRAGSNUMMER 109055	KONSTRUKTIONSNR		FORMAT A3FF	SKALA 1:100	1:2000	
KONSTR H NILSSON	GRANSK G BJÖRKLUND	OBJEKT NR		RITNINGSNR	REV		
LULEÅ	2014-06-27	BD-135322-395		2 12 T 03 02			
LUTNING / RADIE		Rv 38000		-0.50 %		Rv -22000	
PROFILHÖJD		+222.71	+222.74	+222.75	+222.75	+222.75	+222.73
LÄNGDMÄTNING		72/700	72/800	72/900	73/000	73/100	73/200
RÄKNAD LINJE		RL					
PLANDATA		R=1400					
VÄNSTER		5%					
TVÄRFALL		25%					
HÖGER		-25%					
ÖVERBYGGNAD		120 CM					
MARKSLAG		SKOG					
JORDART		(s)Sa		T underlagrad av siSa		siSaMn	

XREF: \Modell\T2120301 \AC\Modell\VC2129508