






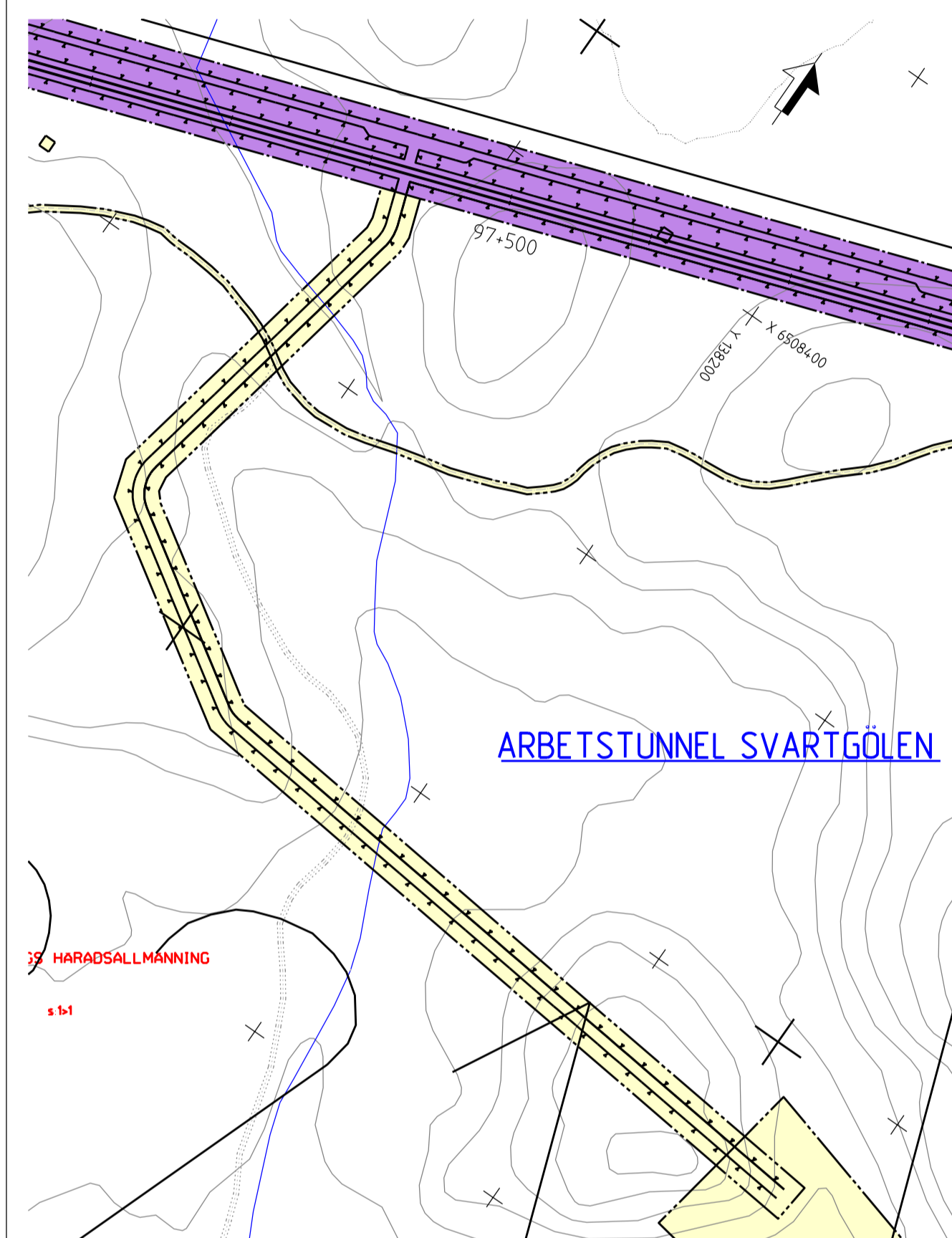
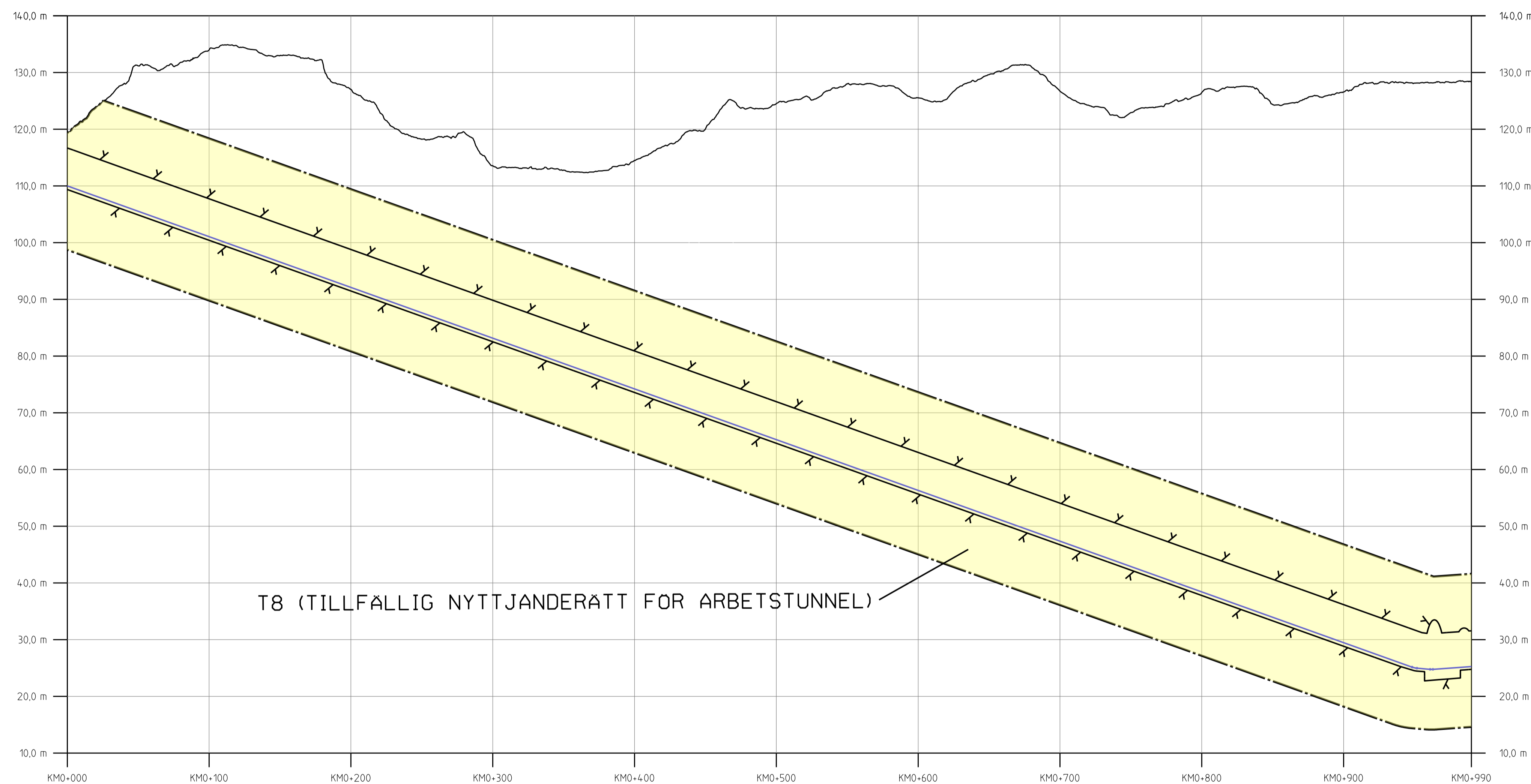
TECKENFÖRKLARING

KOORDINATSYSTEM I PLAN: SWEREF 99 16 30
 KOORDINATSYSTEM I HÖJD: RH2000

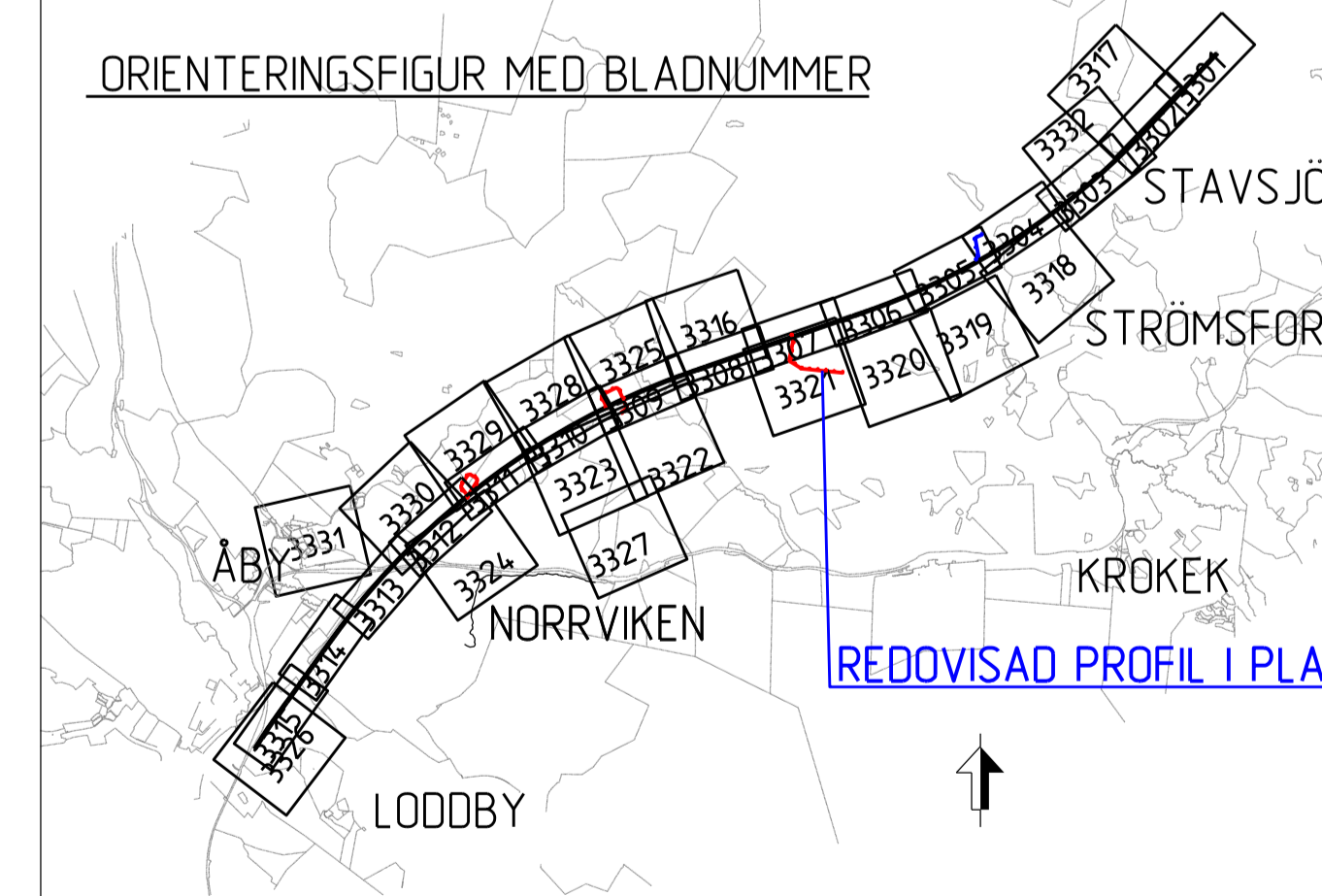
BETECKNINGAR I PROFIL

-  BEFINTLIG MARKNIVÅ I PROFILINJEN
-  PROJEKTERAD BERGKONTUR
-  GEOMETRILINJE TILLFARTSTUNNEL
-  GRÄNS FÖR JÄRNVÄGSMARK
-  NY JÄRNVÄGSMARK 30-FASTIGHET

ARBETSTUNNEL SVARTGÖLEN



ORIENTERINGSFIGUR MED BLADNUMMER



Denna ritning är Trafikverkets egendom. Allt obehörigt
 begärande av ritningen beivras enligt lag.
 TRAFIKVERKET

TYP AV PLAN		JÄRNVÄGSPLAN	
LEVERANTÖR	AVGELSNING	LEVERANS/ÄNDRINGS-TM	TEKNISPRÅG
SWECO	Trafikverket	KONSTRUKTIONSNUMMER	GRANSKNINGSSTATUS / SYFTE
SKAPAD AV SWECO/SEALKH	UPPDRAGSNUMMER 30000904-004	GRANSKNINGSNUMMER	HANDRESESTYP
GRANSKAD AV SWECO/SEKARH	MARKANSPRÅK STAVSJÖ-LODBY	ANLÄGGNINGSTYP	GRANSKNINGSHANDLING
DUKAD AV SWECO/SECUML	ARBETSTUNNEL SVARTGÖLEN PROFIL JÄRNVÄGSPLAN	SKALA	ANLÄGGNINGSTYP
DATUM 2023-05-15	SKALA 1:2000	FÖRSTÄ	ANLÄGGNINGSTYP
		DRITINGSNUMMER FÖRVALTNING	ANLÄGGNINGSTYP
		BLAD	ANLÄGGNINGSTYP
		NÄSTA BLAD	ANLÄGGNINGSTYP
		ANDR	ANLÄGGNINGSTYP
		3302	ANLÄGGNINGSTYP