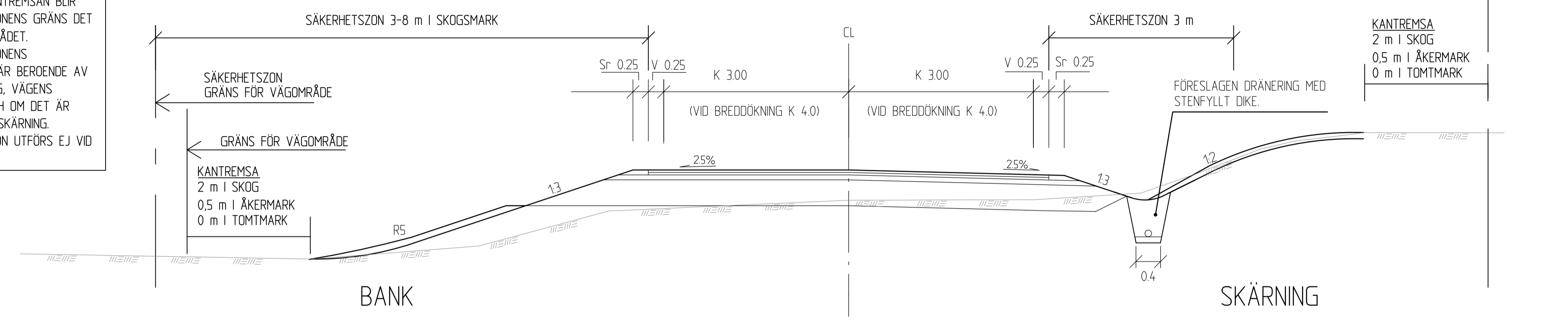
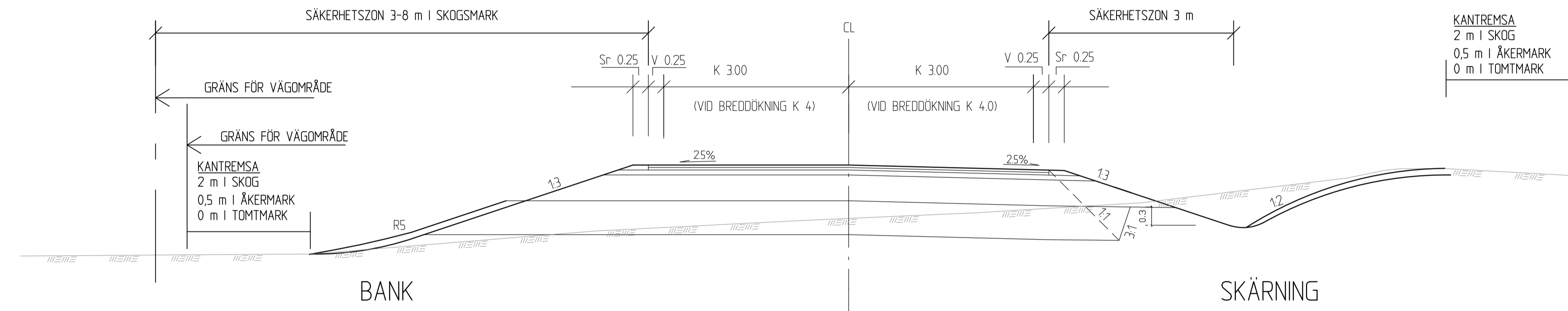


INOM SÄKERHETSONEN FÄR INGA OEFTERGIVLIGA FÖREMÅL FINNAS. NÄR SÄKERHETSONEN LIGGER UTANFÖR KANTREMSEN BLIR SÄKERHETSONENS GRÄNS DET NYA VÄGOMRÅDET. SÄKERHETSONENS UTBREDDNING ÄR BEROENDE AV SLÄNTLUTNING, VÄGENS GEOMETRI OCH OM DET ÄR BANK ELLER SKÄRNING. SÄKERHETSON UTFÖRS EJ VID ÅKERMARK.

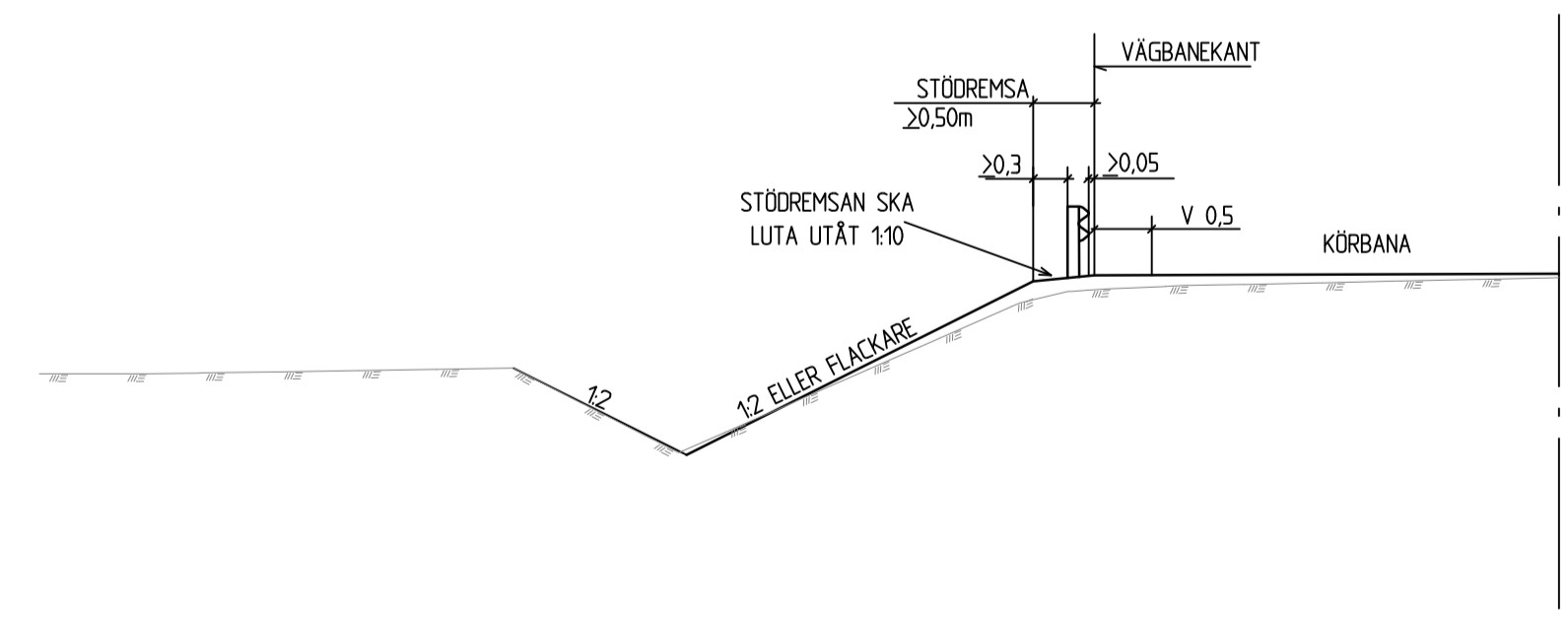
VÄG 632 TYPSEKTION (m)



VÄG 632 TYPSEKTION MED SKYDDSLAGER (m)



TYPSEKTION RÄCKE EJ SKALENLIG



DETALJ ENSKILDA ANSLUTNINGAR

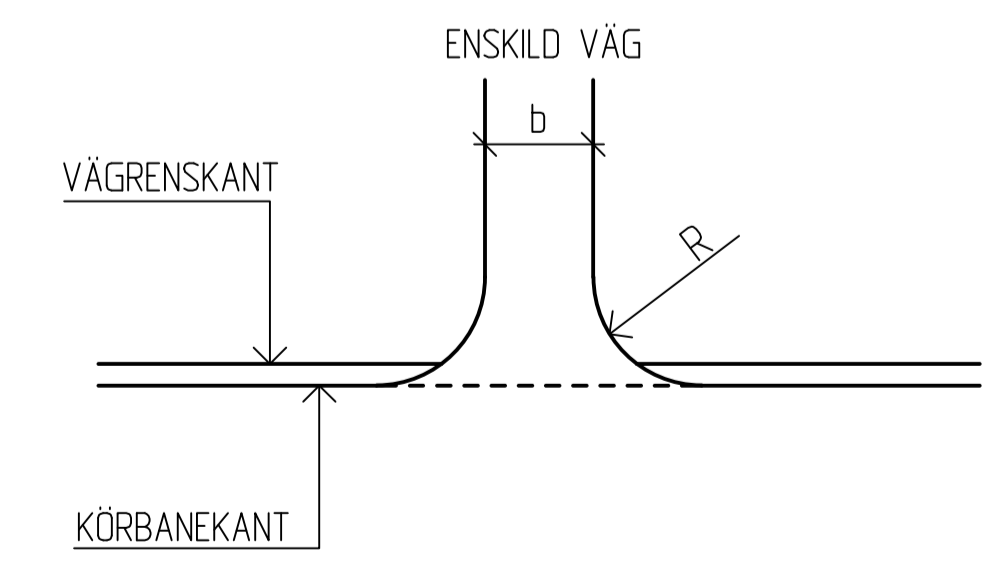
EJ SKALENLIG

DEN ENSKILDA VÄGEN SKALL OM MÖJLIGT ANSLUTAS VINKELRÄTT EMOT DEN ALLMÄNNA VÄGEN. ANSLUTNINGSVINKELN FÄR DOCK EJ UNDERSTIGA 80°

BELÄGGNINGSGRÄNS UTANFÖR ALLMÄNNA VÄGENS VÄGREN, NORMALVÄRDEN. 5,0 m FRÅN VÄGREN

TYP A3
TOMTUTFART DVS VÄG SOM ANSLUTER HÖGST FEM BOSTADSFÄSTIGHETER

TYP A2
ANSLUTNING FÖR ÄGOVÄG FÖR TRAKTORTRAFIK



TYP AV ANSL. VÄG	BREDD (b) METER	RADIE (R) METER
A2	6,0	NORMAL 4
A3	3,5*	NORMAL 4

*) ANGIVNA BREDDER AVSER NYBYGGNATION, NYA ANSLUTNINGAR TILL BEFINTLIGA ENSKILDA VÄGAR ANPASSAS MOT BEFINTLIGA FÖRHÅLLANDEN

TYP AV PLAN		VÄGPLAN	
GRANSKNINGSSTATUS / SYFTE			
HANDLINGSTYP			
GRANSKNINGSHANDLING			
DATUM	2018-02-28	LEVERANS / ÄNDRINGS-PM	
OBJEKT	RISKOBJEKT BAGGBÖLE		
DELOMRÅDE / BANDEL	UMEÅ KOMMUN		
ANLÄGGNINGSDEL	VÄG 632		
OBJEKTNUMMER / KM	145622	KONSTRUKTIONSNUMMER	
BESTÄLLARE	TRAFIKVERKET	LEVERANTÖR	SWECO
SKAPAD AV	K.ASPLUND	UPPDRAGSNUMMER	2433512
GODKÄND AV	A.LIDSTRÖM	ÄVDELNING	
RITNINGSTYP	SEKTIONS-RITNING		
TEKNIKOMRÅDE / INNEHÅLL	VÄGUTFORMNING OCH TRAFIK		
BESKRIVNING	TYPSEKTION		
SKALA	1:50	FORMAT	A1
RITNINGSNUMMER	1 01 T 04 01	BLAD	NÄSTA BLAD BET