



ANMÄRKNINGAR

KOORDINATSYSTEM: SWREF 99 18 45
 HÖJDSYSTEM: RH 2000

Ritningen redovisas enligt SGF/BGS
 beteckningssystem version 2001:2

TYP AV PLAN		VÄGPLAN	
GRANSKNINGSSTATUS / SYFTE			
HANDLINGSTYP			
GRANSKNINGSHANDLING			
DATUM	2016-02-24	LEVERANS / ÄNDRINGS-PM	
OBJEKT	GC-VÄG NORRLUNDA - BETSELEDAMMEN		
DELOMRÅDE / BANDEL	NORRLUNDA - BETSELEDAMMEN		
ANLÄGGNINGDEL	GC-VÄG		
OBJEKTNUMMER / KM	880996	KONSTRUKTIONNUMMER	
BESTÄLLARE	TRAFIKVERKET	LEVERANTÖR	SWECO
SKAPAD AV	L. BAGGE	UPPDRAGSNUMMER	2454533
GODKÄND AV	K. SUNDVALL	AVDELNING	CIVIL
RITNINGSTYP	PLAN		
TEKNIKOMRÅDE / INNEHÅLL	GEOTEKNIK		
BESKRIVNING	Km 0/000 - 0/650		
GEOTEKNISKA UNDERSÖKNINGAR			
SKALA	1:1000	FORMAT	A3FF
RITNINGNUMMER	101G0201	FÖRVALTNINGSNUMMER	
		BLAD	NÄSTA BLAD BET

Ritning: P:\2454533\E02_Norrlunda-Betseledammen\000_E02_Norrlunda-Betseledammen\000_E02_Norrlunda-Betseledammen_V6_LAD\G:\G:\Valör\101G0201.dwg Skapat av: Bagge Lemnar 2016-2-22 09:30

144900.000

144800.000



7167900.000

7168500.000

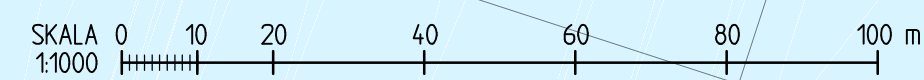
ANMÄRKNINGAR

KOORDINATSYSTEM: SWREF 99 18 45
 HÖJDSYSTEM: RH 2000

Ritningen redovisas enligt SGF/BGS
 beteckningssystem version 2001:2

TYP AV PLAN		VÄGPLAN	
GRANSKNINGSSTATUS / SYFTE			
HANDLINGSTYP			
GRANSKNINGSHANDLING			
DATUM	2016-02-24		LEVERANS / ÄNDRINGS-PM
OBJEKT	GC-VÄG NORRLUNDA - BETSELEDAMMEN		
DELOMRÅDE / BANDEL	NORRLUNDA - BETSELEDAMMEN		
ANLÄGGNINGDEL	GC-VÄG		
OBJEKTNUMMER / KM	880996	KONSTRUKTIONSNUMMER	
BESTÄLLARE	TRAFIKVERKET	LEVERANTÖR	SWECO
SKAPAD AV	L. BAGGE	UPPDRAGSNUMMER	2454533
GODKÄND AV	K. SUNDVALL	AVDELNING	CIVIL
RITNINGSTYP	PLAN		
TEKNIKOMRÅDE / INNEHÅLL	GEOTEKNIK		
BESKRIVNING	Km 0/650 - 1/150		
GEOTEKNISKA UNDERSÖKNINGAR			
SKALA	1:1000	FORMAT	A3FF
RITNINGSNUMMER	101G0202	FÖRVALTNINGSNUMMER	
RITNINGSNUMMER	101G0202	BLAD	NÄSTA BLAD BET

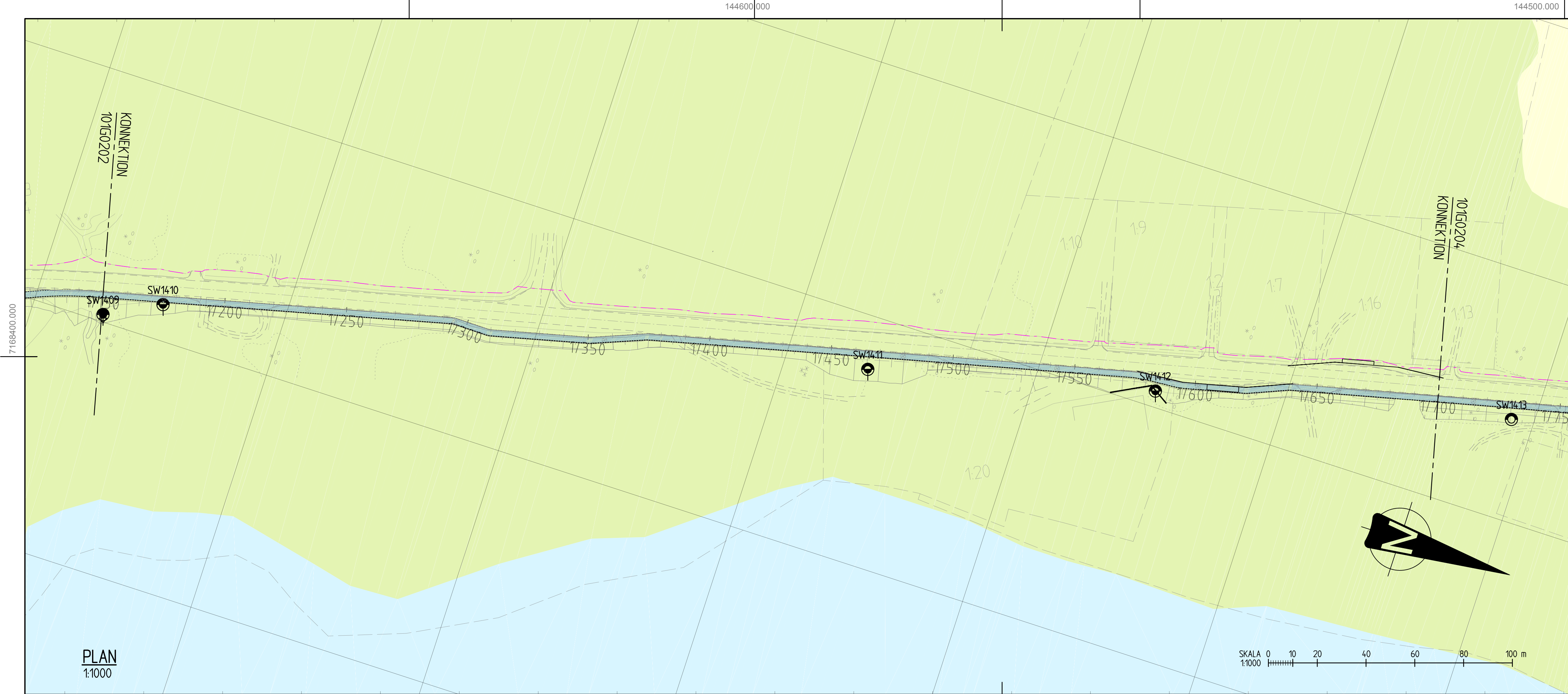
PLAN
1:1000



145100.000

145000.000

Ritning: P:\2454533\E02_Norrlunda-Betseledammen\000_E02_Norrlunda-Betseledammen\000_E02_Norrlunda-Betseledammen_V6_CAD\G:\G:\Bilder\101G0202\img_Skapaar_Av_Bagge_Lemnar_2016-2-22_0931



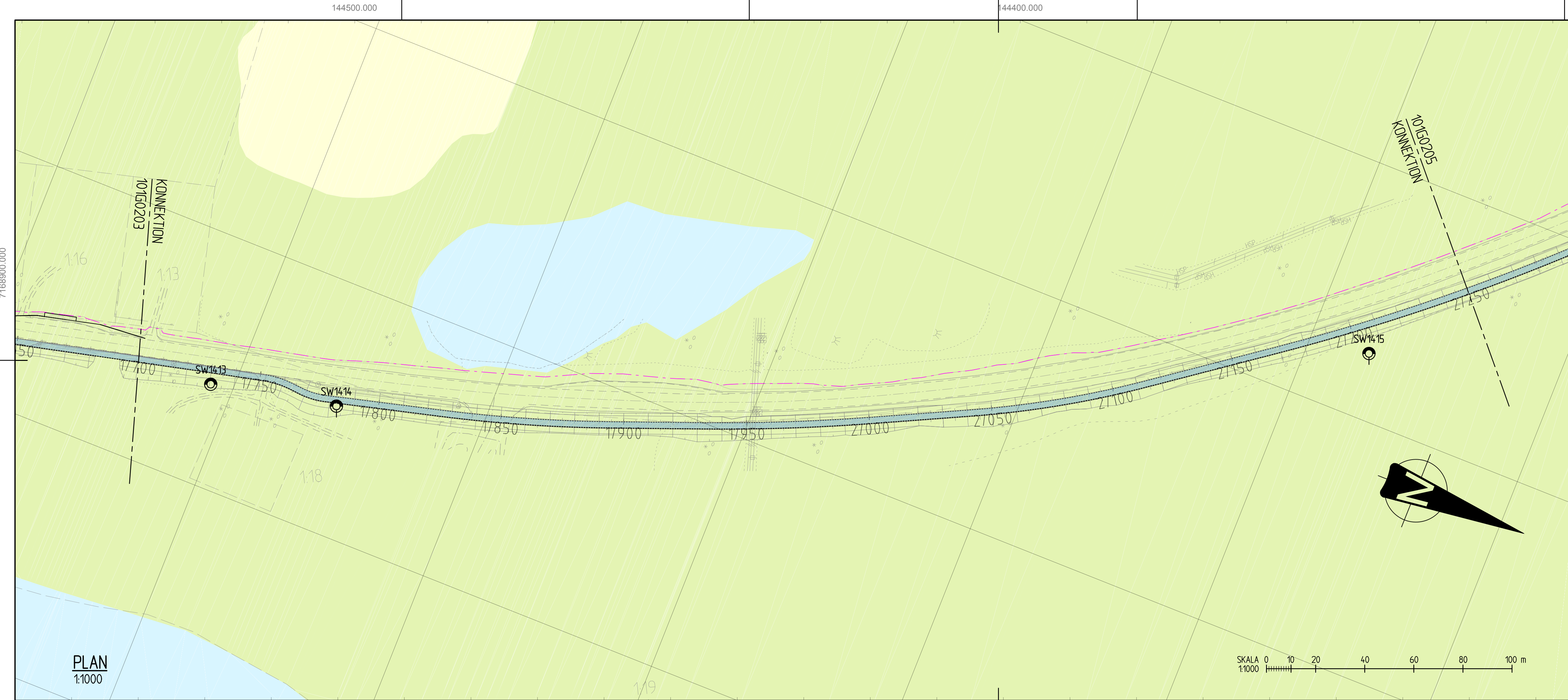
ANMÄRKNINGAR

KOORDINATSYSTEM: SWREF 99 18 45
 HÖJDSYSTEM: RH 2000

 Ritningen redovisas enligt SGF/BGS
 beteckningssystem version 2001:2

TYP AV PLAN		VÄGPLAN	
GRANSKNINGSSTATUS / SYFTE			
HANDLINGSTYP			
GRANSKNINGSHANDLING			
DATUM	2016-02-24	LEVERANS / ÄNDRINGS-PM	
OBJEKT	GC-VÄG NORRLUNDA - BETSELEDAMMEN		
DELOMRÅDE / BANDEL	NORRLUNDA - BETSELEDAMMEN		
ANLÄGGNINGDEL	GC-VÄG		
OBJEKTNUMMER / KM	880996	KONSTRUKTIONSNUMMER	
BESTÄLLARE	TRAFIKVERKET	LEVERANTÖR	SWECO
SKAPAD AV	L. BAGGE	UPPDRAGSNUMMER	2454533
GODKÄND AV	K. SUNDVALL	AVDELNING	CIVIL
RITNINGSTYP	PLAN		
TEKNIKOMRÅDE / INNEHÅLL	GEOTEKNIK		
BESKRIVNING	Km 1/150 - 1/700		
GEOTEKNISKA UNDERSÖKNINGAR			
SKALA	1:1000	FORMAT	A3FF
RITNINGSNUMMER	101G0203	FÖRVALTNINGSNUMMER	
		BLAD	NÄSTA BLAD BET

Ritning: P:\2454533\101G0203\101G0203.dwg Skapad av: Bagge Lena 2016-2-22 09:32



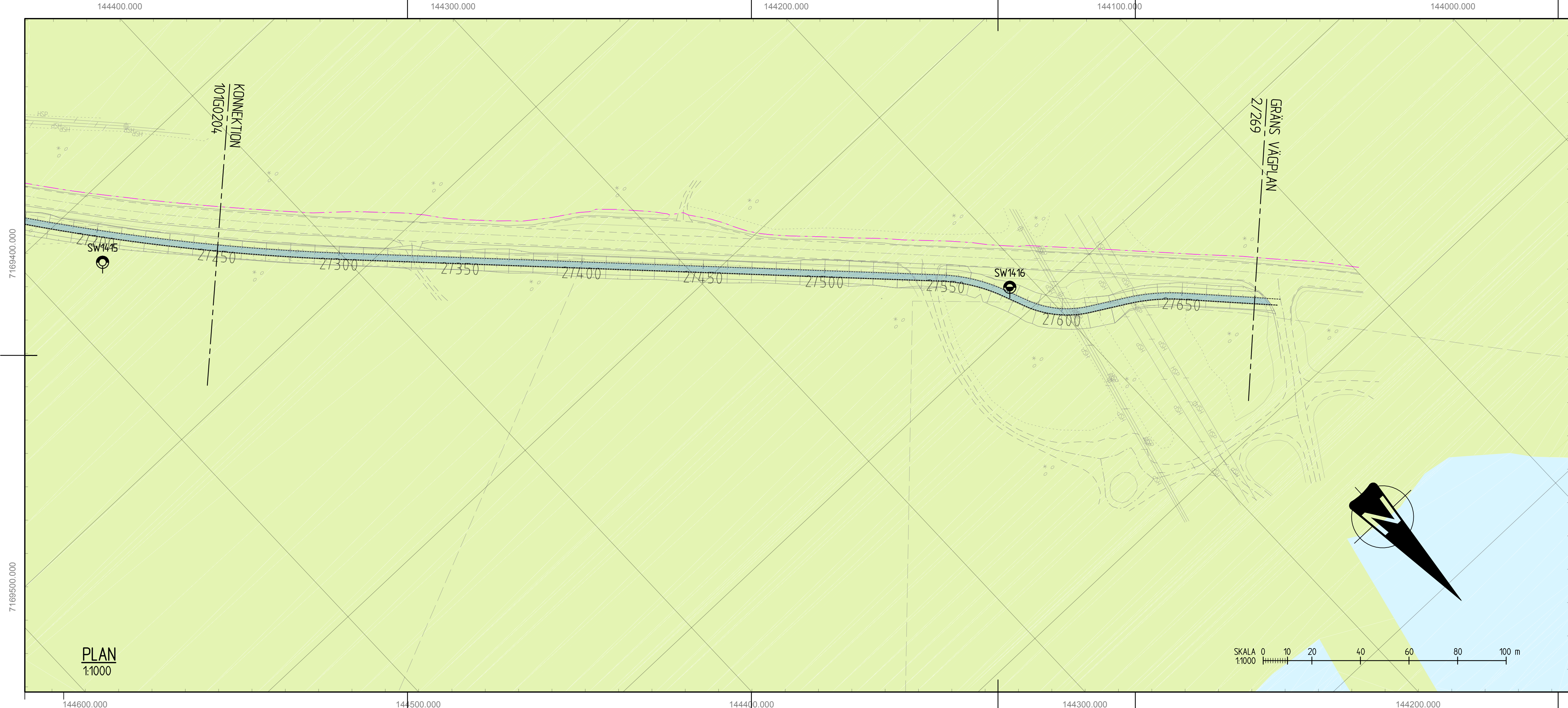
ANMÄRKNINGAR

KOORDINATSYSTEM: SWREF 99 18 45
HÖJDSYSTEM: RH 2000

Ritningen redovisas enligt SGF/BGS
beteckningssystem version 2001:2

TYP AV PLAN		VÄGPLAN	
GRANSKNINGSSTATUS / SYFTE			
HANDLINGSTYP			
GRANSKNINGSHANDLING		LEVERANS / ÄNDRINGS-PM	
DATUM	2016-02-24		
OBJEKT	GC-VÄG NORRLUNDA - BETSELEDAMMEN		
DELOMRÅDE / BANDEL	NORRLUNDA - BETSELEDAMMEN		
ANLÄGGNINGDEL	GC-VÄG		
OBJEKTNUMMER / KM	880996	KONSTRUKTIONSNUMMER	
BESTÄLLARE	TRAFIKVERKET	LEVERANTÖR	
SKAPAD AV	L. BAGGE	UPPDRAGSNUMMER	2454533
GODKÄND AV	K. SUNDVALL	AVDELNING	CIVIL
RITNINGSTYP	PLAN		
TEKNIKOMRÅDE / INNEHÅLL	GEOTEKNIK		
BESKRIVNING	Km 1/700 - 2/250		
GEOTEKNISKA UNDERSÖKNINGAR			
SKALA	1:1000	FORMAT	A3FF
RITNINGSNUMMER	101G0204	FÖRVALTNINGSNUMMER	
		BLAD	NÄSTA BLAD BET

Ritning: P:\2454533\E02_Norrlunda-Betseledammen\000_E02_Norrlunda-Betseledammen\05_LAD\G:\Valör\10160204.dwg Skapad av: Bagge, Lenaari 2016-2-22 09:33



ANMÄRKNINGAR

KOORDINATSYSTEM: SWREF 99 18 45
HÖJDSYSTEM: RH 2000

Ritningen redovisas enligt SGF/BGS
beteckningssystem version 2001:2

TYP AV PLAN		VÄGPLAN	
GRANSKNINGSSTATUS / SYFTE			
HANDLINGSTYP			
GRANSKNINGSHANDLING			
DATUM	2016-02-24	LEVERANS / ÄNDRINGS-PM	
OBJEKT	GC-VÄG NORRLUNDA - BETSELEDAMMEN		
DELOMRÅDE / BANDEL	NORRLUNDA - BETSELEDAMMEN		
ANLÄGGNINGDEL	GC-VÄG		
OBJEKTNUMMER / KM	880996	KONSTRUKTIONSNUMMER	
BESTÄLLARE	TRAFIKVERKET	LEVERANTÖR	SWECO
SKAPAD AV	L. BAGGE	UPPDRAGSNUMMER	2454533
GODKÄND AV	K. SUNDVALL	AVDELNING	CIVIL
RITNINGSTYP	PLAN		
TEKNIKOMRÅDE / INNEHÅLL	GEOTEKNIK		
BESKRIVNING	Km 2/250 - 2/690		
GEOTEKNISKA UNDERSÖKNINGAR			
SKALA	1:1000	FORMAT	A3FF
RITNINGSNUMMER	101G0205	FÖRVALTNINGSNUMMER	
		BLAD	NÄSTA BLAD BET

Ritning P:\2454533\E02_Norrlunda-Betseledammen\000_E02_Norrlunda-Betseledammen\06_LAO\G\G\ValBak\101G0205.dwg Skapad av: Bagge, Lenaart 2016-2-22 09:34