

# Utgångspunkter

Drastiskt ändrade ekonomiska  
förutsättningar

(-25 Mkr, - 5 Mkr ? Projektanslag)

Beroende av få aktörer (regering och  
TRV)

Kvalitets- och kompetensutveckling krävs

# NTF i Utveckling

Brett arbete genomförts under 18 månader

Möten, arbetsgrupper, MO-kontakter,  
rundresor mm.

Från analys till verkstad

- NTF:s grunduppgifter
- Besparingar
- Nya intäkter
- Kompetens och kvalite

Genomförande



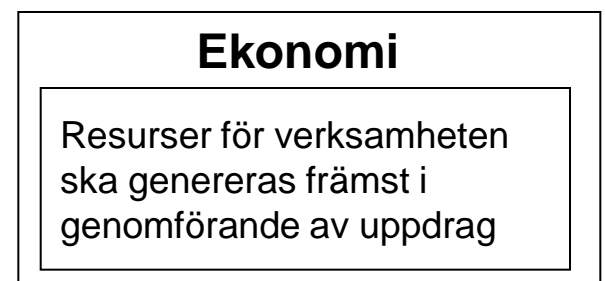
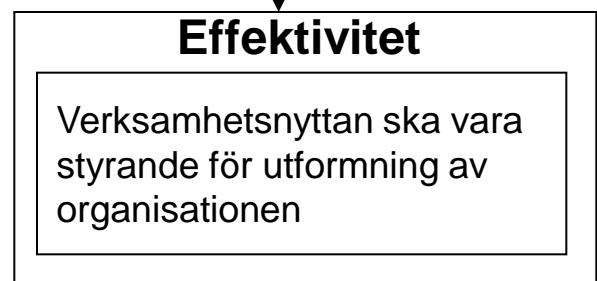
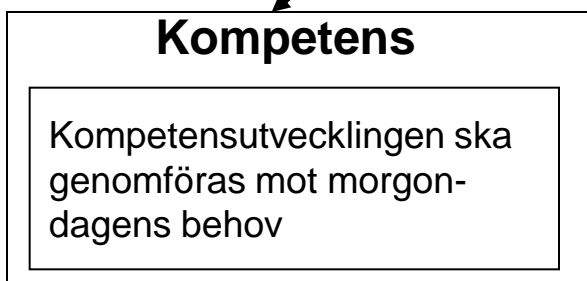
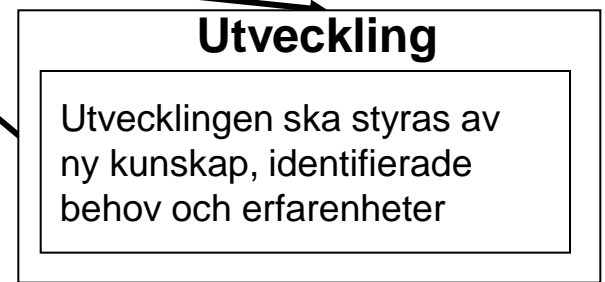
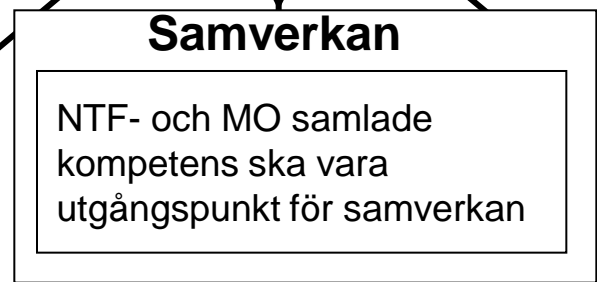
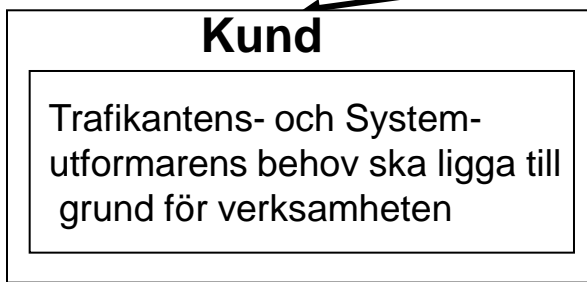

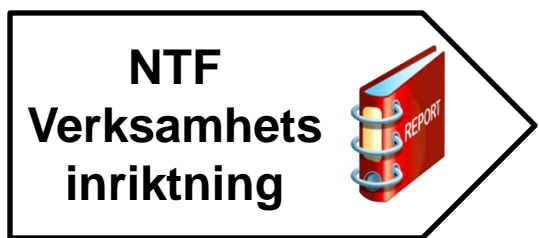
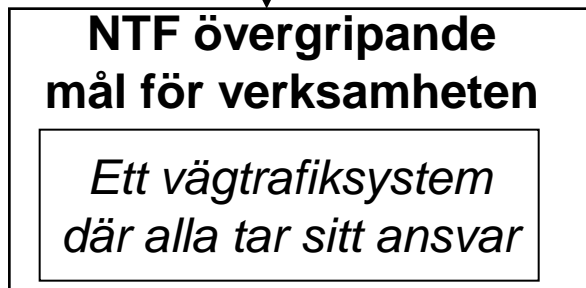
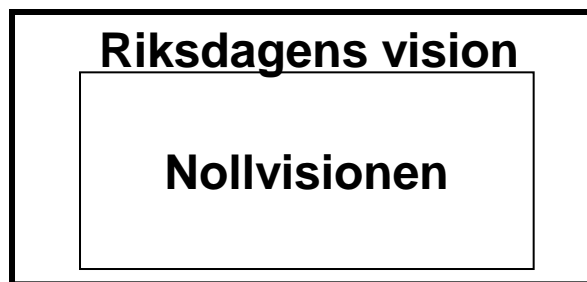
# Nuläge och framtid

- Personalen gem. kansliet kraftigt bantad (26 – 8)
- NTF:s nationella budget från underskott till 0-resultat 2012
- Säker Trafik AB från underskott till 0-resultat 2013
- Politiken ger ej anledning till omprövning av NTF:s nya inriktning
- Trafikverket under ständig förändring + ökat beroende
- NTF i Utveckling – inriktningen fastlagd, snabbt genomförande förutsättning för NTF:s framtid

# Beslutad styrfilosofi:

Vår **organisation** ska klara uppställda övergripande mål inom ramen för våra värderingar;

- Resultatinriktade (= det ska bli en säkrare trafik)
  - Samverkande
  - Engagerade
  - Trovärdiga



# Ekonomiska förutsättningar

*VV och N-Dept 2007 – 2011*

**Mkr 50 - - - 25**

*TRV (-20%/år?) År 2010-2014 =*

**Mkr 28-25-20-16...**

*Säker Trafik (ca +100%/år) 2010-2015*

**Mkr 2-5-10-20-40...**

Vattentäta ek. skott NTF → Säker Trafik AB




**Nyhet!**

**TRAFIKLOTTERIET**

# Fakta Trafiklotteriet

- Överskott NTF 20 %
- Marknadsföringsintäkt MO 10 %
- Vinster 40 %
- Marknadsföring och operation 30-40 %
- Marknadsföringsstart, kvartal 3 2011
- Prenumerationslotteri, lottpris 149:-/ mån
- Vinst på var 6:e lott – upp till 5 Mkr i vinst
- Lottnumret är ett registreringsnummer



## *Lotteriinspektionen*

- Tilldelar lotteritillståndet samt kontrollerar också löpande lotteriet.

## *Statens Kriminaltekniska Laboratorium (SKL)*

- Godkänner lotteriplattformen mm.