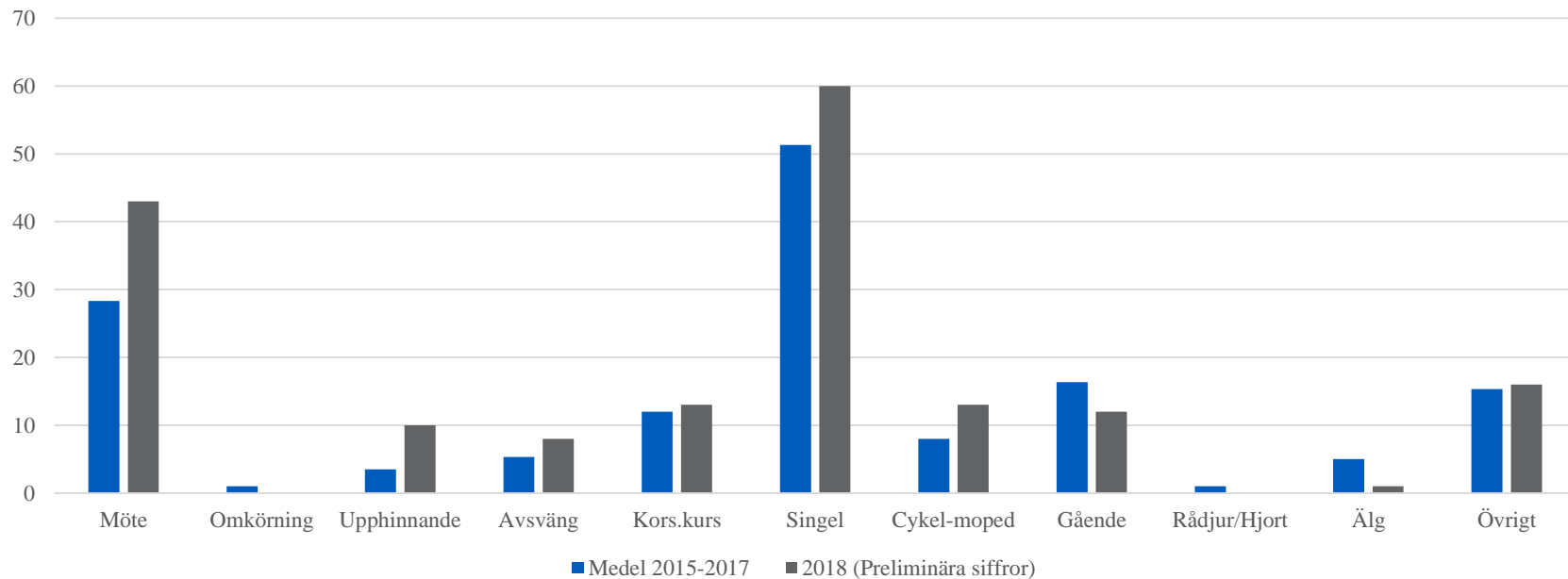


# Preliminära döds- och skadedata från STRADA (t.om. Juli 2018)

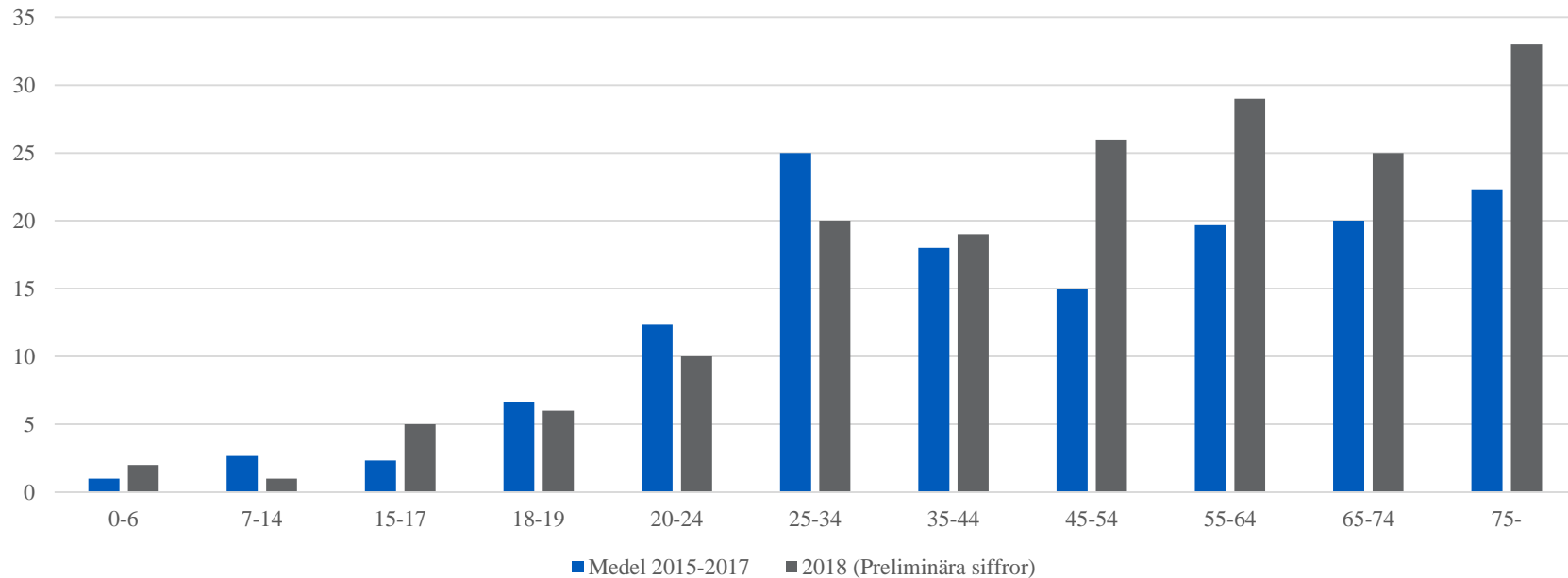
# Omkomna jan-juli 2018 jämfört med jan-juli 2015-2017

## Per olyckstyp



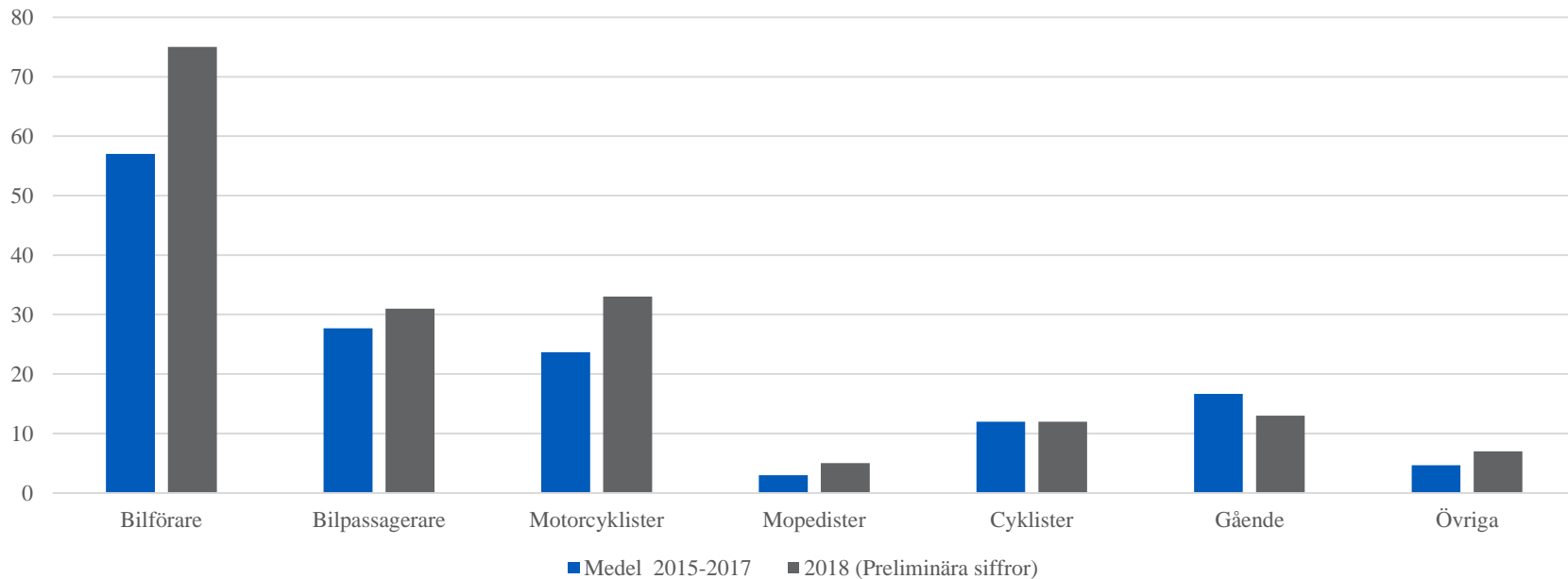
# Omkomna jan-juli 2018 jämfört med jan-juli 2015-2017

## Per åldersgrupp

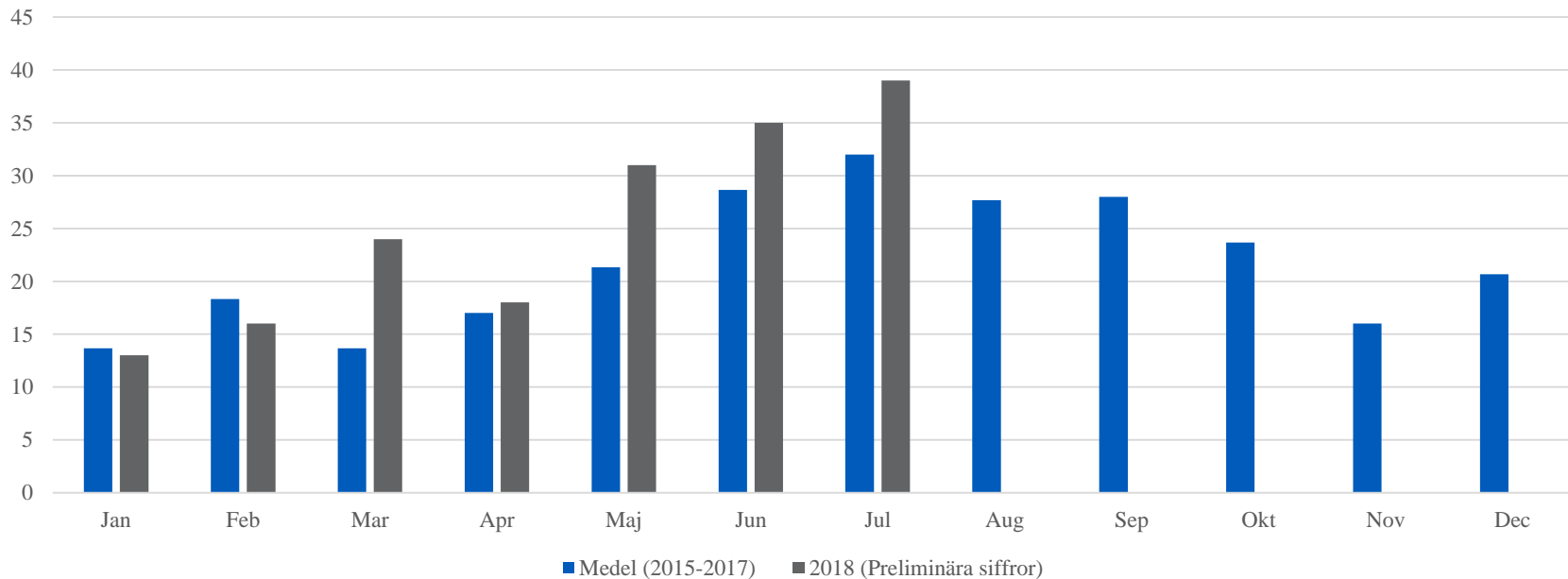


# Omkomna jan-juli 2018 jämfört med jan-juli 2015-2017

## Per trafikanttyp



# Omkomna per månad 2018 jämfört med 2015-2017



# Preliminära och ej uppräknade siffror på allvarligt skadade.

Avgränsat för arkiveringsdatum motsvarande årets insamling hittills (1/1-10/9)

Totalt RPMI 1%, Ökning med ca 8%

- 2018: 3169
- 2017: 2946

Exkluderat "gående singel" RPMI 1%, Minskning med 6%

- 2017: 1343
- 2018: 1257

## ”Analys”

- Jan-juli 2018 har 176 personer omkommit i trafiken jämfört med i genomsnitt 145 jan-juli 2015-2017, i ökningen märks bland annat:
- Fler omkomna bilförare och motorcyklister
- Fler omkomna i mötesolyckor och upphinnande (dock litet antal upphinnandeolyckor)
- Fler omkomna äldre

## ”Analys” (forts.)

- Allvarligt skadade (RPMI 1%) gående singel ökar, men minskning bland övriga.

Omkomna jan-juli 2018 jämfört med jan-juli 2017, Sverige, Norge och Danmark:

- Sverige 176 (+33)
- Norge 56 (+1)
- Danmark 96 (-7)