



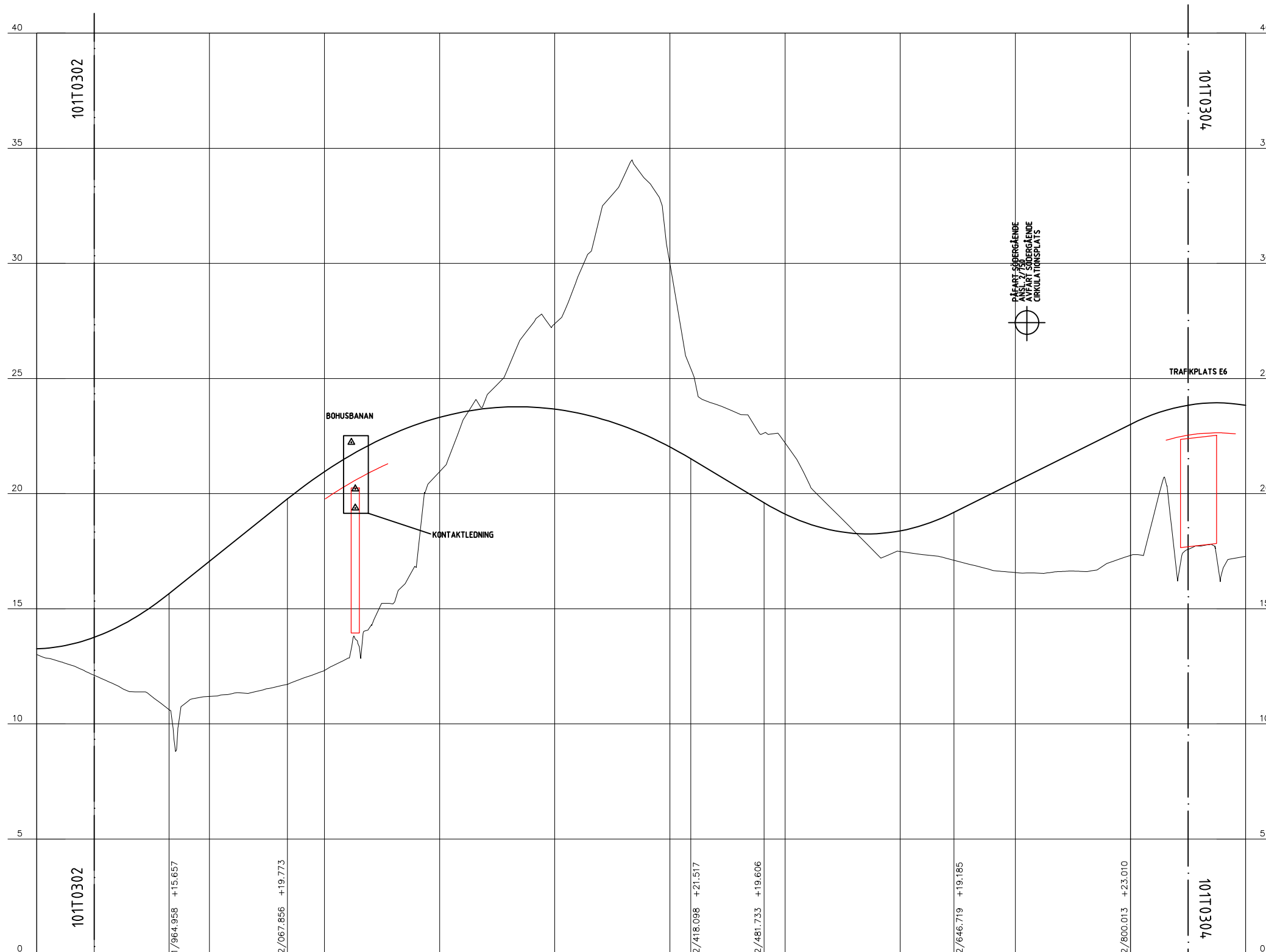


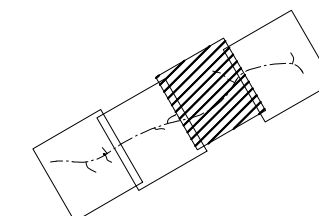
VÄGFÖRSLAG

-  FÖRESLAGEN PROFIL
-  ANSLUTANDE VÄG
-  NY CIRKULATIONSPLATS
-  FRIA RUMMET



PROFIL: 1 [T] - Road 168
LÄNGDSKALA 1:2000
HÖJDSKALA 1:100

ARBETSMATERIAL
2015-08-14



TYP AV PLAN
VÄGPLAN

GRANSKNINGSSTATUS: SYFTE
HANDLINGSTYP: **SAMRÅDSHANDLING**
DATUM: 2015-08-14
OBJEKT: **VÄG 168, EKELÖV-KAREBY**

DELOMRÅDE / BANDEL: 1
ANLÄGGSOMRÅDE: 01-Väg 168
OBJEKTNUMMER / KM: 130108
BESTÄLLARE: TRAFIKVERKET
LEVERANTÖR: COWI

SKAPAD AV: J.LINDOW
GODKÄND AV: A.BERGHOLTZ
UPPDRAGSNUMMER: A055556
AVDELNING:

RITNINGSTYP: PROFIL
TEKNIKOMRÅDE INNEHÅLL: VÄGUTFORMNING OCH TRAFIK
BESKRIVNING: PROFIL

SKALA: 1:2000; 1:100
FORMAT: A1
FÖRVALTNINGSNUMMER: 101T0303
BLAD: 1
NÄSTA BLAD: BET

PROFILDATA	RV 3000.00	4.00%	RV 5000.00	-3.00%	RV 3000.00	2.50%	RV 3000.00
PROFILLINJE	13.29 13.46 13.76	14.20 14.76 15.46 16.26 17.06 17.86 18.66 19.46 20.24 20.96 21.59 22.14 22.61 23.00 23.31 23.54 23.70 23.77 23.76 23.67 23.50 23.25 22.93 22.52 22.03 21.46 20.86 20.26 19.66 19.11 18.70 18.42 18.28 18.26 18.38 18.64 19.03 19.52 20.02 20.51 21.01 21.51 22.01 22.51 23.01 23.44 23.74 23.91 23.94	2/000	2/100 2/200 2/300 2/400	2/500	2/700	2/800
LÄNGDMÄTNING	1/900						
PLANDATA	A 760.00 L 251.13	A 300.00 L 100.00	R 900.00 L 661.55		A 300.00 L 100.00	A 100.00 L 33.33	R 300.00 L 185.70
VÄNSTER	3.9%	4.0%				4.0%	2.6%
TVÄRFALL							
HÖGER	3.9%	4.0%				4.0%	2.5%
ÖVERBYGGNAD							
MARKSLAG							
JORDART							

