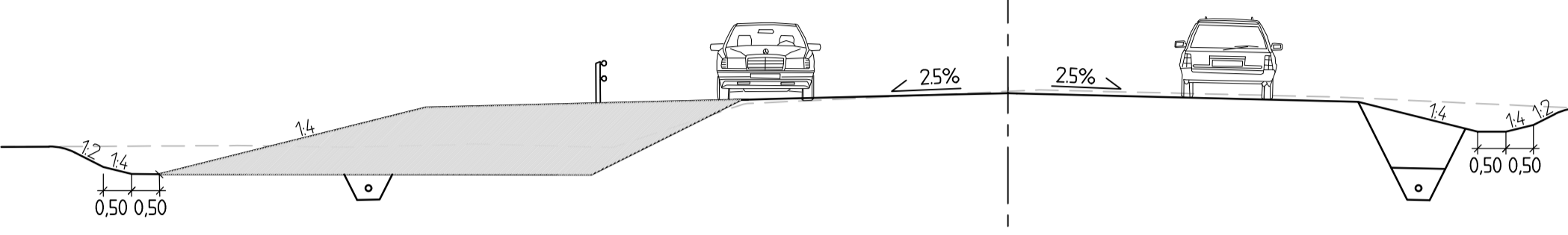
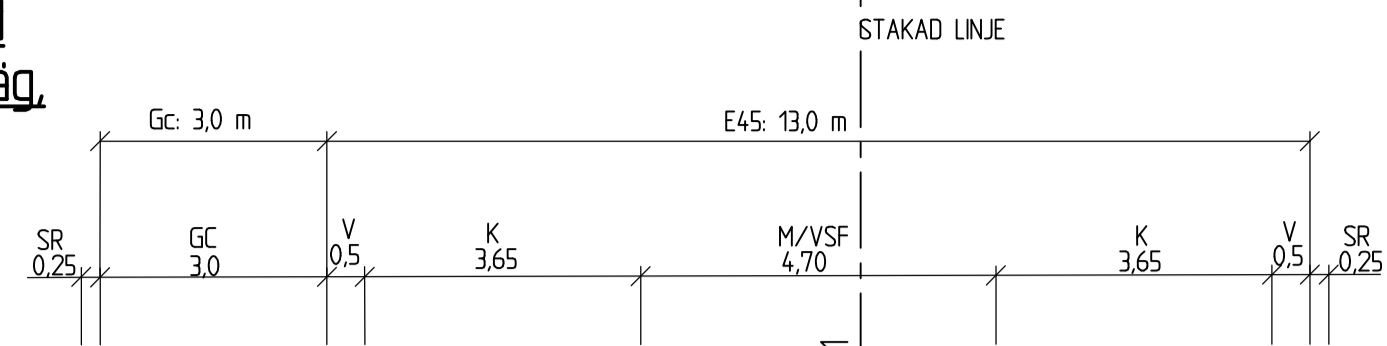
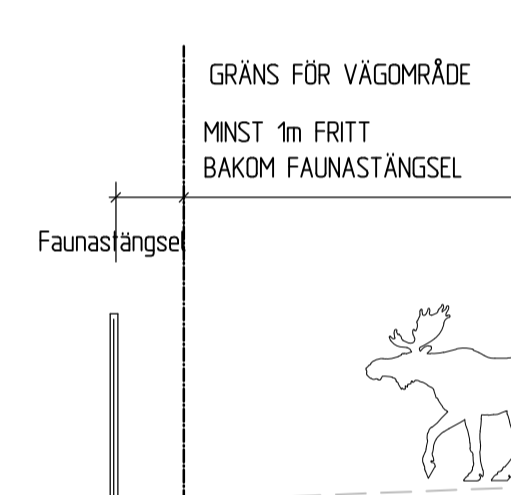
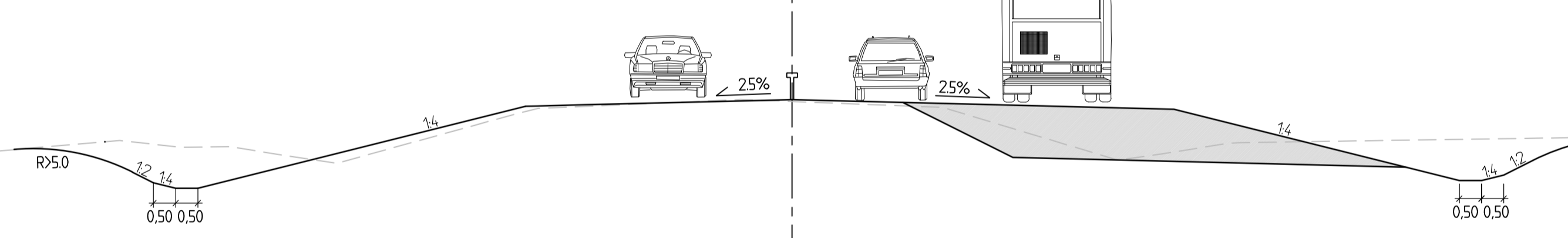

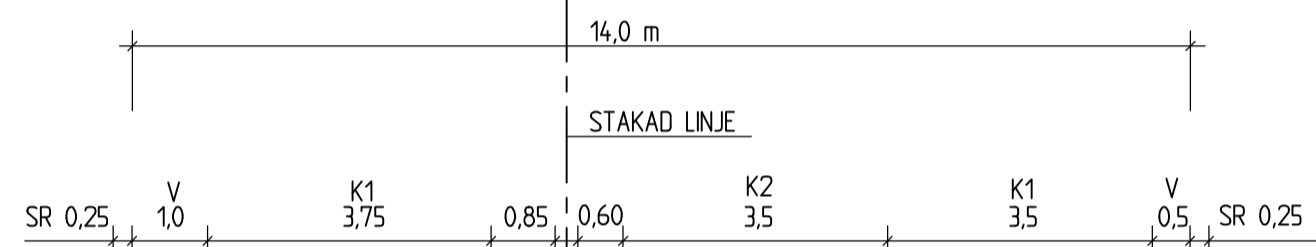


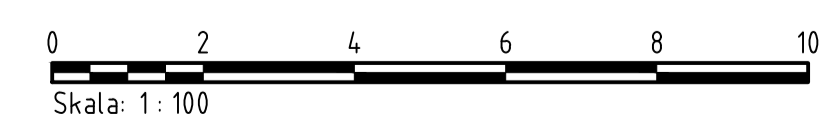
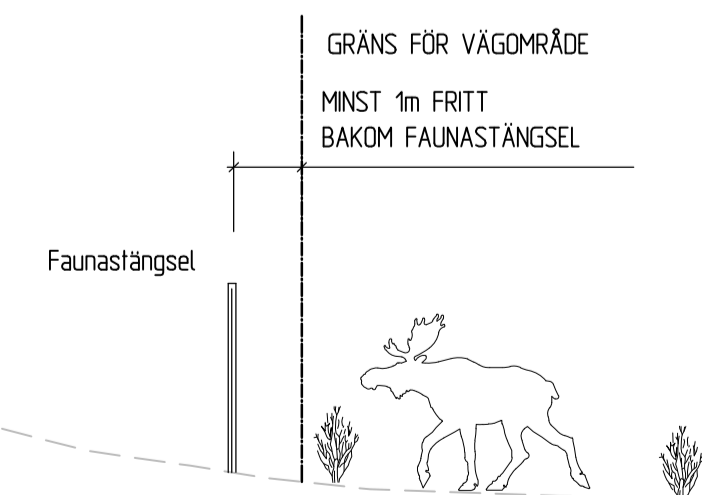
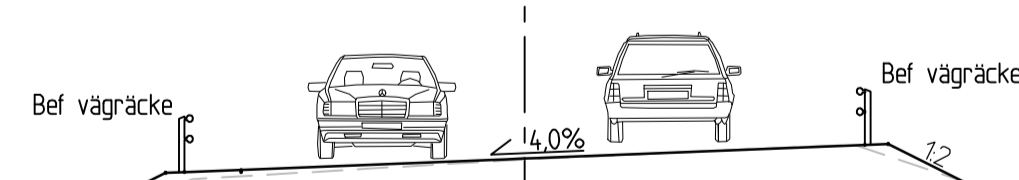
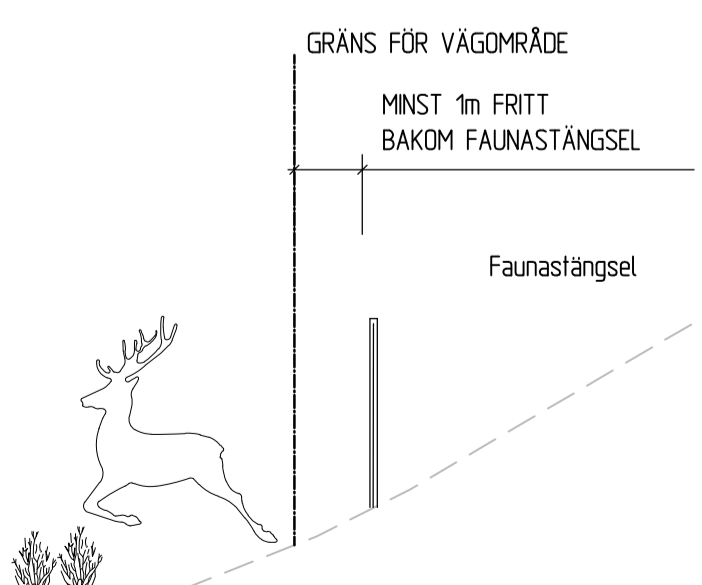
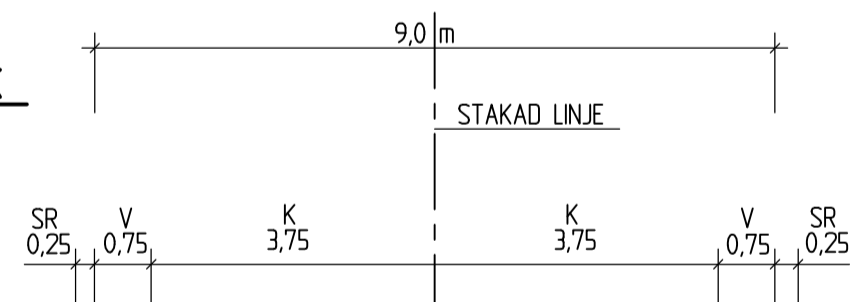
Typsektion - E45
Genom Värmlandsbro med
parallell gång- och cykelväg,
västra sidan.



Typsektion - E45
2+1 med parallell järnväg



Typsektion - E45
Befintlig passage och bank
över järnväg.



TYP AV PLAN		VÄGPLAN	
GRANSKNINGSSTATUS / SYFTE			
HANDLINGSTYP		SAMRÅDSHANDLING	
DATUM	2022-09-08	LEVERANS / ÄNDRINGS-PM	
OBJEKT			
E45 SÄFFLE-VALNÄS			
MÖTESFRI LANDSVÄG			
DELOMRÅDE / BANDEL			
2 SÄFFLE-HAMMAR			
ANLÄGGNINGDEL			
00 GEMENSAMT			
OBJEKTNUMMER / KM	155701	KONSTRUKTIONNUMMER	
BESTÄLLARE		LEVERANTÖR	AFRY
SKAPAD AV	T ENGSTRÖM	UPPRAGSNUMMER	739439
GODKÄND AV	C MATTSSON	AVDELNING	
RITNINGSTYP			
TYPSEKTIONER			
TEKNIKOMRÅDE / INNEHÅLL			
BESKRIVNING			
SKALA	1:2000	FORMAT	A1
RITNINGNUMMER	2 01 T 04 02	FÖRVALTNINGSNUMMER	
BLAD		NÄSTA BLAD	BET

ERIKSSON, ELIN
X:\KARLSTAD\739439 - E45 SÄFFLE-VALNÄS - 65998-102_LANDSVÄG\TYPDEF_201010402.DWG
2022-09-26 14:35

REF: MODELL 1300401
2020-05-19 08:47

Lager: