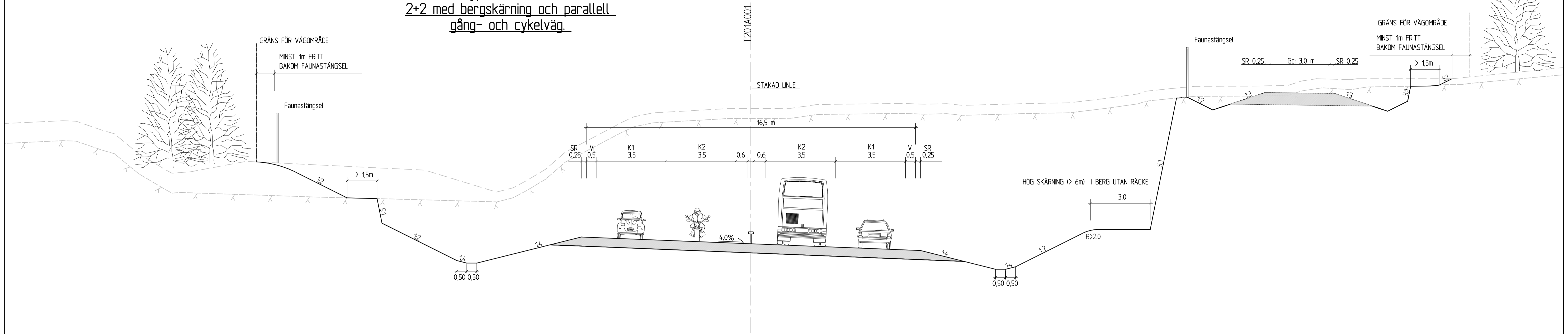
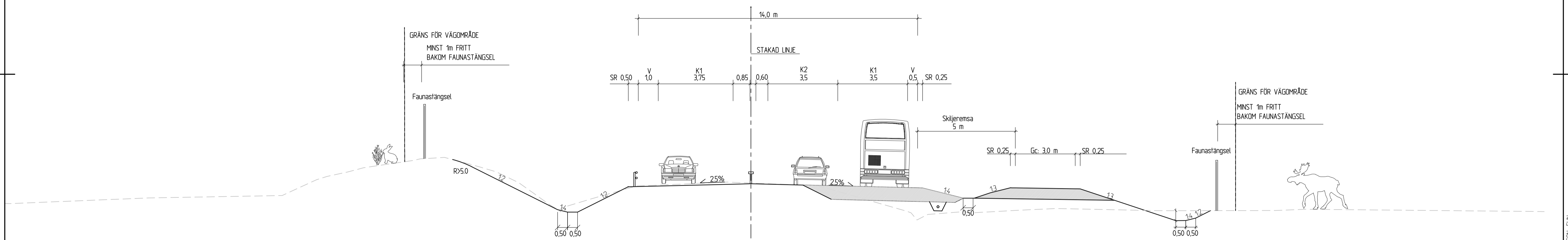


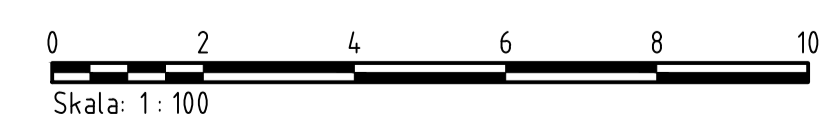
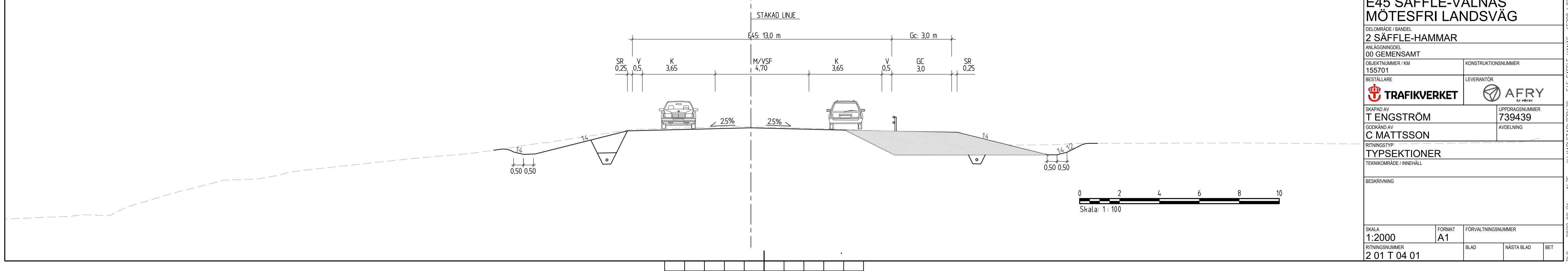
Typsektion - E45  
2+2 med bergskärning och parallell  
gång- och cykelväg.



Typsektion - E45  
2+1 med parallell gång-  
och cykelväg, östra sidan.



Typsektion - E45  
Genom Värmlandsbro med  
parallell gång- och cykelväg,  
östra sidan.



TYP AV PLAN		<b>VÄGPLAN</b>	
GRANSKNINGSSTATUS / SYFTE			
HANDLINGSTYP		<b>SAMRÅDSHANDLING</b>	
DATUM	2022-09-08	LEVERANS / ÄNDRINGS-PM	
OBJEKT	<b>E45 SÄFFLE-VALNÄS MÖTESFRI LANDSVÄG</b>		
DELOMRÅDE / BANDEL	<b>2 SÄFFLE-HAMMAR</b>		
ANLÄGGNINGSDJEL	00 GEMENSAMT		
OBJEKTNUMMER / KM	155701	KONSTRUKTIONNUMMER	
BESTÄLLARE	TRAFIKVERKET	LEVERANTÖR	AFRY
SKAPAD AV	T ENGSTRÖM	UPPRAGSNUMMER	739439
GODKÄND AV	C MATTSSON	AVDELNING	
RITNINGSTYP	TYPSEKTIONER		
TEKNIKOMRÅDE / INNEHÅLL			
BESKRIVNING			
SKALA	1:2000	FORMAT	A1
RITNINGNUMMER	2 01 T 04 01	FÖRVALTNINGSNUMMER	
BLAD		NÄSTA BLAD	BET

ERIKSSON, ELIN  
X:\KARLSTAD\739439 - E45 SÄFFLE-VALNÄS -02-LANDSVÄG -05598-02-LANDSVÄG\20100401DWG

REF: MODELL\300001  
2020-05-19 08:47

Lager: