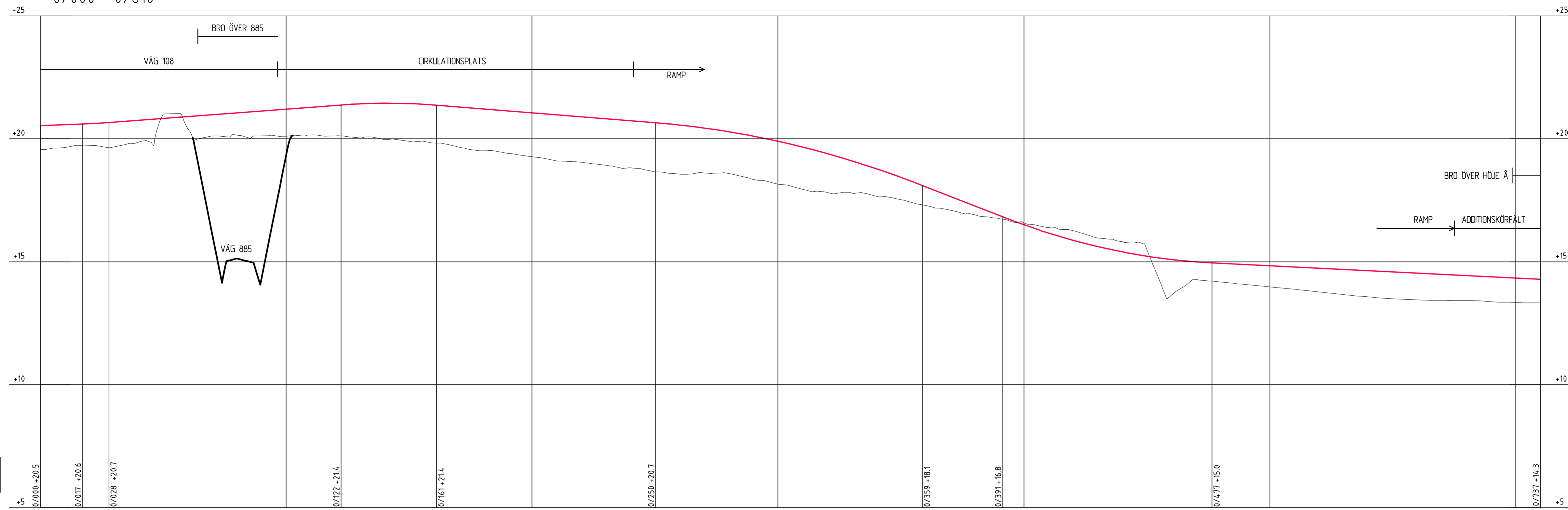


PÅFART NORRUT

0/000 - 0/610

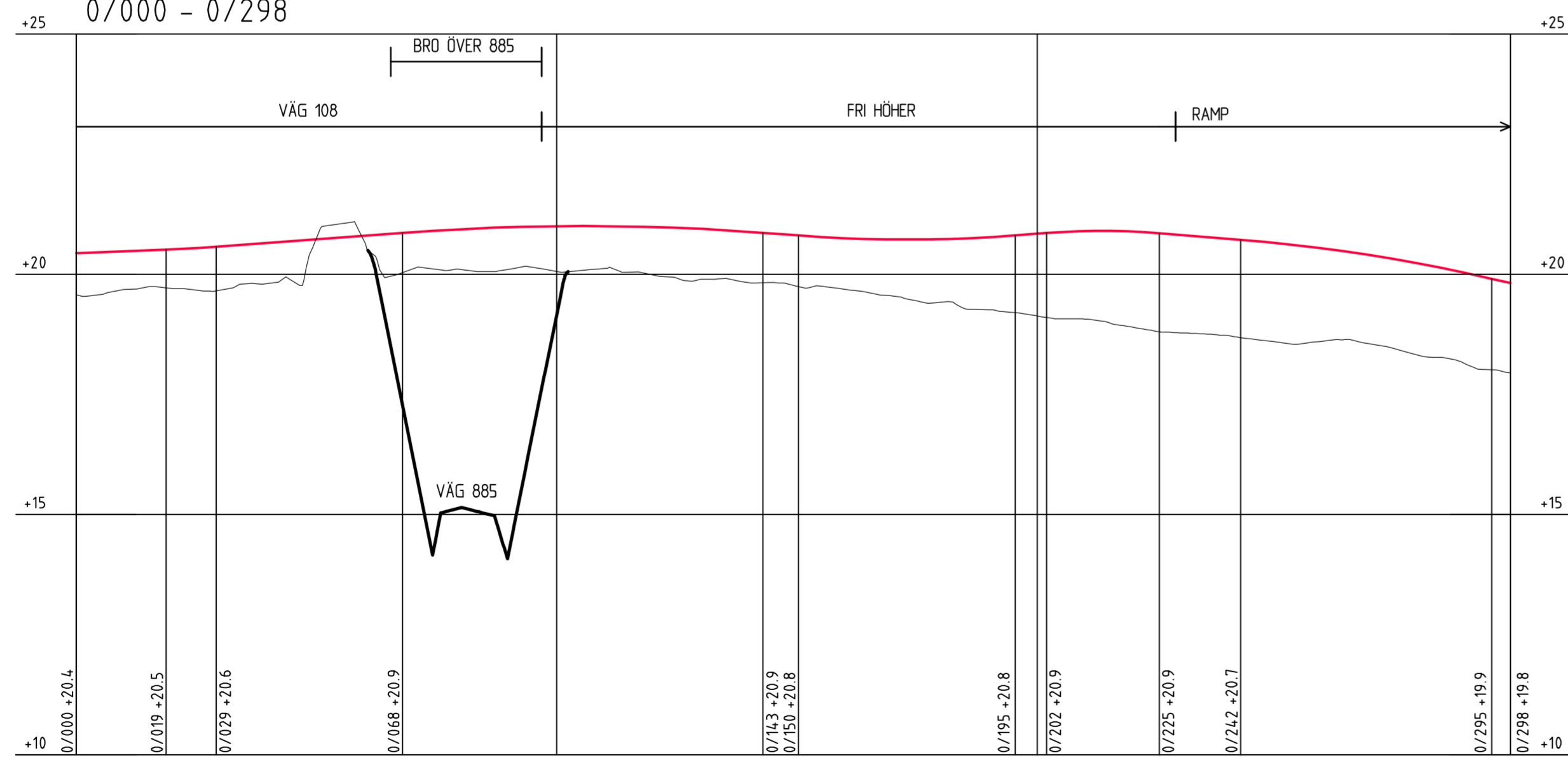


H-SKALA 1:1000
V-SKALA 1:100

PROFILDATA	0.40%	RV -3000.00	0.75%	RV 2500.00	-0.80%	RV 3500.00	-3.90%	RV -2500.00	-0.50%																					
PROFILLINJE	20.61	20.75	20.91	21.06	21.21	21.36	21.45	21.38	21.22	21.05	20.89	20.73	20.56	20.29	19.90	19.40	18.78	18.05	17.27	16.51	15.87	15.40	15.09	14.94	14.84	14.74	14.64	14.54	14.44	14.34
LÄNGDMÄTNING	0/100		0/200		0/300		0/400		0/500		0/600																			
PLANDATA	L 34.15	L 21.28	R 332.50 L 47.60	L 12.16	R 40.50 L 40.54	R 42.00 L 8.95	L 12.87	R 78.50 L 32.29	A 35.00 L 45.61	L 15.61	R 78.50 L 66.45	A 42.37 L 22.87	L 22.87	R 78.50 L 28.68	A 70.00 L 48.42	R 350.00 L 78.08	A 200.00 L 97.53													
VÄNSTER	2.5%																													
TVÄRFALL	0%	+2.5%	-2.5%																											
HÖGER	-2.5%																													

PÅFART NORRUT FRI HÖGER

0/000 - 0/298

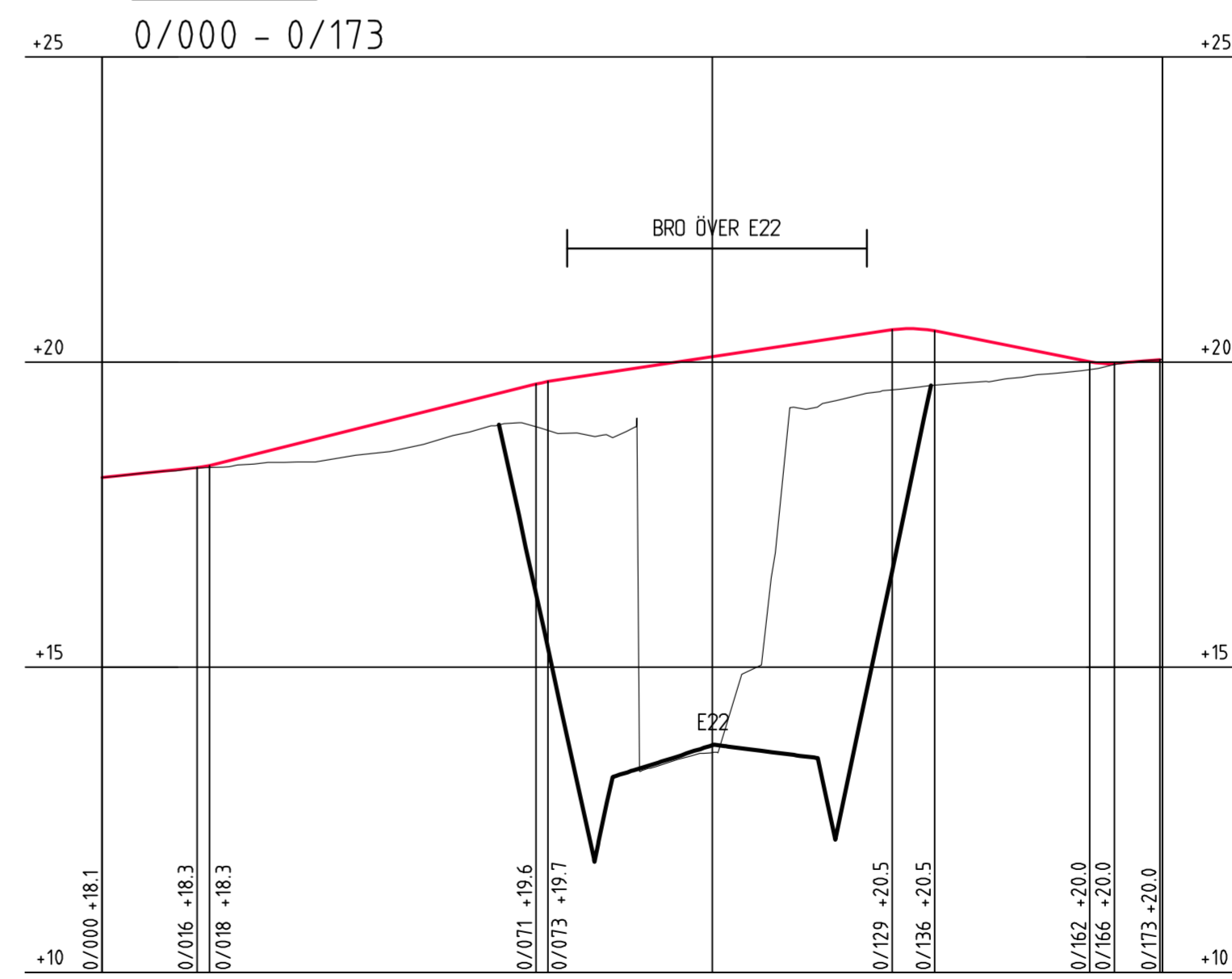


H-SKALA 1:1000
V-SKALA 1:100

PROFILDATA	0.40%	RV -3000.00	0.75%	RV 5000.00	-0.75%	RV -3000.00	0.75%	RV 1500.00	-0.80%	RV 3500.00				
PROFILLINJE	20.52	20.65	20.80	20.94	21.00	20.98	20.89	20.75	20.73	20.85	20.89	20.74	20.53	20.21
LÄNGDMÄTNING	0/100		0/200		0/300		0/400		0/500		0/600			
PLANDATA	L 84.40	R 140.00 L 48.45	R 107.50 L 65.47	A 45.04 L 18.87	L 24.51	R 82.80 L 56.74								
VÄNSTER	2.5%													
TVÄRFALL	0%	+2.5%	-2.5%											
HÖGER	-2.5%													

GC BRÖ

0/000 - 0/173



H-SKALA 1:1000
V-SKALA 1:100

PROFILDATA	1.05%	RV -14.00	2.50%	RV 200.00	1.50%	RV 200.00	-2.00%	RV -14.00
PROFILLINJE	18.37	18.87	19.36	19.79	20.09	20.39	20.44	20.04
LÄNGDMÄTNING	0/100		0/200		0/300		0/400	
PLANDATA	L 84.40	R 140.00 L 48.45	R 107.50 L 65.47	A 45.04 L 18.87	L 24.51	R 82.80 L 56.74		

FÖRKLARINGAR

— NY VÄGÖVERRYTA
— BEFINTLIG MARK

TYP AV PLAN VÄGPLAN

GRANSKNINGSSTATUS / SYFTE

HANDLINGSTYP
FASTSTÄLLELSEHANDLING

DATUM
2018-10-19

OBJEKT
E22 NY TPL LUND S

DELOMRÅDE / BANDEL
E22 NY TPL LUND S

ANLÄGGNINGSDEL
E22

OBJEKTNUMMER / KM
148273

BESTÄLLARE
TRAFIKVERKET

LEVERANTÖR
TYRÉNS

SKAPAD AV
P. BERGSTRÖM

UPPDRAGSNUMMER
262698

GODKÄND AV
P. MALMSTRÖM

AVDELNING
VÄG

RITNINGSTYP
PROFIL

TEKNIKOMRÅDE / INNEHÅLL
VÄGUTFORMNING

BESKRIVNING
PÅFART NORRUT SEKTION 0/000-0/610

GC BRÖ SEKTION 0/000-0/298

FRI HÖGER NORRUT SEKTION 0/000-0/231

SKALA
L1:1000 H1:100 A1

RITINGSNUMMER
1 01 T 03 05